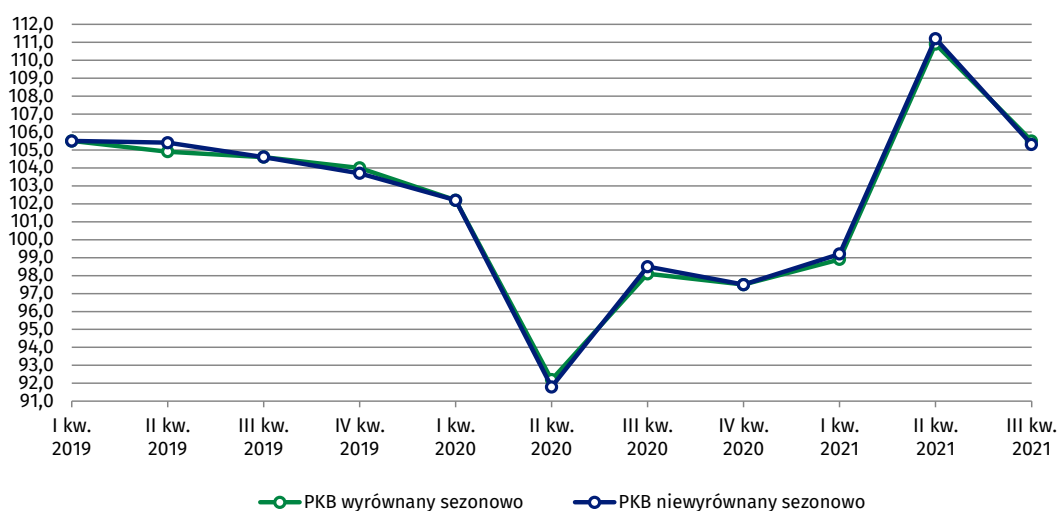


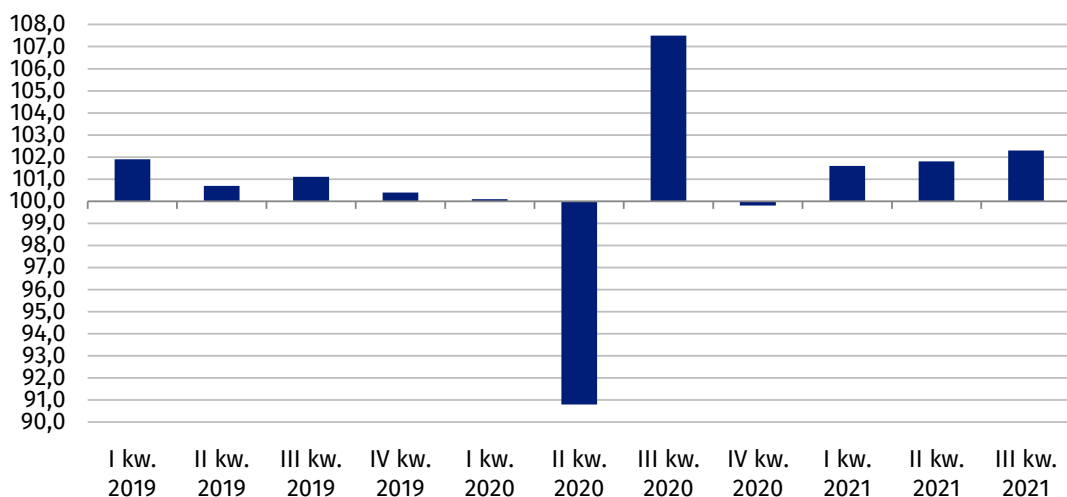
W III kwartale 2021 r. nastąpił wzrost PKB, który w skali roku wyniósł 5,3%. Wpłynął na to wzrost popytu krajowego, który ukształtował się na poziomie 8,6% (w II kw. 2021 r. odnotowano zwiększenie popytu krajowego o 12,4%). Złożył się na to wzrost akumulacji brutto o 33,8% (wobec wzrostu w II kwartale 2021 r. o 21,9%) oraz wzrost spożycia ogółem o 3,7% (wobec wzrostu w II kwartale 2021 r. o 10,3%). Spożycie w sektorze gospodarstw domowych wzrosło o 4,7% (wobec wzrostu w II kw. 2021 r. o 13,1%). Nakłady brutto na środki trwałe wzrosły o 9,3% (wobec wzrostu w II kwartale 2021 r. o 5,6%).

W efekcie pozytywny wpływ popytu krajowego na gospodarkę wyniósł +8,0 p. proc. (w II kwartale 2021 r. wpływ ten wyniósł +11,5 p. proc.). Złożył się na to pozytywny wpływ spożycia ogółem i pozytywny wpływ akumulacji brutto. Wpływ spożycia ogółem wyniósł +2,8 p. proc. (wobec wpływu +7,8 p. proc. w II kwartale 2021 r.), z tego wpływ spożycia w sektorze gospodarstw domowych wyniósł +2,7 p. proc. oraz wpływ spożycia publicznego +0,1 p. proc. (w II kwartale 2021 r. odpowiednio: +7,2 p. proc. i +0,6 p. proc.). Wpływ popytu inwestycyjnego na PKB wyniósł +1,5 p. proc. (w II kwartale 2021 r. było to +0,9 p. proc.). Odnotowano znaczący pozytywny wpływ przyrostu rzeczowych środków obrotowych, który wyniósł +3,7 p. proc. (wobec wpływu +2,8 p. proc. w II kw. 2021 r.). W konsekwencji wpływ akumulacji brutto na wzrost PKB wyniósł +5,2 p. proc. (wobec +3,7 p. proc. w II kwartale 2021 r.). W III kwartale br. zanotowano negatywny wpływ eksportu netto na tempo wzrostu gospodarczego, który wyniósł -2,7 p. proc. (wobec -0,3 p. proc. w II kw. 2021 r.).

Wykres 1. Dynamika realna produktu krajowego brutto
(analogiczny okres roku poprzedniego = 100)



**Wykres 2. Dynamika realna produktu krajowego brutto wyrównanego sezonowo
(kwartał poprzedni = 100)**



Produkt krajowy brutto wyrównany sezonowo (kwartał poprzedni = 100, ceny stałe przy roku odniesienia 2015)

W porównaniu z poprzednim kwartałem, w III kwartale 2021 r. PKB wyrównany sezonowo zwiększył się realnie o 2,3%.

Wartość dodana brutto w gospodarce narodowej w III kwartale 2021 r. w porównaniu z poprzednim kwartałem zwiększyła się realnie o 1,4%, w tym:

- w przemyśle o 1,9%,
- w handlu i naprawach o 9,4%,
- w transporcie i gospodarce magazynowej o 3,2%,
- w działalności finansowej i ubezpieczeniowej o 2,7%,
- w administracji publicznej i obronie narodowej, obowiązkowych zabezpieczeniach społecznych, edukacji, opiece zdrowotnej i pomocy społecznej łącznie o 0,6%.

Wartość dodana brutto w budownictwie zmniejszyła się realnie o 0,1%.

Popyt krajowy w III kwartale 2021 r. w porównaniu z poprzednim kwartałem wzrósł realnie o 3,2%.

Spożycie ogółem w III kwartale 2021 r. zwiększyło się realnie o 4,4%, wzrost spożycia w sektorze gospodarstw domowych wyniósł realnie 4,3%, a spożycia publicznego 0,4%.

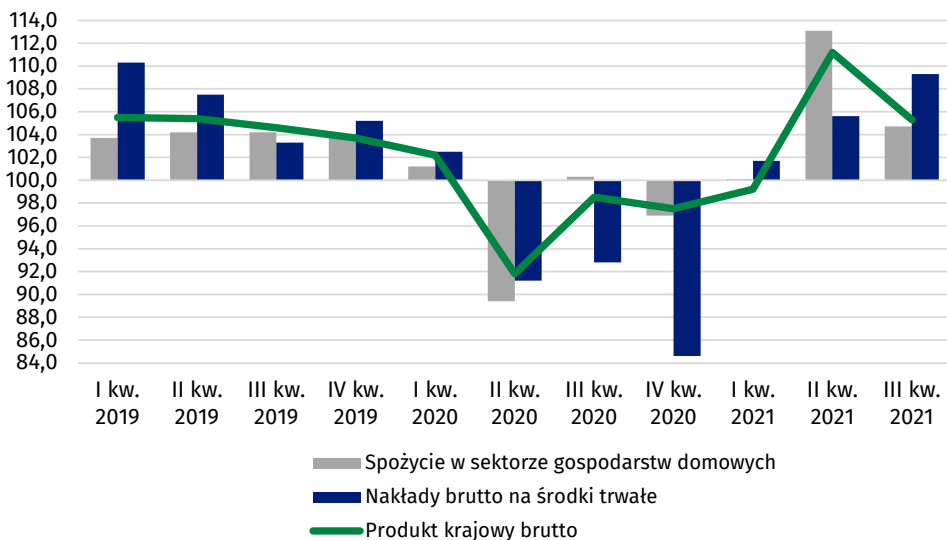
Akumulacja w III kwartale 2021 r. wzrosła realnie o 7,2%, w tym nakłady brutto na środki trwałe zwiększyły się realnie o 2,4%.

W załączonych tablicach 1 i 2 przedstawiono wskaźniki dynamiki realnej przy podstawach odpowiednio: kwartał poprzedni = 100 oraz analogiczny kwartał roku poprzedniego = 100, w cenach stałych przy roku odniesienia 2015, dla szeregów czasowych PKB i wybranych zmiennych, dla danych surowych, wyrównanych sezonowo i trendu.

Produkt krajowy brutto niewyrównany sezonowo (ceny stałe średnioroczne roku poprzedniego)

Według wstępnego szacunku PKB w III kwartale 2021 r. był realnie wyższy o 5,3% w porównaniu z analogicznym okresem roku poprzedniego.

Wykres 3. Dynamika realna produktu krajowego brutto (analogiczny okres roku poprzedniego = 100)



Wartość dodana brutto w gospodarce narodowej w III kwartale 2021 r., w porównaniu z analogicznym okresem 2020 r., była wyższa o 5,1% w tym:

- w przemyśle o 10,4%,
- w budownictwie o 5,2%,
- w handlu i naprawach o 4,5%,
- w transporcie i gospodarce magazynowej o 13,4%,
- w działalności finansowej i ubezpieczeniowej o 2,2%,
- w administracji publicznej i obronie narodowej, obowiązkowych zabezpieczeniach społecznych, edukacji, opiece zdrowotnej i pomocy społecznej łącznie o 2,4%.

Popyt krajowy w III kwartale 2021 r., w porównaniu z analogicznym okresem 2020 r., był wyższy o 8,6%.

Spożycie ogółem w III kwartale 2021 r. było wyższe niż przed rokiem o 3,7%, w tym wzrost spożycia w sektorze gospodarstw domowych wyniósł 4,7%, a wzrost spożycia publicznego wyniósł 0,8%.

Akumulacja brutto w III kwartale 2021 r. wzrosła o 33,8%, w porównaniu z analogicznym okresem 2020 r., w tym nakłady brutto na środki trwałe wzrosły o 9,3%. Stopa inwestycji (relacja nakładów brutto na środki trwałe do produktu krajowego brutto w cenach bieżących) wyniosła 16,3% wobec 15,9% przed rokiem.

Szczegółowe dane liczbowe dla szeregów czasowych PKB i jego zmiennych w cenach bieżących oraz wskaźniki dynamiki realnej (przy podstawie analogiczny okres roku poprzedniego = 100, w cenach stałych średniorocznych roku poprzedniego) zawierają tablice 3 i 4. Tablica 5 zawiera wskaźniki skali wpływu poszczególnych kategorii na wzrost realny PKB.

Procedura wyrównań sezonowych może powodować zmiany dynamiki PKB i składowych PKB w okresach historycznych jako skutek przeliczenia szeregów czasowych, po dodaniu kolejnych obserwacji kwartalnych lub rewizji danych opublikowanych.

W przypadku cytowania danych Głównego Urzędu Statystycznego prosimy o zamieszczenie informacji: „Źródło danych GUS”, a w przypadku publikowania obliczeń dokonanych na danych opublikowanych przez GUS prosimy o zamieszczenie informacji: „Opracowanie własne na podstawie danych GUS”.

Znaczący wzrost wartości dodanej brutto odnotowano w przemyśle oraz transporcie i gospodarce magazynowej.

Opracowanie merytoryczne:
Departament Rachunków Narodowych
Dyrektor Anita Perzyna
Tel: 22 608 31 17

Rozpowszechnianie:
Rzecznik Prasowy Prezesa GUS
Karolina Banaszek
Tel: 695 255 011

Wydział Współpracy z Mediami

Tel: 22 608 34 91, 22 608 38 04

e-mail: obslugaprasowa@stat.gov.pl



www.stat.gov.pl



[@GUS_STAT](https://twitter.com/GUS_STAT)



[@GlownyUrzadStatystyczny](https://www.facebook.com/GlownyUrzadStatystyczny)

Powiązane opracowania

[Szybki szacunek produktu krajowego brutto za III kwartał 2021 roku](#)

Temat dostępny w bazach danych

[Dziedzinowa baza wiedzy Rachunki Narodowe](#)

Ważniejsze pojęcia dostępne w słowniku

[Produkt krajowy brutto](#)

[Wartość dodana brutto](#)

[Akumulacja](#)