

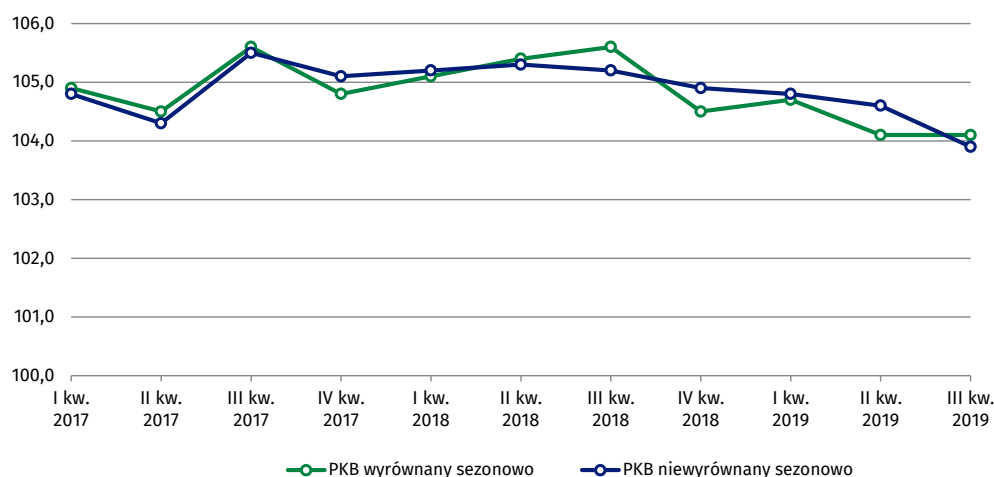
W III kwartale 2019 r. głównym czynnikiem wzrostu gospodarczego był popyt krajowy, którego wzrost w skali roku wyniósł 3,3%. Był on jednak niższy od popytu notowanego w II kwartale 2019 r. (wzrost o 4,6%). Wpłynął na to niższy niż w II kwartale 2019 r. wzrost akumulacji brutto, który wyniósł 0,4% (wobec 7,1% w II kwartale 2019 r.). Spożycie ogółem wzrosło w tempie podobnym jak w II kwartale 2019 r. i zwiększyło się o 4,0%. Spożycie w sektorze gospodarstw domowych wzrosło o 3,9% i było niższe niż w II kwartale 2019 r. (wzrost o 4,4%). Tempo wzrostu nakładów brutto na środki trwałe było słabsze niż w II kwartale 2019 r. i wyniosło 4,7% (wobec 9,1%).

W efekcie wpływ popytu krajowego na tempo wzrostu gospodarczego wyniósł +3,1 p. proc. (wobec +4,4 p. proc. w II kwartale 2019 r.). Złożył się na to pozytywny wpływ spożycia ogółem, który wyniósł +3,0 p. proc. (wobec +3,1 p. proc. w II kwartale 2019 r.), z tego wpływ spożycia w sektorze gospodarstw domowych +2,2 p. proc. oraz spożycia publicznego +0,8 p. proc. (w II kwartale 2019 r. odpowiednio: +2,5 p. proc. i +0,6 p. proc.). Wpływ popytu inwestycyjnego na wzrost PKB wyniósł +0,8 p. proc. (w II kwartale 2019 r. było to +1,5 p. proc.). Przyrost rzeczowych środków obrotowych miał wpływ negatywny i wyniósł -0,7 p. proc. (w II kw. 2019 r. wyniósł -0,2 p. proc.). W konsekwencji dodatni wpływ akumulacji brutto na wzrost PKB wyniósł +0,1 p. proc. (wobec +1,3 p. proc. w II kwartale 2019 r.). W III kwartale br. zanotowano pozytywny wpływ eksportu netto na wzrost gospodarczy +0,8 p. proc. (wobec +0,2 p. proc. w II kw. 2019 r.).

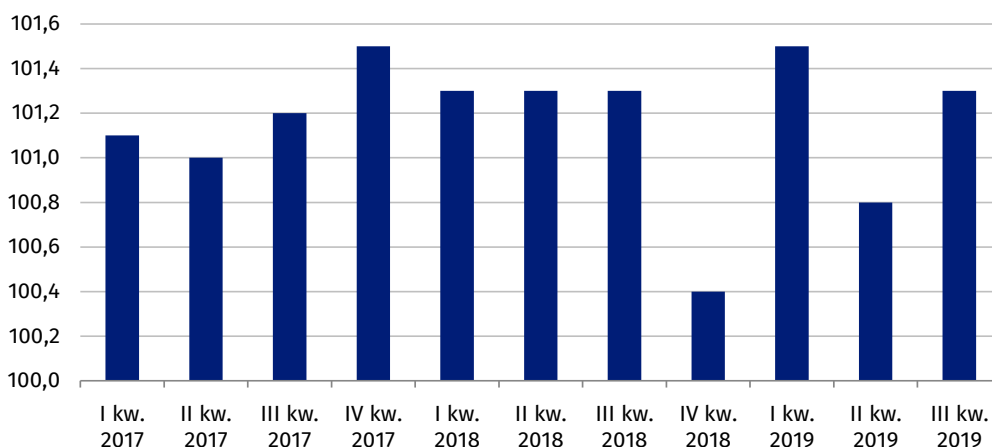
W III kwartale 2019 r. czynnikiem wzrostu gospodarczego był popyt krajowy

Saldo handlu zagranicznego miało dodatni wpływ na tempo wzrostu gospodarczego

Wykres 1. Dynamika realna produktu krajowego brutto
(analogiczny okres roku poprzedniego = 100, ceny stałe roku poprzedniego)



Wykres 2. Dynamika realna produktu krajowego brutto wyrównanego sezonowo
(kwartał poprzedni = 100)



Produkt krajowy brutto wyrównany sezonowo (kwartał poprzedni = 100, ceny stałe przy roku odniesienia 2010)

W porównaniu z poprzednim kwartałem, w III kwartale 2019 r. PKB wyrównany sezonowo zwiększył się realnie o 1,3%.

Wartość dodana brutto w gospodarce narodowej w III kwartale 2019 r. wzrosła realnie o 1,0%.

W przemyśle wartość dodana brutto w III kwartale 2019 r. wzrosła realnie o 1,2%.

Wartość dodana brutto w budownictwie w III kwartale 2019 r. wzrosła realnie o 0,7%.

Wartość dodana brutto w handlu i naprawach wzrosła realnie o 1,3%, w transporcie wzrosła o 2,2%, a w działalności finansowej i ubezpieczeniowej wartość dodana brutto zmniejszyła się o 1,8%.

Wartość dodana brutto w administracji publicznej i obronie narodowej, obowiązkowych zabezpieczeniach społecznych, edukacji, opiece zdrowotnej i pomocy społecznej łącznie w III kwartale 2019 r. wzrosła o 0,6%.

Popyt krajowy w III kwartale 2019 r. wzrósł realnie o 0,8%.

Spożycie ogółem w III kwartale 2019 r. wzrosło realnie o 1,0%, wzrost spożycia w sektorze gospodarstw domowych wyniósł realnie 0,9%.

Akumulacja w III kwartale 2019 r. zmniejszyła się realnie o 0,7%.

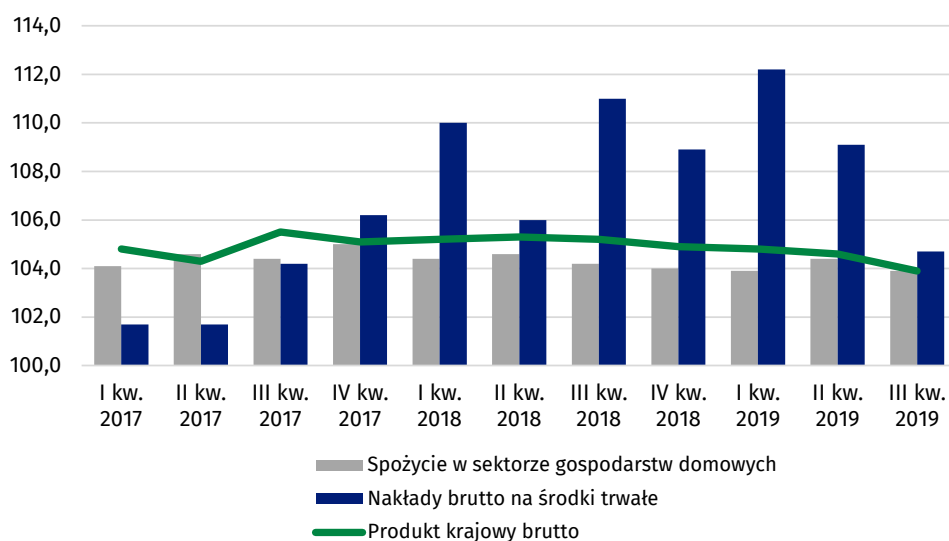
Nakłady brutto na środki trwałe w III kwartale 2019 r. zwiększyły się realnie o 0,2%.

W załączonych tablicach 1 i 2 przedstawiono wskaźniki dynamiki realnej przy podstawach odpowiednio: kwartał poprzedni = 100 oraz analogiczny kwartał roku poprzedniego = 100, w cenach stałych przy roku odniesienia 2010, dla szeregów czasowych PKB i wybranych zmiennych, dla danych surowych, wyrównanych sezonowo i trendu.

Produkt krajowy brutto niewyrównany sezonowo (ceny stałe średnioroczne roku poprzedniego)

Według wstępnego szacunku PKB w III kwartale 2019 r. był realnie wyższy o 3,9% w porównaniu z analogicznym okresem roku poprzedniego.

Wykres 3. Dynamika realna produktu krajowego brutto (analogiczny okres roku poprzedniego = 100, ceny stałe roku poprzedniego)



Wartość dodana brutto w gospodarce narodowej w III kwartale 2019 r., w porównaniu z analogicznym okresem 2018 r., była wyższa o 3,9%.

Wartość dodana brutto w przemyśle wzrosła o 3,4%, w porównaniu z analogicznym okresem 2018 r., natomiast w budownictwie była wyższa odpowiednio o 3,6%.

Wartość dodana brutto w handlu i naprawach wzrosła o 4,7%, a w transporcie i gospodarce magazynowej wzrosła o 7,0%, w porównaniu z analogicznym kwartałem 2018 r.

Wartość dodana brutto w działalności finansowej i ubezpieczeniowej była wyższa o 9,2% w porównaniu z analogicznym okresem 2018 r.

Wartość dodana brutto w administracji publicznej i obronie narodowej, obowiązkowych zabezpieczeniach społecznych, edukacji, opiece zdrowotnej i pomocy społecznej łącznie w III kwartale 2019 r. wzrosła w skali roku o 3,3%.

Popyt krajowy w III kwartale 2019 r., w porównaniu z analogicznym okresem 2018 r., był wyższy o 3,3%.

Spożycie ogółem w III kwartale 2019 r. było wyższe niż przed rokiem o 4,0%, w tym wzrost spożycia w sektorze gospodarstw domowych wyniósł 3,9%, a wzrost spożycia publicznego wyniósł 4,7%.

Akumulacja brutto w III kwartale 2019 r. wzrosła o 0,4%, w porównaniu z analogicznym okresem 2018 r., w tym nakłady brutto na środki trwałe wzrosły o 4,7%. Stopa inwestycji (relacja nakładów brutto na środki trwałe do produktu krajowego brutto w cenach bieżących) wyniosła 17,7% wobec 17,8% przed rokiem.

Szczegółowe dane liczbowe dla szeregów czasowych PKB i jego zmiennych w cenach bieżących oraz wskaźniki dynamiki realnej (przy podstawie analogiczny okres roku poprzedniego = 100, w cenach stałych średniorocznych roku poprzedniego) zawierają tablice 3 i 4. Tablica 5 zawiera wskaźniki skali wpływu poszczególnych kategorii na wzrost realny PKB.

Procedura wyrównań sezonowych może powodować zmiany dynamiki PKB i składowych PKB w okresach historycznych jako skutek przeliczenia szeregów czasowych, po dodaniu kolejnych obserwacji kwartalnych lub rewizji danych opublikowanych.

Szybsze tempo wzrostu niż przeciętnie w gospodarce narodowej zanotowano w handlu i naprawach, transporcie, działalności finansowej i ubezpieczeniowej; słabsze – w przemyśle, budownictwie

Opracowanie merytoryczne:
Departament Rachunków Narodowych
Irmina Cerling
Tel: 22 608 38 32
e-mail: i.cerling@stat.gov.pl

Rozpowszechnianie:
Rzecznik Prasowy Prezesa GUS
Karolina Banaszek
Tel: 22 608 34 75, 22 608 30 09
e-mail: rzecznik@stat.gov.pl

Wydział Współpracy z Mediami

Tel: 22 608 34 91, 22 608 38 04

e-mail: obslugaprasowa@stat.gov.pl



www.stat.gov.pl



[@GUS_STAT](https://twitter.com/GUS_STAT)



[@GlownyUrzadStatystyczny](https://www.facebook.com/GlownyUrzadStatystyczny)

Powiązane opracowania

[Szybki szacunek produktu krajowego brutto za trzeci kwartał 2019 roku](#)

[Informacja Głównego Urzędu Statystycznego w sprawie skorygowanego szacunku PKB za 2018 rok](#)

Temat dostępny w bazach danych

[Dziedzinowa baza wiedzy Rachunki Narodowe](#)

Ważniejsze pojęcia dostępne w słowniku

[Produkt krajowy brutto](#)

[Wartość dodana brutto](#)

[Akumulacja](#)