

**Wstępny szacunek produktu krajowego brutto w III kwartale 2017 r.**

W III kwartale 2017 r. **produkt krajowy brutto (PKB) wyrównany sezonowo** (w cenach stałych przy roku odniesienia 2010) wzrósł realnie o **1,2%** w porównaniu z poprzednim kwartałem, i był wyższy niż przed rokiem o **5,2%**.

**PKB niewyrównany sezonowo** (w cenach stałych średniorocznych roku poprzedniego) wzrósł realnie o **4,9%** w porównaniu z III kwartałem ub. roku, co oznacza poprawę dynamiki realnej o 0,2 pkt. proc. w porównaniu z szybkim szacunkiem opublikowanym w dniu 14 listopada 2017 r.

**PKB wyrównany sezonowo, ceny stałe przy roku odniesienia 2010**

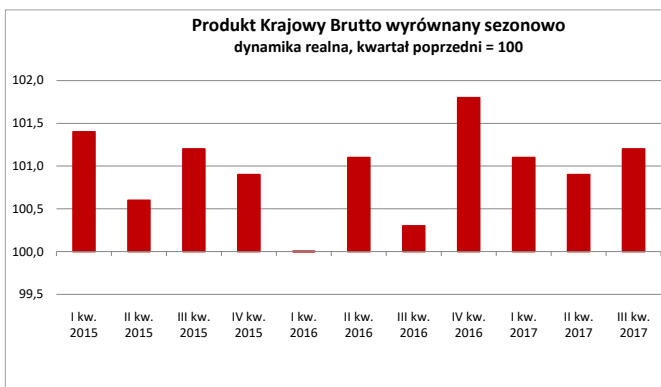
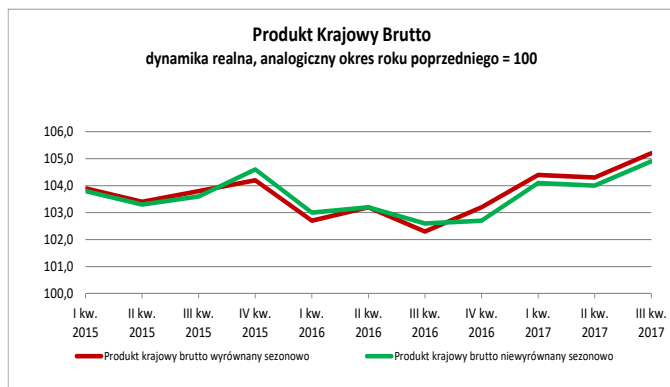
2015				2016				2017		
I kw.	II kw.	III kw.	IV kw.	I kw.	II kw.	III kw.	IV kw.	I kw.	II kw.	III kw.
zmiana (%) do poprzedniego kwartału										
+1,4	+0,6	+1,2	+0,9	0,0	+1,1	+0,3	+1,8	+1,1	+0,9	+1,2*
zmiana (%) do analogicznego kwartału roku poprzedniego										
+3,9	+3,4	+3,8	+4,2	+2,7	+3,2	+2,3	+3,2	+4,4	+4,3*	+5,2*

**PKB niewyrównany sezonowo, ceny stałe średnioroczne roku poprzedniego**

2015				2016				2017		
I kw.	II kw.	III kw.	IV kw.	I kw.	II kw.	III kw.	IV kw.	I kw.	II kw.	III kw.
zmiana (%) do analogicznego kwartału roku poprzedniego										
+3,8	+3,3	+3,6	+4,6	+3,0	+3,2	+2,6	+2,7	+4,1	+4,0	+4,9*

\*Dane zostały zmienione w stosunku do opublikowanych w dniu 14 listopada 2017 r.

W III kwartale 2017 r. wzrost popytu krajowego, w skali roku, wyniósł 3,9% i był niższy od notowanego w II kwartale 2017 r. (wzrost o 5,5%). Wpłynął na to niższy niż w II kwartale 2017 r. wzrost akumulacji brutto, który wyniósł 3,3% (wobec 11,6% w II kwartale 2017 r.) oraz zbliżony do notowanego w II kwartale br., wzrost spożycia ogółem, który wyniósł 4,1% (wobec 4,2% w II kwartale 2017 r.). Spożycie w sektorze gospodarstw domowych wzrosło w tempie 4,8% w skali roku i było nieznacznie niższe niż w II kwartale 2017 r. (wzrost o 4,9%). Na dodatnie tempo wzrostu akumulacji brutto w III kwartale br. wpłynął wzrost nakładów brutto na środki trwałe o 3,3% i wzrost rzeczowych środków obrotowych. W efekcie wpływ popytu krajowego na tempo wzrostu gospodarczego wyniósł +3,8 pkt. proc. (wobec +5,3 pkt. proc. w II kwartale 2017 r.). Złożył się na to pozytywny wpływ spożycia ogółem, który wyniósł +3,2 pkt. proc. (wobec +3,3 pkt. proc. w II kwartale 2017 r.), z tego wpływ spożycia w sektorze gospodarstw domowych +2,9 pkt. proc. oraz spożycia publicznego +0,3 pkt. proc. (odpowiednio w II kwartale 2017 r.: +2,9 pkt. proc. i +0,4 pkt. proc.). W III kwartale wpływ popytu inwestycyjnego na wzrost PKB był dodatni (+0,6 pkt. proc.) co, przy neutralnym wpływie przyrostu rzeczowych środków obrotowych, przełożyło się na pozytywny wpływ akumulacji brutto na tempo wzrostu gospodarczego, który wyniósł +0,6 pkt. proc. (wobec +2,0 pkt. proc. w II kwartale 2017 r.). W III kwartale br. zanotowano pozytywny wpływ eksportu netto na tempo wzrostu gospodarczego, który wyniósł +1,1 pkt. proc. wobec -1,3 pkt. proc. w II kwartale 2017 r.



### **Produkt krajowy brutto wyrównany sezonowo (kwartał poprzedni =100, ceny stałe przy roku odniesienia 2010).**

W porównaniu z poprzednim kwartałem, w III kwartale 2017 r. **PKB wyrównany sezonowo** zwiększył się realnie o 1,2%.

**Wartość dodana brutto w gospodarce narodowej** w III kwartale 2017 r. wzrosła realnie o 1,1%.

W **przemśle wartość dodana brutto** w III kwartale 2017 r. wzrosła realnie o 1,8%.

**Wartość dodana brutto w budownictwie** w III kwartale 2017 r. wzrosła realnie o 4,0%.

**Wartość dodana brutto w handlu i naprawach** wzrosła realnie o 2,4%, w **transporcie** o 1,0%, a w **działalności finansowej i ubezpieczeniowej** spadek **wartości dodanej** wyniósł 0,7%.

**Wartość dodana brutto w administracji publicznej i obronie narodowej, obowiązkowych zabezpieczeniach społecznych, edukacji, opiece zdrowotnej i pomocy społecznej łącznie w III kwartale 2017 r. wzrosła o 0,3%.**

**Popyt krajowy w III kwartale 2017 r. wzrósł realnie o 0,4%.**

**Spożycie ogółem w III kwartale 2017 r. wzrosło realnie o 1,0%, wzrost spożycia w sektorze gospodarstw domowych wyniósł realnie 1,2%.**

**Akumulacja w III kwartale 2017 r. zmniejszyła się realnie o 1,2%.**

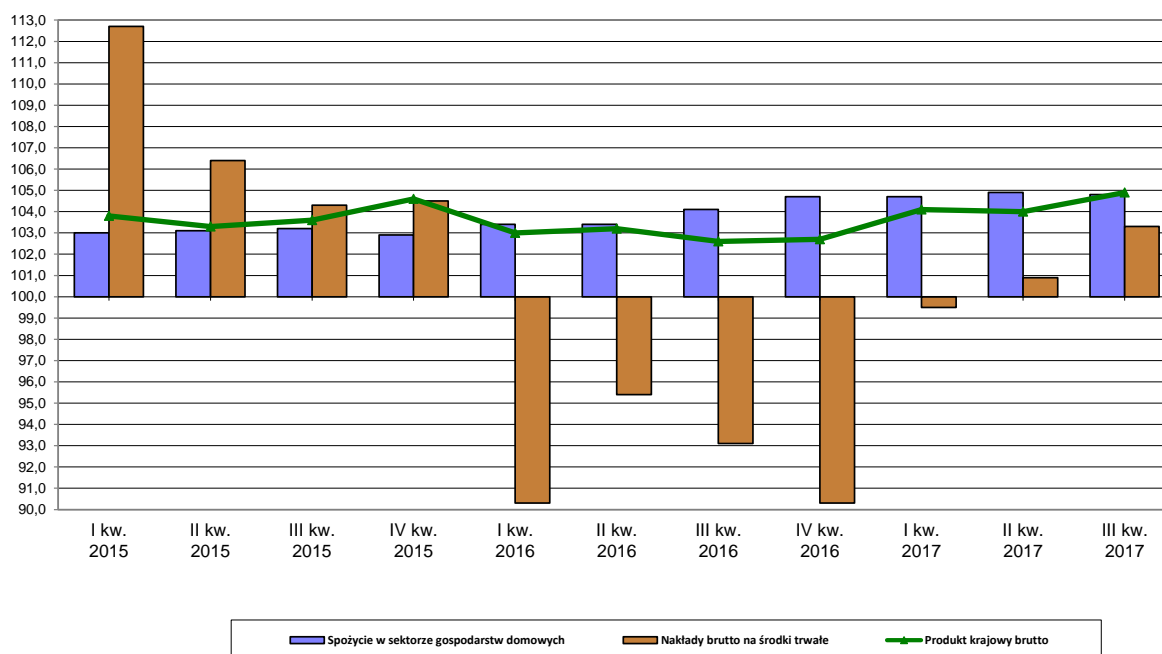
**Nakłady brutto na środki trwałe w III kwartale 2017 r. zwiększyły się realnie o 1,2%.**

*W załączonych tablicach 1 i 2 przedstawiono wskaźniki dynamiki realnej przy podstawach odpowiednio: kwartał poprzedni = 100 oraz analogiczny kwartał roku poprzedniego = 100, w cenach stałych przy roku odniesienia 2010, dla szeregów czasowych PKB i wybranych zmiennych, dla danych surowych, wyrównanych sezonowo i trendu.*

## **Produkt krajowy brutto niewyrównany sezonowo (ceny stałe średnioroczne roku poprzedniego).**

Według wstępnego szacunku **produkt krajowy brutto (PKB)** w III kwartale 2017 r. był realnie wyższy o **4,9%** w porównaniu z analogicznym okresem roku poprzedniego.

**Dynamika realna produktu krajowego brutto**  
(analogiczny okres roku poprzedniego = 100, ceny stałe roku poprzedniego)



**Wartość dodana brutto w gospodarce narodowej** w III kwartale 2017 r., w porównaniu z analogicznym okresem 2016 r., była wyższa o 4,8%.

**Wartość dodana brutto w przemyśle** wzrosła o 5,4% w porównaniu z analogicznym okresem 2016 r., natomiast w **budownictwie** była wyższa odpowiednio o 19,5%.

**Wartość dodana brutto w handlu i naprawach** wzrosła o 6,4%, a w **transporcie i gospodarce magazynowej** wzrosła o 10,0% w porównaniu z analogicznym kwartałem 2016 r.

**Wartość dodana brutto w działalności finansowej i ubezpieczeniowej** była niższa o 2,9% w porównaniu z analogicznym okresem 2016 r.

**Wartość dodana brutto w administracji publicznej i obronie narodowej, obowiązkowych zabezpieczeniach społecznych, edukacji, opiece zdrowotnej i pomocy społecznej** łącznie w III kwartale 2017 r. zmniejszyła się w skali roku o 0,3%.

**Popyt krajowy** w III kwartale 2017 r., w porównaniu z analogicznym okresem 2016 r., był wyższy o 3,9%.

**Spożycie ogółem** w III kwartale 2017 r. było wyższe niż przed rokiem o 4,1%, w tym wzrost **spożycia w sektorze gospodarstw domowych** wyniósł 4,8%, a wzrost **spożycia publicznego** wyniósł 1,9%.

**Akumulacja brutto** w III kwartale 2017 r. wzrosła o 3,3% w porównaniu z analogicznym okresem 2016 r., w tym **nakłady brutto na środki trwałe** również wzrosły o 3,3%. **Stopa inwestycji** (relacja nakładów brutto na środki trwałe do produktu krajowego brutto w cenach bieżących) wyniosła 17,0% wobec 17,4% przed rokiem.

*Szczegółowe dane liczbowe dla szeregów czasowych PKB i jego zmiennych w cenach bieżących oraz wskaźniki dynamiki realnej (przy podstawie analogiczny okres roku poprzedniego = 100, w cenach stałych średniorocznych roku poprzedniego) zawierają tablice 3 i 4. Tablica 5 zawiera wskaźniki skali wpływu poszczególnych kategorii na wzrost realny PKB.*

*Procedura wyrównań sezonowych może powodować zmiany dynamiki PKB i składowych PKB w okresach historycznych jako skutek przeliczenia szeregów czasowych, po dodaniu kolejnych obserwacji kwartalnych lub rewizji danych opublikowanych.*

Opracowanie merytoryczne:  
Departament Rachunków Narodowych  
Irmina Cerling  
Tel: 22 608 3832

Rozpowszechnianie:  
Rzecznik Prasowy Prezesa GUS  
Karolina Dawidziuk  
Tel: 22 608 3475, 22 608 3009  
e-mail: [rzecznik@stat.gov.pl](mailto:rzecznik@stat.gov.pl)

Więcej na: <http://stat.gov.pl/obszary-tematyczne/rachunki-narodowe/kwartalne-rachunki-narodowe/>