



Wstępny szacunek produktu krajowego brutto w III kwartale 2016 r.¹

W III kwartale 2016 r. **produkt krajowy brutto (PKB) wyrównany sezonowo** (w cenach stałych przy roku odniesienia 2010) wzrósł realnie o **0,2%** w porównaniu z poprzednim kwartałem, i był wyższy niż przed rokiem o **2,2%**.

PKB niewyrównany sezonowo (w cenach stałych średniorocznych roku poprzedniego) wzrósł realnie o **2,5 %**, w porównaniu z III kwartałem ub. roku. W stosunku do opublikowanego w dniu 15 listopada 2016 r. szybkiego szacunku produktu krajowego brutto dla III kwartału 2016 r., prezentowany obecnie szacunek nie zmienił się.

PKB wyrównany sezonowo, ceny stałe przy roku odniesienia 2010

2013				2014				2015				2016		
I kw.	II kw.	III kw.	IV kw.	I kw.	II kw.	III kw.	IV kw.	I kw.	II kw.	III kw.	IV kw.	I kw.	II kw.	III kw.
zmiana (%) do poprzedniego kwartału														
+0,2*	+1,0*	+0,8	+0,3*	+1,0*	+1,1*	+0,8*	+0,7	+1,4*	+0,5*	+1,1*	+1,3	-0,1	+0,8	+0,2
zmiana (%) do analogicznego kwartału roku poprzedniego														
+0,1*	+1,3*	+1,7*	+2,3*	+3,1*	+3,1	+3,2*	+3,6	+4,1*	+3,4*	+3,8*	+4,4*	+2,8*	+3,1*	+2,2*

PKB niewyrównany sezonowo, ceny stałe średnioroczne roku poprzedniego

2013				2014				2015				2016		
I kw.	II kw.	III kw.	IV kw.	I kw.	II kw.	III kw.	IV kw.	I kw.	II kw.	III kw.	IV kw.	I kw.	II kw.	III kw.
zmiana (%) do analogicznego kwartału roku poprzedniego														
+0,1*	+0,6*	+1,9*	+2,7*	+3,1*	+3,3	+3,4*	+3,3	+3,9*	+3,4*	+3,7*	+4,6*	+3,0	+3,1	+2,5

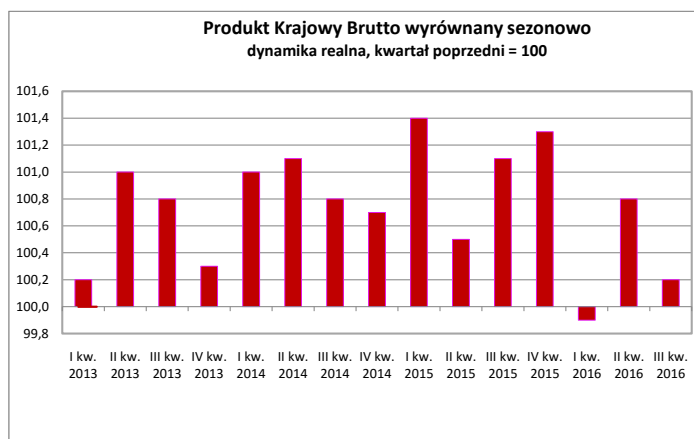
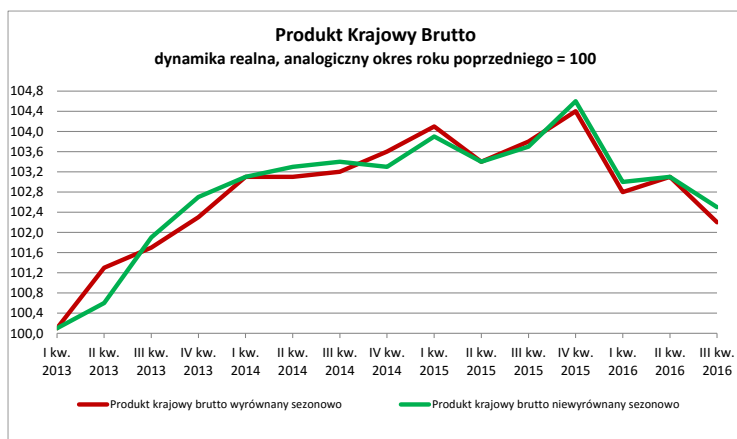
*Dane zostały zmienione w stosunku do opublikowanych w dniu 15.11.2016 r.

¹ Uwaga: Prezentowane dane są spójne z opublikowanym w dniu 19 października 2016 r. zweryfikowanym szacunkiem produktu krajowego brutto za lata 2010-2015

Szerzej na ten temat:

<http://stat.gov.pl/obszary-tematyczne/rachunki-narodowe/roczne-rachunki-narodowe/zweryfikowany-szacunek-produktu-krajowego-brutto-za-lata-2010-2015,9,2.html>

W III kwartale 2016 r. wzrost popytu krajowego, w skali roku, wyniósł 2,9% i był wyższy od notowanego w II kwartale 2016 r. (2,2%). Wpłynął na to wysoki wzrost spożycia ogółem, który wyniósł 4,1% (wobec 3,4 % w II kwartale br.) oraz, mniejszy niż w II kwartale, spadek akumulacji brutto o 1,7% (spadek o 2,8 % w II kwartale br.). Spożycie w sektorze gospodarstw domowych wzrosło w tempie 3,9 % w skali roku i było wyższe niż w II kwartale 2016 r. (3,3 %). Na spadek akumulacji brutto w III kwartale br. wpłynął znaczny spadek nakładów brutto na środki trwałe (o 7,7 %). W efekcie wpływ popytu krajowego na tempo wzrostu gospodarczego wyniósł +2,8 pkt. proc. (wobec 2,1 pkt. proc. w II kwartale 2016 r.). Złożył się na to pozytywny wpływ spożycia ogółem, który wyniósł +3,1 pkt. proc. (wobec +2,6 pkt. proc. w II kwartale 2016 r.), z tego wpływ spożycia w sektorze gospodarstw domowych +2,3 pkt. proc. oraz spożycia publicznego +0,8 pkt. proc. (odpowiednio w II kwartale: +1,9 pkt. proc. i +0,7 pkt. proc.). W III kwartale pogłębił się ujemny wpływ popytu inwestycyjnego (-1,4 pkt. proc.) w stosunku do notowanego w II kwartale tego roku (-0,9 pkt. proc.) co, mimo pozytywnego wpływu przyrostu rzeczowych środków obrotowych (+1,1 pkt. proc.), przełożyło się na negatywny wpływ akumulacji brutto na tempo wzrostu gospodarczego, który wyniósł -0,3 pkt. proc. (wobec -0,5 pkt. proc. w II kwartale 2016 r.). W III kwartale zanotowano negatywny wpływ eksportu netto na tempo wzrostu gospodarczego, który wyniósł -0,3 pkt. proc. wobec +1,0 pkt. proc. w II kwartale 2016 r.



Produkt krajowy brutto wyrównany sezonowo (kwartał poprzedni =100, ceny stałe przy roku odniesienia 2010).

W porównaniu z poprzednim kwartałem, w III kwartale 2016 r. **PKB wyrównany sezonowo** zwiększył się realnie o 0,2%.

Wartość dodana brutto w gospodarce narodowej w III kwartale 2016 r. wzrosła realnie o 0,5%.

W **przemysle wartość dodana brutto** w III kwartale 2016 r. wzrosła realnie o 0,8%.

Wartość dodana brutto w budownictwie w III kwartale 2016 r. zmniejszyła się realnie o 4,6%.

Wartość dodana brutto w handlu i naprawach wzrosła realnie o 1,1%, **wartość dodana w transporcie** zmniejszyła się realnie o 0,7%, a w **działalności finansowej i ubezpieczeniowej** wzrost **wartości dodanej** wyniósł 4,3%.

Wartość dodana brutto w administracji publicznej i obronie narodowej, obowiązkowych zabezpieczeniach społecznych, edukacji, opiece zdrowotnej i pomocy społecznej łącznie w III kwartale 2016 r. wzrosła o 0,5%.

Popyt krajowy w III kwartale 2016 r. wzrósł realnie o 1,6%.

Spożycie ogółem w III kwartale 2016 r. wzrosło realnie o 1,2%, wzrost **spożycia w sektorze gospodarstw domowych** wyniósł realnie 1,4%.

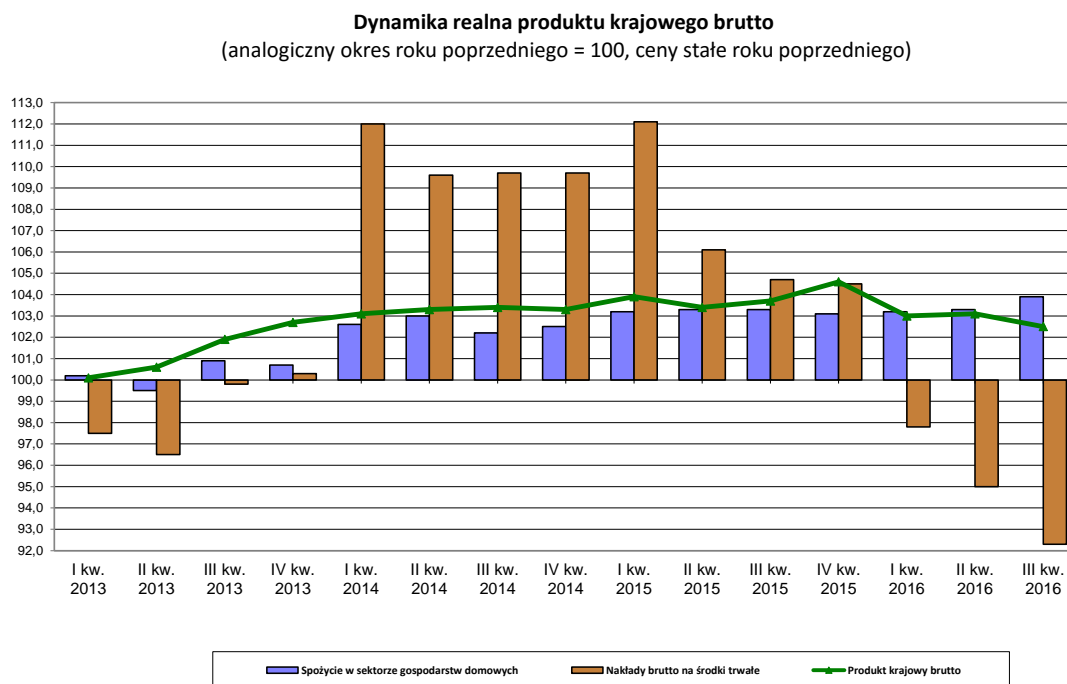
Akumulacja w III kwartale 2016 r. zwiększyła się realnie o 0,2%.

Nakłady brutto na środki trwałe w III kwartale 2016 r. zmniejszyły się realnie o 2,4%.

W załączonych tablicach 1 i 2 przedstawiono wskaźniki dynamiki realnej przy podstawach odpowiednio: kwartał poprzedni = 100 oraz analogiczny kwartał roku poprzedniego = 100, w cenach stałych przy roku odniesienia 2010, dla szeregów czasowych PKB i wybranych zmiennych, dla danych surowych, wyrównanych sezonowo i trendu.

Produkt krajowy brutto niewyrównany sezonowo (ceny stałe średnioroczne roku poprzedniego).

Według wstępnego szacunku **produkt krajowy brutto (PKB)** w III kwartale 2016 r. był realnie wyższy o 2,5% w porównaniu z analogicznym okresem roku poprzedniego.



Wartość dodana brutto w gospodarce narodowej w III kwartale 2016 r., w porównaniu z analogicznym okresem 2015 r., była wyższa o 2,4%.

Wartość dodana brutto w przemyśle wzrosła o 3,6% w porównaniu z analogicznym okresem 2015 r., natomiast w **budownictwie** była niższa odpowiednio o 16,5%.

Wartość dodana brutto w handlu i naprawach wzrosła o 6,0%, a w **transporcie i gospodarce magazynowej** wzrosła o 5,2% w porównaniu z analogicznym kwartałem 2015 r.

Wartość dodana brutto w działalności finansowej i ubezpieczeniowej była wyższa o 7,0% w porównaniu z analogicznym okresem 2015 r.

Wartość dodana brutto w administracji publicznej i obronie narodowej, obowiązkowych zabezpieczeniach społecznych, edukacji, opiece zdrowotnej i pomocy społecznej łącznie w III kwartale 2016 r. wzrosła w skali roku o 2,3%.

Popyt krajowy w III kwartale 2016 r., w porównaniu z analogicznym okresem 2015 r., był wyższy o 2,9%.

Spożycie ogółem w III kwartale 2016 r. było wyższe niż przed rokiem o 4,1%, w tym wzrost **spożycia w sektorze gospodarstw domowych** wyniósł 3,9%, a wzrost **spożycia publicznego** wyniósł 4,9%.

Akumulacja brutto w III kwartale 2016 r. zmniejszyła się o 1,7% w porównaniu z analogicznym okresem 2015 r., w tym **nakłady brutto na środki trwałe** zmniejszyły się o 7,7%. **Stopa inwestycji** (relacja nakładów brutto na środki trwałe do produktu krajowego brutto w cenach bieżących) wyniosła 17,3% wobec 19,3% przed rokiem.

Szczegółowe dane liczbowe dla szeregów czasowych PKB i jego zmiennych w cenach bieżących oraz wskaźniki dynamiki realnej (przy podstawie analogiczny okres roku poprzedniego = 100, w cenach stałych średniorocznych roku poprzedniego) zawierają tablice 3 i 4. Tablica 5 zawiera wskaźniki skali wpływu poszczególnych kategorii na wzrost realny PKB.

Procedura wyrównań sezonowych może powodować zmiany dynamiki PKB i składowych PKB w okresach historycznych jako skutek przeliczenia szeregów czasowych, po dodaniu kolejnych obserwacji kwartalnych lub rewizji danych opublikowanych.

Opracowanie merytoryczne:
Departament Rachunków Narodowych
Irmina Cerling
Tel: 22 608 3832

Rozpowszechnianie:
Rzecznik Prasowy Prezesa GUS
Artur Satora
Tel: 22 608 3475, 22 608 3009
e-mail: rzecznik@stat.gov.pl

Więcej na: <http://stat.gov.pl/obszary-tematyczne/rachunki-narodowe/kwartalne-rachunki-narodowe/>