

**Wstępny szacunek produktu krajowego brutto w III kwartale 2015 r.¹⁾**

W III kwartale 2015 r. **produkt krajowy brutto (PKB) wyrównany sezonowo** (w cenach stałych przy roku odniesienia 2010) wzrósł realnie o 0,9% w porównaniu z poprzednim kwartałem i był wyższy niż przed rokiem o 3,7%.

PKB niewyrównany sezonowo (w cenach stałych średniorocznych roku poprzedniego) wzrósł realnie o 3,5% w porównaniu z III kwartałem 2014 r., co oznacza poprawę dynamiki realnej o 0,1 pkt. proc. w porównaniu z szybkim szacunkiem opublikowanym w dniu 13 listopada 2015 r.

PKB wyrównany sezonowo, ceny stałe przy roku odniesienia 2010

2013				2014				2015		
I kw.	II kw.	III kw.	IV kw.	I kw.	II kw.	III kw.	IV kw.	I kw.	II kw.	III kw.
zmiana (%) do poprzedniego kwartału										
+0,1	+0,9	+0,7	+0,6	+1,0	+0,9	+0,8	+1,0	+0,9	+0,8	+0,9
zmiana (%) do analogicznego kwartału roku poprzedniego										
0,0	+1,1*	+1,6	+2,3	+3,2	+3,2	+3,3	+3,7	+3,6	+3,5	+3,7*

PKB niewyrównany sezonowo, ceny stałe średnioroczne roku poprzedniego

2013				2014				2015		
I kw.	II kw.	III kw.	IV kw.	I kw.	II kw.	III kw.	IV kw.	I kw.	II kw.	III kw.
zmiana (%) do analogicznego kwartału roku poprzedniego										
0,0	+0,5	+1,8	+2,6	+3,4	+3,4	+3,3	+3,3	+3,7	+3,3	+3,5*

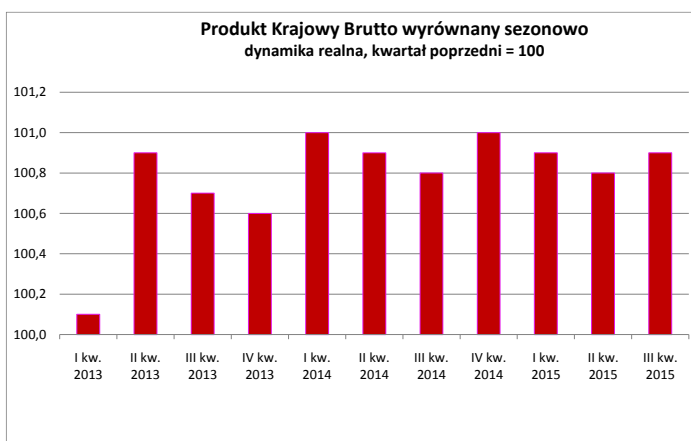
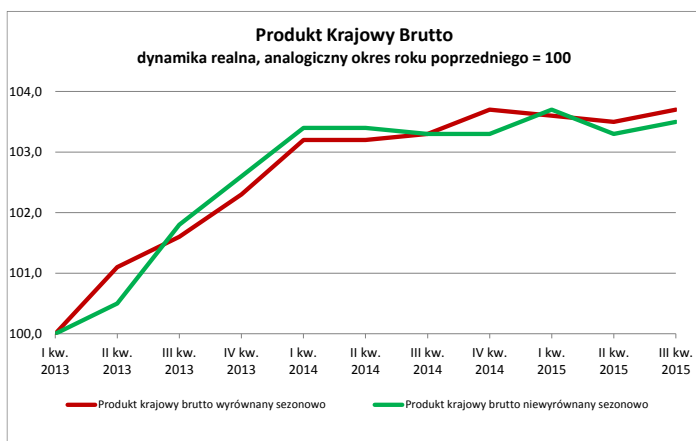
*Dane zostały zmienione w stosunku do opublikowanych w dniu 13.11.2015 r.

¹⁾ Uwaga: Prezentowane dane są spójne z opublikowanym w dniu 16 października 2015 r. zweryfikowanym szacunkiem produktu krajowego brutto za lata 2010-2014.

Szerzej na ten temat:

<http://stat.gov.pl/obszary-tematyczne/rachunki-narodowe/roczne-rachunki-narodowe/zweryfikowany-szacunek-produktu-krajowego-brutto-za-lata-2010-2014,9,1.html>

W III kwartale 2015 r. wzrost popytu krajowego w skali roku wyniósł o 3,2%. Wpłynął na to wzrost akumulacji o 4,0% oraz wzrost spożycia ogółem o 2,9%, w tym w sektorze gospodarstw domowych o 3,1%. W rezultacie wpływ popytu krajowego na tempo wzrostu gospodarczego był podobny jak w II kw. 2015 r. i wyniósł 3,1 pkt. proc. Dodatni wpływ spożycia ogółem wyniósł +2,3 pkt. proc. (wobec +2,4 pkt. proc. w II kwartale 2015 r.). Złożyły się na to pozytywny wpływ spożycia w sektorze gospodarstw domowych +1,8 pkt. proc. oraz spożycia publicznego +0,5 pkt. proc. Dodatni wpływ popytu inwestycyjnego (+0,9 pkt. proc.) przy niewielkim negatywnym wpływie przyrostu rzeczowych środków obrotowych (-0,1 pkt. proc.), przełożyły się na dodatni wpływ akumulacji na tempo wzrostu gospodarczego, który wyniósł +0,8 pkt. proc. (wobec +0,7 pkt. proc. w II kwartale 2015 r.). Wpływ eksportu netto na tempo wzrostu gospodarczego wyniósł +0,4 pkt. proc. (wobec +0,2 pkt. proc. w II kwartale 2015 r.).



Produkt krajowy brutto wyrównany sezonowo (kwartał poprzedni =100, ceny stałe przy roku odniesienia 2010).

W porównaniu z poprzednim kwartałem, w III kwartale 2015 r. **PKB wyrównany sezonowo** wzrósł realnie o 0,9%.

Wartość dodana brutto w gospodarce narodowej w III kwartale 2015 r. wzrosła realnie o 0,7%.

W **przemysle wartość dodana brutto** w III kwartale 2015 r. wzrosła realnie o 2,7%.

Wartość dodana brutto w budownictwie w III kwartale 2015 r. wzrosła realnie o 1,3%.

Wartość dodana brutto w handlu i naprawach wzrosła realnie o 0,4%, **wartość dodana w transporcie** zmniejszyła się realnie o 0,2%, a w **działalności finansowej i ubezpieczeniowej** wzrost **wartości dodanej** wyniósł 1,6%.

Wartość dodana brutto w administracji publicznej i obronie narodowej, obowiązkowych zabezpieczeniach społecznych, edukacji, opiece zdrowotnej i pomocy społecznej łącznie w III kwartale 2015 r. zmniejszyła się o 0,1%.

Popyt krajowy w III kwartale 2015 r. wzrósł realnie o 0,5%.

Spożycie ogółem w III kwartale 2015 r. było wyższe niż przed rokiem o 0,6%, wzrost **spożycia w sektorze gospodarstw domowych** wyniósł realnie 0,7%.

Akumulacja w III kwartale 2015 r. wzrosła realnie o 2,2%.

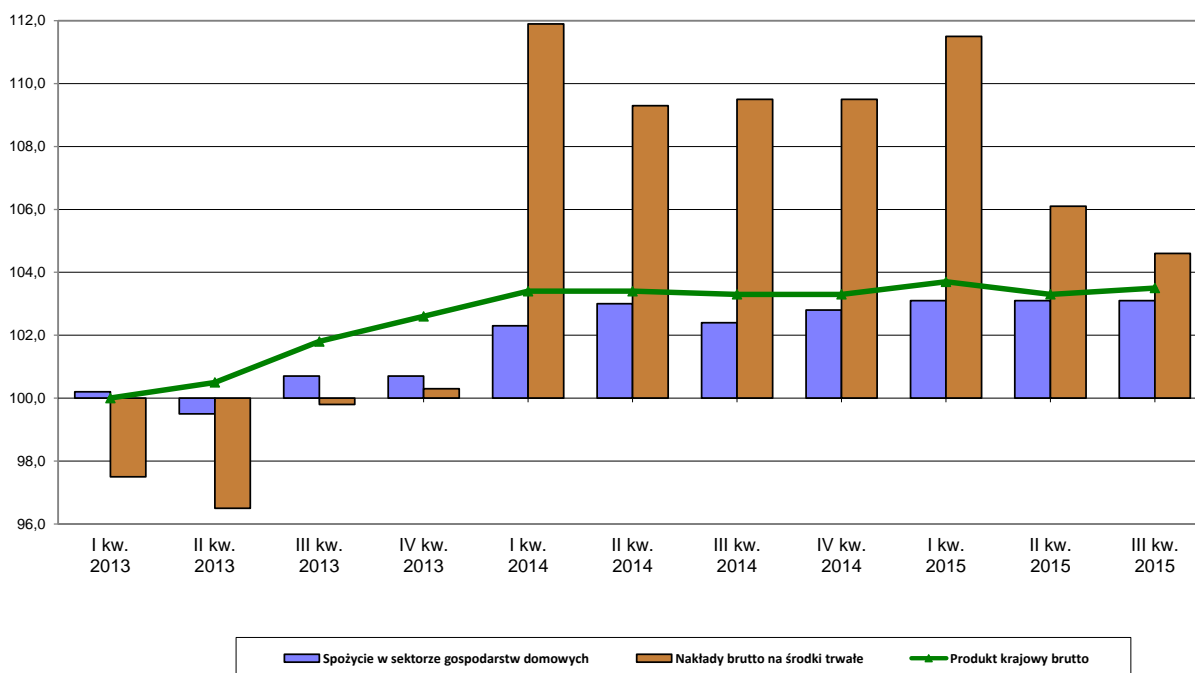
Nakłady brutto na środki trwałe w III kwartale 2015 r. wzrosły realnie o 1,2%.

W załączonych tablicach 1 i 2 przedstawiono wskaźniki dynamiki realnej przy podstawach odpowiednio: kwartał poprzedni = 100 oraz analogiczny kwartał roku poprzedniego = 100, w cenach stałych przy roku odniesienia 2010, dla szeregów czasowych PKB i wybranych zmiennych, dla danych surowych, wyrównanych sezonowo i trendu.

Produkt krajowy brutto niewyrównany sezonowo (ceny stałe średnioroczne roku poprzedniego).

Według wstępnego szacunku **produkt krajowy brutto (PKB)** w III kwartale 2015 r. był realnie wyższy o 3,5% w porównaniu z analogicznym okresem roku poprzedniego.

Dynamika realna produktu krajowego brutto
(analogiczny okres roku poprzedniego = 100, ceny stałe roku poprzedniego)



Wartość dodana brutto w gospodarce narodowej w III kwartale 2015 r., w porównaniu z analogicznym okresem 2014 r., była wyższa o 3,4%.

Wartość dodana brutto w przemyśle wzrosła o 4,9% w porównaniu z analogicznym okresem 2014 r., natomiast w **budownictwie** wzrosła odpowiednio o 4,4%.

Wartość dodana brutto w handlu i naprawach wzrosła o 2,1%, a w **transporcie i gospodarce magazynowej**, zwiększyła się o 1,3%.

Wartość dodana brutto w działalności finansowej i ubezpieczeniowej wzrosła o 19,3% w porównaniu z analogicznym okresem 2014 r.

Wartość dodana brutto w administracji publicznej i obronie narodowej, obowiązkowych zabezpieczeniach społecznych, edukacji, opiece zdrowotnej i pomocy społecznej łącznie w III kwartale 2015 r. wzrosła w skali roku o 1,3%.

Popyt krajowy w III kwartale 2015 r., w porównaniu z analogicznym okresem 2014 r., był wyższy o 3,2%.

Spożycie ogółem w III kwartale 2015 r. było wyższe niż przed rokiem o 2,9%, w tym wzrost **spożycia w sektorze gospodarstw domowych** wyniósł 3,1%, a wzrost **spożycia publicznego** wyniósł 2,7%.

Akumulacja brutto w III kwartale 2015 r. wzrosła o 4,0% w porównaniu z analogicznym okresem 2014 r., w tym **nakłady brutto na środki trwałe** wzrosły o 4,6%. **Stopa inwestycji** (relacja nakładów brutto na środki trwałe do produktu krajowego brutto w cenach bieżących) wyniosła 19,3% wobec 18,9% przed rokiem.

Szczegółowe dane liczbowe dla szeregów czasowych PKB i jego zmiennych w cenach bieżących oraz wskaźniki dynamiki realnej (przy podstawie analogiczny okres roku poprzedniego = 100, w cenach stałych średniorocznych roku poprzedniego) zawierają tablice 3 i 4. Tablica 5 zawiera wskaźniki skali wpływu poszczególnych kategorii na wzrost realny PKB.

Opracowanie merytoryczne:
Departament Rachunków Narodowych
Irmina Cerling
Tel: 22 608 3832

Rozpowszechnianie:
Rzecznik Prasowy Prezesa GUS
Artur Satora
Tel: 22 608 3475, 22 608 3009
e-mail: rzecznik@stat.gov.pl

Więcej na: <http://stat.gov.pl/obszary-tematyczne/rachunki-narodowe/kwartalne-rachunki-narodowe/>