

Szybki szacunek produktu krajowego brutto za 3 kwartał 2024 r.

14.11.2024 r.


102,7

Dynamika realnego PKB w 3 kwartale 2024 r. wg szybkiego szacunku

Według szybkiego szacunku produkt krajowy brutto (PKB) niewyrównany sezonowo w 3 kwartale 2024 r. zwiększył realnie się o 2,7% rok do roku wobec wzrostu o 0,5% w analogicznym okresie 2023 r.

W 3 kwartale 2024 r. realny PKB wyrównany sezonowo (w cenach stałych przy roku odniesienia 2020) zmniejszył się o 0,2% w porównaniu z poprzednim kwartałem i był wyższy niż przed rokiem o 1,7%.

Realny PKB niewyrównany sezonowo (w cenach stałych średniorocznych roku poprzedniego) zwiększył się o 2,7% w porównaniu z analogicznym okresem roku poprzedniego.

Dane mają charakter wstępny i mogą być przedmiotem rewizji, zgodnie z polityką rewizji stosowaną w kwartalnych rachunkach narodowych, w momencie opracowywania pierwszego regularnego szacunku PKB za 3 kwartał 2024 r., który zostanie opublikowany w dniu 28.11.2024 r.

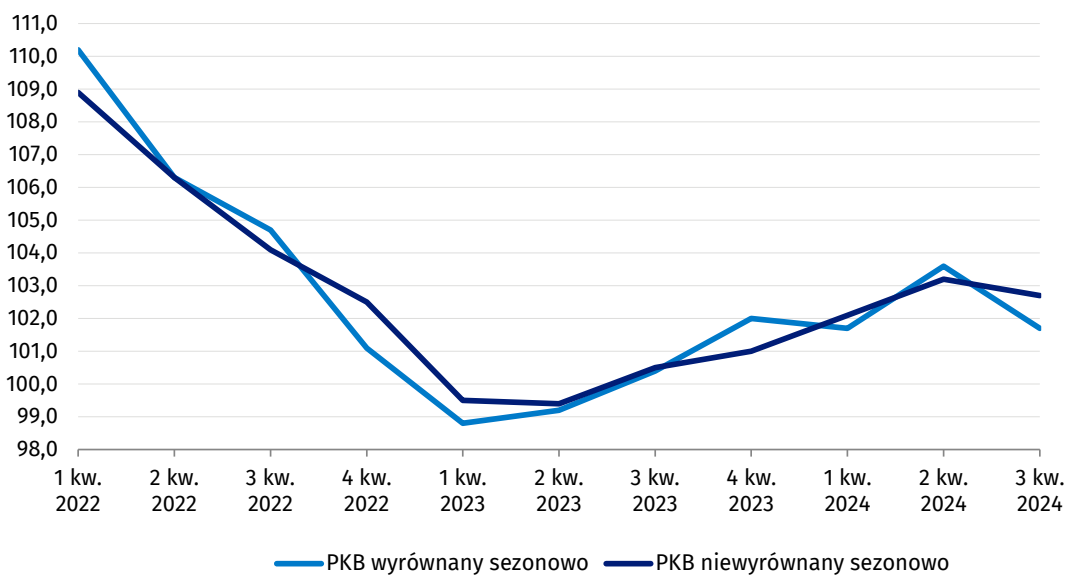
Tablica 1. PKB wyrównany sezonowo, ceny stałe przy roku odniesienia 2020

Wyszczególnienie	2022				2023				2024		
	1 kw.	2 kw.	3 kw.	4 kw.	1 kw.	2 kw.	3 kw.	4 kw.	1 kw.	2 kw.	3 kw.
	poprzedni kwartał = 100										
Dynamika realnego PKB, dane 30.10.2024	103,2	98,9	100,5	98,5	100,9	99,4	101,4	100,2	100,8	101,4	-
Dynamika realnego PKB, dane z 14.11.2024	103,2	98,9	100,5	98,5	100,9	99,3	101,8	100,0	100,6	101,2	99,8
Różnica	0,0	0,0	0,0	0,0	0,0	-0,1	+0,4	-0,2	-0,2	-0,2	-
	analogiczny kwartał roku poprzedniego = 100										
Dynamika realnego PKB, dane 30.10.2024	110,2	106,4	104,7	101,1	98,8	99,2	100,2	102,0	101,9	104,0	-
Dynamika realnego PKB, dane z 14.11.2024	110,2	106,3	104,7	101,1	98,8	99,2	100,4	102,0	101,7	103,6	101,7
Różnica	0,0	-0,1	0,0	0,0	0,0	0,0	+0,2	0,0	-0,2	-0,4	-

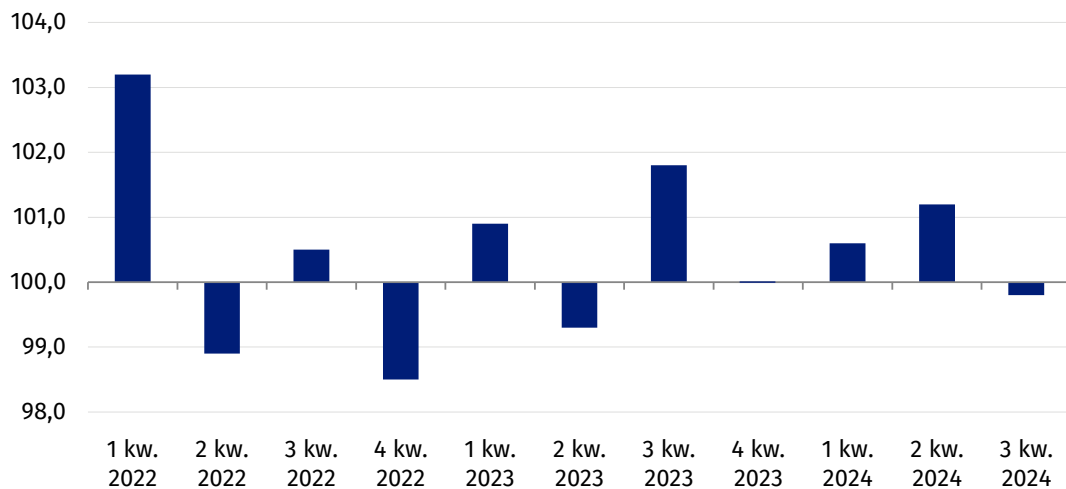
Tablica 2. PKB niewyrównany sezonowo, ceny stałe średnioroczne roku poprzedniego

Wyszczególnienie	2022				2023				2024		
	1 kw.	2 kw.	3 kw.	4 kw.	1 kw.	2 kw.	3 kw.	4 kw.	1 kw.	2 kw.	3 kw.
	analogiczny kwartał roku poprzedniego = 100										
Dynamika realnego PKB, dane 30.10.2024	108,9	106,3	104,1	102,5	99,5	99,4	100,5	101,0	102,1	103,2	-
Dynamika realnego PKB, dane z 14.11.2024	108,9	106,3	104,1	102,5	99,5	99,4	100,5	101,0	102,1	103,2	102,7
Różnica	0,0	0,0	0,0	0,0	0,0	0,0	0,0	0,0	0,0	0,0	-

Wykres 1. Dynamika realnego produktu krajowego brutto wyrównanego i niewyrównanego sezonowo (analogiczny okres roku poprzedniego = 100)



**Wykres 2. Dynamika realnego produktu krajowego brutto wyrównanego sezonowo
(kwartał poprzedni = 100)**



W przypadku cytowania danych Głównego Urzędu Statystycznego prosimy o zamieszczenie informacji: „Źródło danych GUS”, a w przypadku publikowania obliczeń dokonanych na danych opublikowanych przez GUS prosimy o zamieszczenie informacji: „Opracowanie własne na podstawie danych GUS”.

Opracowanie merytoryczne:
Departament Rachunków Narodowych

Dyrektor Anita Perzyna






Tel: 22 608 31 17

Rozpowszechnianie:
Wydział Współpracy z Mediami

Tel. komórkowy: +48 695 255 032

Tel. stacjonarne: +48 22 608 38 04,
+48 22 449 41 45,
+48 22 608 30 09

e-mail: obslugaprasowa@stat.gov.pl

-  stat.gov.pl
-  [@GUS_STAT](https://twitter.com/GUS_STAT)
-  [@GlownyUrzadStatystyczny](https://www.facebook.com/GlownyUrzadStatystyczny)
-  [gus_stat](https://www.instagram.com/gus_stat)
-  [glownyurządstatystycznygus](https://www.youtube.com/glownyurządstatystycznygus)
-  [glownyurządstatystyczny](https://www.linkedin.com/company/glownyurządstatystyczny)

Powiązane opracowania

[Informacja Głównego Urzędu Statystycznego w sprawie zaktualizowanego szacunku PKB według kwartałów za lata 1995-2023 oraz 1-2 kwartał 2024 r.](#)

Temat dostępny w bazach danych

[Dziedzinowa bazy wiedzy Rachunki Narodowe](#)

Ważniejsze pojęcia dostępne w słowniku

[Produkt krajowy brutto](#)

[Wartość dodana brutto](#)

[Akumulacja brutto](#)