



GŁÓWNY URZĄD STATYSTYCZNY CENTRAL STATISTICAL OFFICE

STATISTICAL INFORMATION AND ELABORATIONS

INFORMACJE I OPRACOWANIA STATYSTYCZNE

**BUDOWNICTWO –
WYNIKI DZIAŁALNOŚCI
W 2015 R.**

**CONSTRUCTION –
ACTIVITY RESULTS
IN 2015**

Warszawa 2016 Warsaw

Opracowanie publikacji
Preparation of the publication

GUS, Departament Produkcji
CSO, Construction Department

kierujący
supervisor

Małgorzata Kowalska

zespół
team

Janusz Kobylarz
Leszek Hinz
Barbara Jędrzejewska
Michał Moskalewicz
Izabella Włosińska
Ewa Wodzyńska

Opracowanie wykresów
Preparation of graphs

zespół
team

Opracowanie map
Preparation of maps

Robert Chmielewski

Projekt okładki
Cover design

Lidia Motrenko-Makuch

Druk i oprawa
Print and binding

Zakład Wydawnictw i Statystycznych
Statistical Publishing Establishment

ISSN

1506-8048

PRZEDMOWA

Opracowanie „Budownictwo — wyniki działalności w 2015 r.” jest kontynuacją tradycji corocznie wydawanych w wersji polsko–angielskiej publikacji. Zasadniczym ich celem jest przedstawienie bieżących zmian zachodzących w budownictwie, produkcji budowlano–montażowej jednostek budowlanych oraz w zakresie efektów budownictwa według Polskiej Klasyfikacji Obiektów Budowlanych (PKOB) ze szczególnym uwzględnieniem rynku mieszkaniowego jako obszaru o największym zainteresowaniu społecznym. Dane statystyczne prezentowane są w formie tabel (zawierających wartości, liczby bezwzględne, dynamiki i struktury) oraz dla niektórych tematów w formie wykresów i map. Do grupowania podmiotów budowlanych i niebudowlanych wykorzystano Polską Klasyfikację Działalności (PKD 2007).

Dane statystyczne prezentowane są w czterech częściach. Część A zawiera dane o produkcji budowlano–montażowej zrealizowanej na terenie kraju w jednostkach budowlanych o liczbie pracujących powyżej 9 osób. W części B zaprezentowano wielkości dotyczące produkcji budowlano–montażowej wykonanej poza granicami kraju przez jednostki budowlane i niebudowlane o liczbie pracujących powyżej 9 osób. W części C przedstawiono efekty budownictwa w postaci budynków mieszkalnych i niemieszkalnych, mieszkań oraz obiektów budowlanych oddanych do użytkowania a w części D — pozwolenia wydane na budowę nowych budynków i mieszkań oraz mieszkania, których budowę rozpoczęto.

Ponadto publikacja zawiera dane dotyczące zezwoleń na realizację inwestycji drogowych, pozwoleń na budowę obiektów inżynierii lądowej i wodnej oraz pozwoleń na realizację inwestycji w zakresie budowl przeciwpowodziowych — z zasobów informacyjnych Głównego Urzędu Nadzoru Budowlanego. Całość poprzedzona jest „Uwagami metodycznymi” zawierającymi podstawowe definicje pojęć występujących w publikacji.

Publikacja została opracowana przez pracowników Wydziału Budownictwa w Departamencie Produkcji.

Dyrektor Departamentu Produkcji
Małgorzata Kowalska

Warszawa, lipiec 2016 r.

FOREWORD

“Construction — Results of Activity in 2015” is the continuation of a tradition involving this publication being issued annually in a Polish–English language version. The fundamental purpose of the publication is to present the on–going changes occurring in construction and construction and assembly production of construction entities as well as within the scope of construction results according to the Polish Classification of Types of Construction (PKOB) in particular residential market as an area of the greatest social interest. Statistical data are primarily presented in the form of tables (containing values, absolute numbers, dynamics and structures) as well as in the form of charts and maps for selected topics. Construction entities and non–construction entities are presented in accordance with the Polish Classification of Activities 2007 (PKD 2007).

Statistical data are presented in four parts. Part A includes data concerning construction and assembly production realized nation–wide in construction entities with more than 9 persons employed. Part B concerns construction and assembly production conducted abroad by construction and non–construction entities with more than 9 persons employed. Construction results, in the form of completed residential and non–residential buildings, dwellings and civil engineering works are presented in part C, while part D includes data concerning permits granted for the construction of new buildings and dwellings and data concerning dwellings in which construction has begun.

Furthermore, the publication includes data concerning permits granted for the implementation of road development, for civil engineering works and for flood control structure development — based on the information resources of the General Office of Building Control. The “Methodological Notes” precede all data and contain the definitions of terms appearing in the publication.

The publication was compiled by employees of the Construction Section in the Production Department.

*Director of Production Department
Małgorzata Kowalska*

Warsaw, July 2016

SPIS RZECZY*CONTENTS*

	Tabl.	Str.
	<i>Table</i>	<i>Page</i>
Przedmowa	x	3
<i>Foreword</i>	x	4
Uwagi metodyczne	x	11
<i>Methodological notes</i>	x	21
Grupowanie przedsiębiorstw budowlanych według podstawowego rodzaju działalności — sekcja F Budownictwo	x	31
<i>Grouping of construction enterprises according to the basic kind of activity — section F Construction</i>	x	32
Wyniki budownictwa w 2015 r.	x	33
<i>Construction results in 2015</i>	x	37

SPIS TABLIC*LIST OF TABLES*

PRODUKCJA BUDOWLANO-MONTAŻOWA ZREALIZOWANA NA TERENIE KRAJU	1	42
<i>CONSTRUCTION AND ASSEMBLY PRODUCTION REALIZED DOMESTICALLY</i>		
PRODUKCJA BUDOWLANO-MONTAŻOWA ZREALIZOWANA NA TERENIE KRAJU W 2014 R. W JEDNOSTKACH BUDOWLANYCH WEDŁUG WOJEWÓDZTW — MIEJSCA WYKONYWANIA ROBÓT.....	2	46
<i>CONSTRUCTION AND ASSEMBLY PRODUCTION REALIZED DOMESTICALLY IN 2014 IN CONSTRUCTION ENTITIES BY VOIVODSHIPS — WORK-SITE LOCATION</i>		
WSKAŹNIKI CEN PRODUKCJI BUDOWLANO-MONTAŻOWEJ	3	47
<i>PRICE INDICES OF CONSTRUCTION AND ASSEMBLY PRODUCTION</i>		
CZĘŚĆ A PRODUKCJA BUDOWLANO-MONTAŻOWA ZREALIZOWANA NA TERENIE KRAJU W JEDNOSTKACH BUDOWLANYCH O LICZBIE PRACUJĄCYCH POWYŻEJ 9 OSÓB CONSTRUCTION AND ASSEMBLY PRODUCTION REALIZED DOMESTICALLY BY CONSTRUCTION ENTITIES WITH MORE THAN 9 PERSONS EMPLOYED		
Produkcja budowlano-montażowa według województw — siedziby zarządu przedsiębiorstwa i miejsca wykonywania robót	1 (4)	48
<i>Construction and assembly production by voivodships — enterprise head office and work-site location</i>		
Produkcja budowlano-montażowa wg działów i grup PKD, sektorów i form własności	2 (5)	50
<i>Construction and assembly production by NACE Rev.2 divisions and groups, sectors and ownership forms</i>		
Produkcja budowlano-montażowa według sektorów własności i województw	3 (6)	52
<i>Construction and assembly production by ownership sector and by voivodships</i>		
Produkcja budowlano-montażowa według rodzajów obiektów budowlanych i działów PKD	4 (7)	53
<i>Construction and assembly production by type of constructions and NACE Rev.2 divisions</i>		

Struktura kosztów produkcji budowlano–montażowej w układzie kalkulacyjnym	5 (8)	58
<i>Structure of construction and assembly production costs by calculation</i>		
CZĘŚĆ B. PRODUKCJA BUDOWLANO–MONTAŻOWA ZREALIZOWANA POZA GRANICAMI KRAJU PRZEZ JEDNOSTKI BUDOWLANE I NIEBUDOWLANE O LICZBIE PRACUJĄCYCH POWYŻEJ 9 OSÓB		
<i>CONSTRUCTION AND ASSEMBLY PRODUCTION REALIZED OUTSIDE THE TERRITORY OF POLAND BY CONSTRUCTION AND NON–CONSTRUCTION ENTITIES WITH MORE THAN 9 PERSONS EMPLOYED</i>		
Produkcja budowlano–montażowa i przeciętne zatrudnienie według krajów — miejsc wykonywania robót	1 (9)	59
<i>Construction and assembly production and average paid employment by country — work–site location</i>		
CZĘŚĆ C. BUDYNKI, MIESZKANIA ORAZ OBIEKTY BUDOWLANE ODDANE DO UŻYTKOWANIA		
<i>BUILDINGS, DWELLINGS AND CIVIL ENGINEERING WORKS COMPLETED</i>		
Ważniejsze dane o mieszkaniach oddanych do użytkowania	1 (10)	60
<i>Major data on dwellings completed</i>		
Budynki oddane do użytkowania według rodzajów budynków	2 (11)	69
<i>Buildings completed by type of buildings</i>		
Budynki oddane do użytkowania według regionów, województw i podregionów	3 (12)	73
<i>Buildings completed by regions, voivodships and subregions</i>		
Budynki mieszkalne nowe oddane do użytkowania według województw	4 (13)	81
<i>New residential buildings completed by voivodships</i>		
Budynki mieszkalne nowe oddane do użytkowania według liczby mieszkań (bez budownictwa indywidualnego)	5 (14)	85
<i>New residential buildings completed by number of dwellings (excluding private construction)</i>		
Budynki mieszkalne nowe oddane do użytkowania w budownictwie indywidualnym według liczby mieszkań	6 (15)	88
<i>New residential buildings completed in the private construction by number of dwellings</i>		
Budynki mieszkalne nowe oddane do użytkowania według liczby izb (bez budownictwa indywidualnego)	7 (16)	90
<i>New residential buildings completed by number of rooms (excluding private construction)</i>		
Budynki mieszkalne nowe oddane do użytkowania w budownictwie indywidualnym według liczby izb	8 (17)	93
<i>New residential buildings completed in the private construction by number of rooms</i>		
Budynki mieszkalne nowe oddane do użytkowania według liczby kondygnacji (bez budownictwa indywidualnego)	9 (18)	94
<i>New residential buildings completed by number of storeys (excluding private construction)</i>		
Budynki mieszkalne nowe oddane do użytkowania według technologii wznoszenia i kubatury (bez budownictwa indywidualnego)	10 (19)	95
<i>New residential buildings completed by methods of construction and cubic volume (excluding private construction)</i>		
Budynki mieszkalne nowe oddane do użytkowania według liczby kondygnacji, kubatury i technologii wznoszenia w budownictwie indywidualnym	11 (20)	96
<i>New residential buildings completed by number of storeys, cubic volume and methods of construction in the private construction</i>		
Budynki mieszkalne nowe oddane do użytkowania według czasu trwania budowy (bez budownictwa indywidualnego)	12 (21)	97
<i>New residential buildings completed by construction period (excluding private construction)</i>		

Budynki mieszkalne nowe oddane do użytkowania według czasu trwania budowy w budownictwie indywidualnym	13 (22)	99
<i>New residential buildings completed in the private construction by construction period</i>		
Budynki mieszkalne jednorodzinne nieprzystosowane do stałego zamieszkania, budynki zbiorowego zamieszkania oraz budynki niemieszkalne oddane do użytkowania według regionów	14 (23)	101
<i>One-dwelling residential buildings not adapted for permanent residence, residences for communities and non-residential buildings completed by regions</i>		
Budynki mieszkalne jednorodzinne nieprzystosowane do stałego zamieszkania oraz budynki zbiorowego zamieszkania oddane do użytkowania według województw	15 (24)	102
<i>One-dwelling residential buildings not adapted for permanent residence and residences for communities completed by voivodships</i>		
Budynki niemieszkalne oraz budynki biurowe oddane do użytkowania według województw	16 (25)	104
<i>Non-residential buildings and office buildings completed by voivodships</i>		
Hotele i budynki zakwaterowania turystycznego oddane do użytkowania według województw	17 (26)	106
<i>Hotels and similar buildings completed by voivodships</i>		
Budynki handlowo-usługowe oraz budynki transportu i łączności oddane do użytkowania według województw	18 (27)	108
<i>Wholesale and retail trade buildings and traffic and communication buildings completed by voivodships</i>		
Budynki przemysłowe i magazynowe oddane do użytkowania według województw	19 (28)	110
<i>Industrial buildings and warehouses completed by voivodships</i>		
Ogólnodostępne obiekty kulturalne, budynki muzeów i bibliotek oraz budynki o charakterze edukacyjnym oddane do użytkowania według województw	20 (29)	112
<i>Buildings for public entertainment, museums and libraries and education buildings completed by voivodships</i>		
Budynki szpitali i zakładów opieki medycznej oraz budynki kultury fizycznej oddane do użytkowania według województw	21 (30)	114
<i>Hospital or institutional care buildings and sports halls completed by voivodships</i>		
Pozostałe budynki niemieszkalne oraz budynki przeznaczone do sprawowania kultu religijnego i czynności religijnych, oddane do użytkowania według województw	22 (31)	116
<i>Other non-residential buildings and buildings used as a place of worship and for religious activities, completed by voivodships</i>		
Budynki gospodarstw rolnych oddane do użytkowania według województw	23 (32)	118
<i>Non-residential farm buildings completed by voivodships</i>		
Obiekty budowlane oddane do użytkowania według województw	24 (33)	120
<i>Civil engineering works completed by voivodships</i>		
Mieszkania oddane do użytkowania według form budownictwa i województw	25 (34)	121
<i>Dwellings completed by forms of construction and voivodships</i>		
Mieszkania oddane do użytkowania według rodzajów budynków	26 (35)	124
<i>Dwellings completed by types of buildings</i>		
Mieszkania oddane do użytkowania według regionów, województw i podregionów	27 (36)	126
<i>Dwellings completed by regions, voivodships and subregions</i>		
Mieszkania oddane do użytkowania w budownictwie indywidualnym	28 (37)	130
<i>Dwellings completed in the private construction</i>		
Mieszkania oddane do użytkowania w budownictwie przeznaczonym na sprzedaż lub wynajem	29 (38)	133
<i>Dwellings completed in the construction for sale or rent</i>		
Mieszkania oddane do użytkowania w budownictwie spółdzielczym	30 (39)	134
<i>Dwellings completed in the cooperative construction</i>		

Mieszkania oddane do użytkowania w budownictwie społecznym czynszowym	31 (40)	135
<i>Dwellings completed in the public building society construction</i>		
Mieszkania oddane do użytkowania w budownictwie komunalnym	32 (41)	136
<i>Dwellings completed in the municipal construction</i>		
Mieszkania oddane do użytkowania w budownictwie zakładowym	33 (42)	137
<i>Dwellings completed in the company construction</i>		
Mieszkania oddane do użytkowania (bez budownictwa indywidualnego)	34 (43)	138
<i>Dwellings completed (excluding private construction)</i>		
Mieszkania oddane do użytkowania według liczby izb (bez budownictwa indywidualnego)	35 (44)	139
<i>Dwellings completed by number of rooms (excluding private construction)</i>		
Mieszkania oddane do użytkowania w budownictwie indywidualnym według liczby izb	36 (45)	140
<i>Dwellings completed in the private construction by number of rooms</i>		
Niektóre wskaźniki dotyczące mieszkań oddanych do użytkowania	37 (46)	141
<i>Selected indicators concerning dwellings completed</i>		
Mieszkania oddane do użytkowania w miastach.....	38 (47)	144
<i>Dwellings completed in urban areas</i>		
Mieszkania oddane do użytkowania w miastach liczących 20 tys. i więcej ludności.....	39 (48)	145
<i>Dwellings completed in urban areas with population of 20 000 and over</i>		
Wyposażenie mieszkań oddanych do użytkowania	40 (49)	152
<i>Dwellings completed fitted with installations</i>		
 CZĘŚĆ D. POZWOLENIA I ZEZWOLENIA WYDANE NA BUDOWĘ, ZGŁOSZENIA Z PROJEKTEM BUDOWLANYM BUDOWY OBIEKTÓW BUDOWLANYCH ORAZ MIESZKANIA, KTÓRYCH BUDOWĘ ROZPOCZĘTO <i>BUILDING PERMITS AND REGISTRATIONS WITH A CONSTRUCTION PROJECT GRANTED FOR CONSTRUCTION OF BUILDINGS AND CIVIL ENGINEERING WORKS AND DWELLINGS IN WHICH CONSTRUCTION HAS BEGUN</i>		
Pozwolenia wydane na budowę i zgłoszenia z projektem budowlanym budowy nowych budynków mieszkalnych i mieszkań	1 (50)	155
<i>Building permits and registrations with a construction project granted for construction of new residential buildings and dwellings</i>		
Pozwolenia wydane na budowę i zgłoszenia z projektem budowlanym budowy nowych budynków mieszkalnych według rodzajów budynków	2 (51)	157
<i>Building permits and registrations with a construction project granted for construction of new residential buildings by type of buildings</i>		
Pozwolenia wydane na budowę i zgłoszenia z projektem budowlanym budowy nowych budynków niemieszkalnych oraz innych nowych obiektów budowlanych.....	3 (52)	161
<i>Building permits and registrations with a construction project granted for construction of new non-residential buildings and other new constructions</i>		
Pozwolenia wydane na budowę nowych hoteli i budynków zakwaterowania turystycznego oraz budynków biurowych	4 (53)	162
<i>Building permits granted for construction of new hotels and similar buildings and for office buildings</i>		
Pozwolenia wydane na budowę nowych budynków handlowo-usługowych oraz nowych budynków transportu i łączności	5 (54)	163
<i>Building permits granted for construction of new wholesale and retail trade buildings and new traffic and communication buildings</i>		

Pozwolenia wydane na budowę nowych budynków przemysłowych i magazynowych, ogólnodostępnych obiektów kulturalnych, budynków o charakterze edukacyjnym, budynków szpitali i zakładów opieki medycznej oraz budynków kultury fizycznej.....	6 (55)	164
<i>Building permits granted for construction of new industrial buildings, reservoirs, silos and warehouses, buildings for public entertainment, education, hospital and institutional care and sports halls</i>		
Pozwolenia wydane na budowę i zgłoszenia z projektem budowlanym budowy pozostałych nowych budynków niemieszkalnych	7 (56)	165
<i>Building permits and registrations with a construction project granted for construction of other new non-residential buildings</i>		
Mieszkania, których budowę rozpoczęto	8 (57)	166
<i>Dwellings in which construction has begun</i>		
Mieszkania, na których budowę wydano pozwolenia lub dokonano zgłoszenia z projektem budowlanym oraz mieszkania, których budowę rozpoczęto.....	9 (58)	167
<i>Dwellings for which permits have been granted or which have been registered with a construction project and dwellings in which construction has begun</i>		
Pozwolenia wydane na budowę obiektów inżynierii lądowej i wodnej	10 (59)	168
<i>Building permits granted for civil engineering works</i>		
Zezwolenia wydane na realizację inwestycji drogowych	11 (60)	169
<i>Buildings permits granted for the implementation of road development</i>		
Pozwolenia wydane na realizację budowli przeciwpowodziowych	12 (61)	170
<i>Buildings permits granted for the implementation of flood control structure development</i>		

ANEKS I

ANNEX I

WYBRANE DANE WEDŁUG PODREGIONÓW ZGODNIE Z NOMENKLATURĄ JEDNOSTEK TERYTORIALNYCH DO CELÓW STATYSTYCZNYCH (NTS) OBOWIĄZUJĄCĄ DO 31 XII 2014 R.

SELECTED DATA ABOUT SUBREGIONS ACCORDING TO NOMENCLATURE OF TERRITORIAL UNITS FOR STATISTICS (NUTS) VALID TO 31 XII 2014

Budynki oddane do użytkowania według regionów, województw i podregionów	1 (62)	171
<i>Buildings completed by regions, voivodships and subregions</i>		
Mieszkania oddane do użytkowania według regionów, województw i podregionów.....	2 (63)	179
<i>Dwellings completed by regions, voivodships and subregions</i>		
Niektóre wskaźniki dotyczące mieszkań oddanych do użytkowania	3 (64)	183
<i>Selected indicators concerning dwellings completed</i>		

ANEKS II

ANNEX II

Polska Klasyfikacja Obiektów Budowlanych	x	186
<i>Polish Classification of Types of Construction</i>	x	198

SPIS MAP

LIST OF MAPS

Produkcja budowlano–montażowa według województw — miejsca wykonywania robót w 2015 r.	x	52
<i>Construction and assembly production by voivodships — work-site location in 2015</i>		

Produkcja budowlano–montażowa według województw i rodzaju robót w 2015 r.	x	53
<i>Construction and assembly production by voivodships and by type of works in 2015</i>		
Budynki oddane do użytkowania według regionów w 2015 r.	x	68
<i>Buildings completed by regions in 2015</i>		
Budynki oddane do użytkowania według województw w 2015 r.	x	69
<i>Buildings completed by voivodships in 2015</i>		
Budynki niemieszkalne oddane do użytkowania według województw i rodzajów budynków w 2015 r.	x	100
<i>Non–residential buildings completed by voivodships and types of buildings in 2015</i>		
Mieszkania oddane do użytkowania według form budownictwa i województw w 2015 r.	x	101
<i>Dwellings completed by forms of construction and voivodships in 2015</i>		

SPIS WYKRESÓW

LIST OF CHARTS

Mieszkania oddane do użytkowania według województw w latach 2014 — 2015	x	170
<i>Dwellings completed by voivodships in 2014 — 2015</i>		
Mieszkania oddane do użytkowania według form budownictwa w latach 2005, 2010 — 2015.....	x	171
<i>Dwellings completed by forms of construction in 2005, 2010 — 2015</i>		
Mieszkania, których budowę rozpoczęto według województw w latach 2014 — 2015	x	170
<i>Dwellings in which construction has begun by voivodships in 2014 — 2015</i>		
Ruch budowlany w zakresie budowy mieszkań w kwartałach 2014 — 2015.....	x	171
<i>Construction activity in the scope of construction of dwellings in quarters 2014 — 2015</i>		

UWAGI METODYCZNE

1. Podmioty budowlane i niebudowlane, realizujące produkcję budowlano–montażową, których wyniki działalności zaprezentowano w niniejszej publikacji, grupowane są zgodnie z Polską Klasyfikacją Działalności 2007 (PKD 2007). Klasyfikacja ta opracowana została na podstawie Statystycznej Klasyfikacji Działalności Gospodarczej we Wspólnocie Europejskiej — Statistical Classification of Economic Activities in the European Community — NACE Rev. 2. PKD 2007 wprowadzona została z dniem 1 I 2008 r. rozporządzeniem Rady Ministrów z dnia 24 XII 2007 r. (Dz. U. Nr 251, poz. 1885) z późniejszymi zmianami.

2. Dane statystyczne prezentowane w publikacji dotyczą:

2.1 produkcji budowlano–montażowej zrealizowanej siłami własnymi (tj. bez podwykonawców) systemem zleceń (tj. sprzedanej obcym zleceniodawcom) przez jednostki prowadzące działalność gospodarczą — zaliczone według Polskiej Klasyfikacji Działalności 2007 do:

1) **sekcji F Budownictwo (jednostki budowlane)** — w odniesieniu do:

- a) wszystkich podmiotów — w zakresie danych o produkcji budowlano–montażowej zrealizowanej na terenie kraju — prezentowanych w tablicy 1 oraz w części opisowej „Wyniki budownictwa w 2015 r.”,
- b) podmiotów o liczbie pracujących powyżej 9 osób — w zakresie:
 - danych o produkcji budowlano–montażowej wykonanej w kraju [tablice 1 (4) do 5 (8)] i poza granicami kraju [tablica 1 (9)],
 - wskaźników cen produkcji budowlano–montażowej — prezentowanej w tablicy 3,

2) **innych niż sekcja F Budownictwo (jednostki niebudowlane)** — w odniesieniu do:

- a) wszystkich podmiotów — w zakresie danych o produkcji budowlano–montażowej zrealizowanej na terenie kraju — prezentowanych w tablicy 1,
- b) podmiotów o liczbie pracujących powyżej 9 osób — w zakresie danych o produkcji budowlano–montażowej zrealizowanej poza granicami kraju — prezentowanych w tablicy 1 (9).

Ponadto dane zaprezentowane w tablicy 1 w wierszu ogółem zawierają informacje o produkcji budowlano–montażowej wykonanej na terenie kraju siłami własnymi systemem gospodarczym, tj. na własne potrzeby przez podmioty prowadzące działalność gospodarczą oraz przez osoby fizyczne (bez względu na to, czy prowadzą działalność gospodarczą).

2.2 budynków i mieszkań oddanych do użytkowania — przez wszystkich inwestorów,

2.3 mieszkań, których budowę rozpoczęto — przez wszystkich inwestorów,

2.4 wydanych pozwoleń i dokonanych zgłoszeń z projektem budowlanym w zakresie budowy mieszkań oraz nowych budynków — w odniesieniu do wszystkich inwestorom

3. Dane dotyczące: produkcji budowlano–montażowej zrealizowanej przez jednostki budowlane o liczbie pracujących powyżej 9 osób, produkcji budowlano–montażowej zrealizowanej przez jednostki niebudowlane poza granicami kraju a także dane o budynkach i mieszkaniach oddanych do

użytkowania, o mieszkaniach, których budowę rozpoczęto, wydanych pozwoleniach oraz dokonanych zgłoszeniach z projektem budowlanym budowy obiektów budowlanych — są **danymi ostatecznymi**.

Dane ostateczne o wynikach działalności pełnej zbiorowości jednostek budowlanych a także dane ostateczne o produkcji budowlano–montażowej zrealizowanej na terenie kraju zostaną przedstawione w późniejszych publikacjach GUS. W tablicy 2 zaprezentowano dane ostateczne za 2014 r. o produkcji budowlano–montażowej zrealizowanej na terenie kraju we wszystkich jednostkach budowlanych według województw — miejsca wykonywania robót.

4. Dane podano w cenach bieżących (z wyjątkiem dynamiki produkcji budowlano–montażowej w tabl. 1 — wyliczonej w cenach stałych) bez podatku od towarów i usług VAT.

5. Wskaźniki cen produkcji budowlano–montażowej zostały opracowane na podstawie miesięcznego badania cen reprezentantów robót (ok. 3,5 tys.) realizowanych przez dobrane w sposób celowy podmioty gospodarcze (ok. 480) zaliczone według PKD 2007 do sekcji „Budownictwo”, tj. jednostki budowlane, w których liczba pracujących przekracza 9 osób. Obserwacją objęto ceny skalkulowane na podstawie aktualnej bazy kosztowo–cenowej badanych jednostek według powszechnie stosowanych zasad kalkulacji cen produkcji budowlano–montażowej. Wskaźniki cen na szczeblu podmiotu gospodarczego obliczane są jako średnie ważone wskaźników cen reprezentantów przy zastosowaniu, jako systemu wag, wartości ich sprzedaży w badanym miesiącu.

System wag do obliczeń agregatowych wskaźników cen produkcji budowlano–montażowej stanowi struktura sprzedaży produkcji budowlano–montażowej zrealizowanej w 2010 r. przez podmioty budowlane, w których liczba pracujących przekracza 9 osób. System ten uwzględnia zmiany ceny i zmiany struktury sprzedaży zachodzące w kolejnych miesiącach roku, którego dotyczą wskaźniki cen.

6. Do produkcji budowlano–montażowej zalicza się następujące **rodzaje robót**:

- 1) **przygotowanie terenu pod budowę**, tj.: rozbiórkę oraz burzenie budynków i budowli, oczyszczanie terenu budowy, roboty ziemne, osuszanie terenów budowlanych, roboty rozbiórkowo–porządkowe prowadzone dla uzyskania materiałów nadających się do dalszego zużycia, wykopy i wiercenia próbne mające na celu badanie mechaniki gruntu przed przystąpieniem do właściwych prac budowlanych;
- 2) **wznoszenie kompletnych budynków** i budowli lub ich części; inżynierię lądową i wodną, tj.: roboty ogólnobudowlane w budynkach mieszkalnych i niemieszkalnych, budowlach przemysłowych i składowych, montaż obiektów budowlanych z elementów prefabrykowanych — lecz wykonywany nie przez ich producentów, budowę obiektów inżynierii lądowej, wykonywanie konstrukcji i pokryć dachowych, instalowanie rynien i rur odprowadzających wodę, malowanie dachów, zabezpieczanie budynków przed działaniem wody (roboty hydroizolacyjne); budowę: autostrad, ulic, placów, dróg kołowych i szynowych oraz innych traktów komunikacyjnych dla pojazdów i pieszych, obiektów inżynierii wodnej, sportowo–rekreacyjnych; prace wymagające zastosowania sprzętu specjalistycznego (roboty górniczo–dołowe: drażenie szybów, otworów wentylacyjnych, podszybia komór i innych budowli górniczych dołowych; budowę fundamentów pod maszyny i urządzenia, wbijanie w ziemię pali i słupów, montowanie i spawanie konstrukcji stalowych, montaż i demontaż rusztowań, wiercenie studni);
- 3) **wykonywanie instalacji budowlanych**, tj. roboty związane z: zakładaniem instalacji, osprzętu, systemów i urządzeń elektrycznych, budowlanymi pracami izolacyjnymi, zakładaniem instalacji i urządzeń hydraulicznych i sanitarnych, instalacji i urządzeń gazowych, przewodów i urządzeń grzewczych, wentylacyjnych, klimatyzacyjnych i chłodniczych, systemów oświetleniowych i sygnalizacyjnych dróg, szlaków kolejowych, portów lotniczych i wodnych, montowaniem rozdzielni wysokiego napięcia, stacji transformatorowych, telekomunikacyjnych i radarowych,

montażem maszyn i urządzeń przemysłowych, zakładaniem instalacji i urządzeń, gdzie indziej niesklasyfikowanych;

- 4) **wykonywanie robót budowlanych wykończeniowych**, takich jak: tynkowanie wewnętrzne i zewnętrzne budynków i budowli, roboty sztukatorskie, instalowanie elementów stolarki budowlanej, budowa tymczasowych obiektów zagospodarowania placu budowy, wykonywanie szalunków drewnianych, układanie płytek podłogowych i ściennych, parkietów oraz innych drewnianych pokryć ścian i podłóg, wykładzin podłogowych i linoleum, pokrywanie ścian i podłóg, malowanie budynków od wewnątrz i na zewnątrz, obiektów inżynierii lądowej łącznie z malowaniem znaków poziomych na drogach i parkingach, instalowanie okien, zakładanie elementów szklanych w budynkach oraz pozostałe prace wykończeniowe (czyszczenie zewnętrznych ścian budynków za pomocą piaskowania, pary wodnej i podobnych metod, zakładanie w budynkach i budowlach dekoracyjnych elementów metalowych).

Przedstawiony powyżej zakres produkcji budowlano–montażowej dzieli się, według ekonomicznego oraz technicznego znaczenia, na **roboty o charakterze:**

1) **inwestycyjnym:**

- a) realizowane na nowych obiektach, obejmujące: przygotowanie i zagospodarowanie terenu pod budowę, budowę (wznoszenie), odbudowę budynków, budowli, części budowlanej kotłów, maszyn i urządzeń technicznych trwale umiejscowionych, linii i sieci elektroenergetycznych, elektrotrakcyjnych i telekomunikacyjnych wraz z robotami wykończeniowymi i montażem wewnętrznych instalacji oraz konstrukcji metalowych tych obiektów, montaż maszyn i urządzeń trwale umiejscowionych, roboty górnicze dołowe i wiercenia związane z rozszerzaniem chodników w czynnych kopalniach, wykonywane przez przedsiębiorstwa budowy kopalń,
- b) realizowane w istniejących (użytkowanych) obiektach roboty mające charakter przebudowy i rozbudowy (nadbudowy, dobudowy), w wyniku których uzyskuje się przynajmniej jeden z niżej wymienionych efektów:
- zmiana charakteru (przeznaczenia) przebudowywanego obiektu,
 - istotne zwiększenie jego pierwotnej wartości użytkowej,
 - przystosowanie do zmienionych warunków użytkowania,
 - wydłużenie okresu jego użytkowania,
 - obniżenie kosztów eksploatacji, bądź poprawa jakości usług czy procesów produkcyjnych prowadzonych w tym obiekcie;

O zaliczeniu tych robót do inwestycji decydują kryteria rzeczowe (techniczne) a nie finansowe.

- 2) **remontowym** tj. roboty budowlane polegające na odtwarzaniu (przywracaniu) pierwotnego lub prawie pierwotnego stanu (wartości technicznej i użytkowej), wykraczające poza zakres bieżących konserwacji istniejących obiektów budowlanych: budynków i budowli, części budowlanej kotłów, maszyn i urządzeń technicznych trwale umiejscowionych (np. pieców przemysłowych, aparatów do wymiany ciepła, kolumn z wykładziną ceramiczną, fundamentów pod maszyny i urządzenia, zbiorników naziemnych), niepowodujące jednak zmian w konstrukcji, ani w użytkowaniu tych obiektów oraz demontaż i ponowny montaż kotłów, maszyn i urządzeń trwale umiejscowionych;

3) **pozostałe roboty** obejmujące:

- roboty budowlano–montażowe związane z konserwacją, tj. okresowym wykonywaniem robót niezbędnych do utrzymania obiektu budowlanego (budynku, budowli, kotłów, maszyn

i urządzeń technicznych trwale umiejscowionych) i jego otoczenia w należyłym stanie technicznym, obejmujących likwidację przyczyn i skutków uszkodzeń mogących spowodować przedwczesne niszczenie obiektu lub jego elementów i urządzeń,

- roboty rozbiórkowo–porządkowe prowadzone dla uzyskania materiałów nadających się do dalszego użycia,

7. Koszty produkcji budowlano–montażowej są to wszystkie koszty składające się na całkowity koszt sprzedanej produkcji budowlano–montażowej zrealizowanej w ciągu roku na terenie kraju siłami własnymi, tj. bez podwykonawców. Do kosztów produkcji budowlano–montażowej zalicza się:

- 1) **materiały bezpośrednie**, tj. wartość (według cen zakupu, przez które rozumie się ceny, jakie nabywca płaci za zakupione materiały, pomniejszone o VAT, a przy imporcie powiększone o cło i podatek importowy, także według cen ewidencyjnych skorygowanych o odchylenia od cen ewidencyjnych):
 - materiałów podstawowych i pomocniczych oraz elementów konstrukcji budowlanych zużytych do produkcji budowlano–montażowej, w tym także wyrobów własnej produkcji pomocniczej,
 - materiałów nie mających cech typowego surowca, których zużycie jest jednak ściśle związane z produkcją budowlano–montażową, np. tlen do cięcia i spawania konstrukcji stalowych, środki chemiczne zabezpieczające trwałość poszczególnych elementów budowli,
 - materiałów uzyskanych w trakcie prowadzenia robót na budowie,
 - wyposażenia wielokrotnego użytkowania, urządzeń rozbieralnych stanowiących wyposażenia placów i zaplecza budów, rusztowań, zestawów metalowych szalunków przestawnych, itp.,
 - materiałów zużywanych do budowy obiektów tymczasowego zaplecza,
 - materiałów powierzonych przez zleceniodawcę robót,
 - innych materiałów zużywanych w związku z wykonaniem robót budowlano–montażowych;
- 2) **koszty zakupu**, tj. nie objęte ceną zakupu, ponoszone przez wykonawcę, koszty sprowadzenia materiałów od dostawcy do magazynu przyobiektowego na placu budowy bądź miejsca ich wbudowania, względnie zakładu przemysłowej produkcji pomocniczej bezpośrednio lub za pośrednictwem magazynu centralnego, przy czym pod pojęciem dostawcy rozumie się zarówno dostawców obcych jak i dostawców własnej produkcji pomocniczej. Chodzi tu głównie o koszty transportu, spedycji, załadunku u dostawcy (jeżeli załadunek obciąża nabywcę), przeładunku i rozładunku;
- 3) **place bezpośrednie**, tj. wynagrodzenia pracowników (zasadnicze, dodatki, premie itp.) oraz wynagrodzenia osób doraźnie zatrudnionych bezpośrednio przy wykonywaniu robót budowlano–montażowych, związanych z nimi robót pomocniczych, jak również wynagrodzenia z tytułu umowy zlecenia lub mowy o dzieło (wynagrodzenia bezosobowe), honoraria oraz wszystkie inne wypłaty, zakwalifikowane do wynagrodzeń za pracę, zaliczane w ciężar kosztów. Do kosztów tych zalicza się wartość brutto wynagrodzenia, tzn. bez potrąceń podatku od osób fizycznych oraz potrąceń z innych tytułów, a także składki na ubezpieczenia społeczne oraz odpisy ustawowe zaliczane w ciężar kosztów z tytułu utworzenia funduszu świadczeń socjalnych;
- 4) **koszty pracy sprzętu i transportu technologicznego**, tj. wydatki z tytułu pracy maszyn i mechanizmów ciężkich oraz sprzętu średniego, usług sprzętu (w tym także rusztowań stałych i rurowych z wyłączeniem rusztowań drewnianych), energii elektrycznej zużytej podczas pracy

sprzętu, usług transportowych związanych z transportem technologicznym, tj. z przewozem materiałów, surowców, wyrobów na placu budowy, wywozem ziemi, gruzu itp.;

- 5) **pozostałe koszty bezpośrednie**, tj. wszelkiego rodzaju nakłady (koszty proste) nie kwalifikujące się do materiałów bezpośrednich, płac bezpośrednich i pracy sprzętu, np. koszty podróży służbowych pracowników zatrudnionych przy wykonywaniu robót budowlano–montażowych, koszty dozoru geodezyjnego, koszty zużycia energii cieplnej do podgrzewania realizowanych obiektów w celu przyspieszenia wykonywania robót, dodatkowe roboty ziemne, ekspertyzy, koszty badań radiologicznych; koszty leasingu sprzętu budowlanego,
- 6) **koszty ogólne budowy**, tj. płace i narzuty na płace stałego personelu budowy (m.in. płace kierownictwa budowy, personelu magazynów budowy, straży przemysłowej oraz narzuty z tytułu tych płac), zużycie zaplecza, zużycie sprzętu (obejmujące m.in. koszty zużycia, remontów i konserwacji sprzętu i narzędzi użytkowanych na budowie), koszty bezpieczeństwa i higieny pracy, koszty zatrudnienia pracowników zamiejscowych, pozostałe koszty ogólne budowy, m.in.: zużycie energii, koszty transportu wewnętrznego, koszty podróży służbowych, usługi obce z tytułu dozoru budowy, koszty biurowe budowy, itp.;
- 7) **koszty zarządu** obejmujące wydatki poniesione na utrzymanie komórek i stanowisk pracy o charakterze ogólno–administracyjnym, tj. nadzorczych, kontrolnych, ewidencyjno–sprawozdawczych, instruktażowych oraz innych związanych z organizowaniem, kierowaniem i zarządzaniem firmą wykonawstwa budowlanego. Do kosztów tych zalicza się w szczególności: płace i narzuty na płace personelu zarządu, koszty delegacji i przejazdów, koszty eksploatacji służbowych samochodów osobowych, koszty biurowe i utrzymania obiektów ogólnego przeznaczenia, koszty racjonalizacji i wynalazczości, narzuty (np. na utworzenie funduszy socjalnych, funduszu postępu techniczno–ekonomicznego i inne), pozostałe koszty zarządu, obejmujące porady prawne, obce ekspertyzy, koszty bhp pracowników zarządu itp.,
- 8) **koszty nieprodukcyjne**, tj. koszty: robót poprawkowych wykonywanych w trakcie prowadzenia robót na budowie (w tym również robót niezawinionych przez wykonawcę, a powtórnie przez niego wykonywanych na zlecenie generalnego wykonawcy), usuwania siłami własnymi usterek w okresie rękojmi, w tym także wad w budynkach mieszkalnych zrealizowanych metodami uprzemysłowionymi, przestoju sprzętu, środków transportu i robotników, przerzutów materiałów i niezawinione szkody i niedobory materiałów.

8. Prezentując dane o produkcji budowlano–montażowej według rodzajów obiektów budowlanych oraz o budynkach według ich rodzajów zastosowano Polską Klasyfikację Obiektów Budowlanych, wprowadzoną z dniem 1 I 2000 r. rozporządzeniem Rady Ministrów z dnia 30 XII 1999 r. (Dz. U. Nr 112, poz. 1316) z późniejszymi zmianami — patrz Aneks II.

9. Budynek — (na podstawie ustawy Prawo budowlane z dnia 7 lipca 1994 r. — jednolity tekst Dz. U. 2013 poz. 1409) z późniejszymi zmianami — jest to obiekt budowlany, trwale związany z gruntem, posiadający fundamenty, wydzielony z przestrzeni za pomocą przegród budowlanych (tj. ścian i przykryć), czyli obudowany ścianami w zasadzie ze wszystkich stron i pokryty dachem, podpiwniczony lub nie podpiwniczony wraz z wbudowanymi instalacjami wodociągowymi, kanalizacyjnymi, ogrzewczymi, elektrycznymi, gazowymi itp., a także wbudowanymi meblami, stanowiącymi normalne wyposażenie budynku. Za odrębny budynek przyjęto budynek oddzielony od innych wolną przestrzenią, a w przypadku bezpośredniego przylegania do innego budynku w zabudowie zwartej lub do innych zabudowań (np. przy budynkach zespolonych pod jednym dachem, lecz spełniających różne funkcje gospodarcze) — budynek oddzielony ścianami szczytowymi. W budynkach mieszkalnych bliźniaczych i szeregowych za odrębny budynek należy uważać każdy segment zawierający odrębne wyjście na działkę, ulicę lub do ogrodu.

10. Budynki mieszkalne są to obiekty budowlane, których co najmniej połowa całkowitej powierzchni użytkowej jest wykorzystywana do celów mieszkalnych.

11. Jako budynek mieszkalny jednorodzinny należy rozumieć (na podstawie ustawy Prawo budowlane) budynek wolno stojący albo budynek w zabudowie bliźniaczej, szeregowej lub grupowej, służący zaspokajaniu potrzeb mieszkaniowych, stanowiący konstrukcyjnie samodzielną całość, w którym dopuszcza się wydzielenie nie więcej niż dwóch lokali mieszkalnych albo jednego lokalu mieszkalnego i lokalu użytkowego o powierzchni całkowitej nieprzekraczającej 30% powierzchni całkowitej budynku.

12. Budynki niemieszkalne są to obiekty budowlane, których co najmniej połowa całkowitej powierzchni użytkowej wykorzystywana jest na cele niemieszkalne.

13. Powierzchnia użytkowa budynku — powierzchnia wszystkich pomieszczeń w budynku (w świetle konstrukcji nośnych i nienośnych) służących do zaspokajania potrzeb bezpośrednio związanych z przeznaczeniem budynku (lub — w przypadku budynku spełniającego kilka funkcji — suma powierzchni wszystkich wydzielonych części, np. przychodnia, poczta, restauracja w budynku handlowym).

14. Kubatura budynku (objektu) — objętość mierzona w m^3 — liczona jest jako iloczyn powierzchni zabudowy i wysokości budynku od podłogi piwnic do podłogi strychu. Jeśli na poddaszu znajdują się pomieszczenia użytkowe (mieszkanie, pralnia, itp.), kubaturę tych pomieszczeń dolicza się do kubatury budynku. W przypadku rozbudowy budynku (objektu) lub przekazania do eksploatacji tylko części budynku — podaje się kubaturę tylko tych części.

15. Prezentując dane o budynkach oddanych do użytkowania przyjęto następujące ustalenia metodyczne:

- 1) dane o **liczbie budynków** oraz **wszystkie dane o budynkach nowych** oddanych do użytkowania nie zawierają danych o budynkach rozbudowywanych i dotyczą tylko budynków przekazywanych w całości oraz pierwszych części budynków przekazywanych do użytkowania etapami,
- 2) dane dotyczące budynków realizowanych etapami oraz budynków rozbudowywanych dotyczą tylko tych części **budynków**, które zostały oddane do użytkowania w danym roku,
- 3) **kubatura budynków** prezentowana w tablicach 2 (11), 3 (12) oraz 14 (23) do 23 (32) zawiera dane o budynkach nowych, jak i rozbudowanych (w części dotyczącej rozbudowy), natomiast w pozostałych tablicach o budynkach mieszkalnych oddanych do użytkowania prezentowane dane dotyczą tylko budynków nowych,
- 4) wszystkie dane o nowych budynkach mieszkalnych prezentowane w tablicach 4 (13) do 13 (22) nie zawierają informacji o tych częściach budynków mieszkalnych, które zostały oddane do użytkowania jako część druga i dalsze a także o budynkach zbiorowego zamieszkania oraz nieprzeznaczonych do stałego zamieszkania domach letnich, domkach wypoczynkowych i rezydencjach wiejskich zaklasyfikowanych zgodnie z Polską Klasyfikacją Obiektów Budowlanych jako budynki jednorodzinne. Dane dla tych budynków (zarówno nowych, jak i rozbudowywanych) prezentowane są w tablicach 2 (11) i 14 (23).

16. Mieszkanie jest to lokal przeznaczony na stały pobyt ludzi, wybudowany lub przebudowany dla celów mieszkalnych, konstrukcyjnie wydzielony (trwałymi ścianami) w obrębie budynku, do którego prowadzi niezależne wejście z klatki schodowej, ogólnego korytarza, wspólnej sieni bądź bezpośrednio z ulicy, podwórza lub ogrodu; składający się z jednej lub kilku izb (lub zespołów izb) i pomieszczeń pomocniczych (takich jak: przedpokój, hol, łazienka, wc, garderoba, spiżarka, schowek). W budynkach

zbiorowego zamieszkania za mieszkanie uznaje się tylko ten lokal, który przeznaczony jest na stałe zamieszkiwanie.

17. Izba jest to pomieszczenie w mieszkaniu, oddzielone od innych pomieszczeń stałymi ścianami, o powierzchni nie mniejszej niż 4m², z bezpośrednim oświetleniem dziennym, tj. oknem lub oszklonymi drzwiami w ścianie zewnętrznej budynku; do izb zalicza się nie tylko pokoje, ale również kuchnie spełniające powyższe kryteria. Nie uznaje się za izby — bez względu na wielkość powierzchni i sposób oświetlenia — przedpokojów, holi, łazienek, ubikacji, spiżarni, werand, ganków, schowków itp.

18. Przez powierzchnię użytkową mieszkania rozumie się powierzchnię wszystkich pomieszczeń w mieszkaniu lub budynku mieszkalnym, w którym znajduje się tylko jedno mieszkanie, tj. pokoi, kuchni, spiżarni, przedpokoi, alków, holi, korytarzy, łazienek, ubikacji, obudowanej werandy, ganku, garderoby oraz innych pomieszczeń służących mieszkalnemu i gospodarczym potrzebom mieszkańców (pracownie artystyczne, pomieszczenia rekreacyjne lub hobby) bez względu na ich przeznaczenie i sposób użytkowania. Nie zalicza się do powierzchni użytkowej mieszkania powierzchni: balkonów, tarasów, loggi, antresoli, szaf i schowków w ścianach, pralni, suszarni, wózkowni, strychów, piwnic i komórek przeznaczonych na przechowywanie opału, a także garaży, hydroforni i kotłowni.

19. Pozwolenie na budowę jest to decyzja administracyjna, wydana przez organy administracji architektoniczno–budowlanej, zgodnie z ustawą Prawo budowlane, zezwalająca na rozpoczęcie i prowadzenie budowy lub wykonywanie robót budowlanych innych niż budowa obiektu budowlanego. Prezentowane dane dotyczą decyzji ostatecznych. Na podstawie ustawy z dnia 20 II 2015 r. o zmianie ustawy Prawo budowlane oraz niektórych innych ustaw (Dz. U. 2015, poz. 443) w zakresie określonych inwestycji inwestorzy mogą dokonać zgłoszenia z projektem budowlanym zamiast wystąpienia z wnioskiem o pozwolenie na budowę.

20. Dane o pozwoleniach wydanych na budowę i dokonanych zgłoszeniach z projektem budowlanym budowy nowych budynków mieszkalnych w tablicy 2 (51) w zakresie liczby pozwoleń, liczby zgłoszeń i liczby budynków jednomieszkaniowych zawierają także informacje o domach letnich i domkach wypoczynkowych oraz rezydencjach wiejskich nieprzeznaczonych do stałego zamieszkania, tj. nie zawierających mieszkań w rozumieniu definicji mieszkania zaprezentowanej w Uwagach metodycznych.

21. Zezwolenie na realizację inwestycji drogowej jest to decyzja administracyjna wydawana przez wojewodę i starostę na podstawie ustawy z dnia 10 IV 2003 r. o szczególnych zasadach przygotowania i realizacji inwestycji w zakresie dróg publicznych (Dz. U. 2008 r. Nr 193, poz. 1194) z późniejszymi zmianami. Dotyczy ono budowy nowej drogi i towarzyszących jej obiektów infrastruktury transportu, a także odbudowy i rozbudowy drogi. W przypadku, jeżeli inwestycja drogowa wychodzi poza granice dotychczasowego pasa drogowego i wymaga przejścia własności nieruchomości — nawet w niewielkim stopniu — jest to rozbudowa drogi, która w myśl przepisów ustawy o drogach publicznych oraz ustawy Prawo budowlane jest traktowana jako budowa drogi.

22. Pozwolenie na realizację inwestycji w zakresie budowli przeciwpowodziowych jest to decyzja administracyjna wydawana przez wojewodę na podstawie ustawy z dnia 8 VII 2010 r. o szczególnych zasadach przygotowania do realizacji inwestycji w zakresie budowli przeciwpowodziowych (Dz. U. Nr 143, poz. 963) z późniejszymi zmianami. Dotyczy ono budowy budowli przeciwpowodziowych takich jak: kanały, ulgi, poldery przeciwpowodziowe, stopnie wodne i zbiorniki retencyjne posiadające retencję przeciwpowodziową, suche zbiorniki przeciwpowodziowe, wały przeciwpowodziowe, wrota przeciwsztormowe, wrota przeciwpowodziowe, kierownice w ujściach rzek

do morza oraz budowli ochrony przed powodzią morską — wraz z obiektami związanymi z nimi funkcjonalnie.

23. Źródłem danych o liczbie zezwoleń na realizację inwestycji drogowych, pozwoleń na budowę obiektów inżynierii lądowej i wodnej, pozwoleń na realizację inwestycji w zakresie budowli przeciwpowodziowych oraz obiektów budowlanych oddanych do użytkowania są informacje gromadzone przez Główny Urząd Nadzoru Budowlanego w ramach badań własnych.

24. Mieszkania, których budowę rozpoczęto są to mieszkania mające powstać w wyniku budowy, rozbudowy (budyneków mieszkalnych i niemieszkalnych) lub przebudowy (pomieszczeń niemieszkalnych oraz mieszkań większych na mniejsze), przy realizacji których rozpoczęto — zgodnie z Prawem budowlanym — prace budowlane.

25. W odniesieniu do prezentowanych informacji o budynkach mieszkalnych i mieszkaniach, zastosowano podział na następujące formy budownictwa:

- **budownictwo indywidualne** — realizowane przez osoby fizyczne (bez względu na to, czy prowadzą działalność gospodarczą), fundacje, kościoły i związki wyznaniowe, z przeznaczeniem na użytek własny inwestora lub na sprzedaż lub wynajem;
- **budownictwo spółdzielcze** — realizowane przez spółdzielnie mieszkaniowe, z przeznaczeniem dla osób będących członkami tych spółdzielni; jeśli spółdzielnia mieszkaniowa buduje budynki z mieszkaniami przeznaczonymi wyłącznie na sprzedaż lub wynajem osobom niebędącym członkami spółdzielni, takie mieszkania powinny zostać zaliczone do formy budownictwa „mieszkania na sprzedaż lub wynajem”;
- **budownictwo zakładowe** — realizowane przez zakłady pracy sektora publicznego i prywatnego (bez budownictwa osób fizycznych prowadzących działalność gospodarczą, zaliczonego do budownictwa indywidualnego), z przeznaczeniem na zaspokojenie potrzeb mieszkaniowych pracowników tych zakładów;
- **budownictwo komunalne** — głównie o charakterze socjalnym, interwencyjnym lub zaspokajającym potrzeby mieszkaniowe gospodarstw domowych o niskich dochodach — realizowane w całości ze środków gminy;
- **budownictwo społeczne czynszowe** — realizowane przez towarzystwa budownictwa społecznego (działające na zasadzie non profit), z wykorzystaniem kredytu z Banku Gospodarstwa Krajowego;
- **budownictwo przeznaczone na sprzedaż lub wynajem** — realizowane w celu osiągnięcia zysku przez różnych inwestorów (np. firmy deweloperskie, gminy), bez budownictwa osób fizycznych prowadzących działalność gospodarczą, zaliczonego do budownictwa indywidualnego. Do tej formy budownictwa zalicza się również budownictwo towarzystw budownictwa społecznego, realizowane w celu osiągnięcia zysku (z wynajmu lokali użytkowych lub z komercyjnej sprzedaży mieszkań) przeznaczanego w całości na budowę domów czynszowych.

26. Budynki lub mieszkania oddane do użytkowania są to budynki (mieszkalne i niemieszkalne) lub mieszkania, których zakończenie budowy zgłoszone zostało przez inwestora w powiatowym inspektoracie nadzoru budowlanego i organ ten nie zgłosił sprzeciwu (w drodze decyzji) lub na których użytkowanie inwestor uzyskał pozwolenie od organu nadzoru budowlanego (w drodze decyzji).

27. Za czas trwania budowy budynku mieszkalnego przyjęto okres trwający od daty rozpoczęcia realizacji budynku do dnia oficjalnego (tj. zgodnego z przepisami ustawy Prawo budowlane) rozpoczęcia użytkowania, niezależnie od stanu wykończenia budynku.

28. Przeciętny (średni) czas trwania budowy budynków obliczono jako średnią ważoną czasu trwania budowy budynków oddanych do użytkowania przyjmując jako wagi kubaturę poszczególnych budynków.

29. Jako kryterium zaliczenia budynków do określonej metody wznoszenia przyjęto rodzaj konstrukcji nośnej budynku, niezależnie od charakterystyki pozostałych elementów budynku, jak: stropy, ściany osłonowe, konstrukcje dachu. O zaliczeniu budynku do odpowiedniej metody wznoszenia decydują największe elementy konstrukcji nośnej, a przy budynkach o różnych konstrukcjach — konstrukcja główna lub przeważająca. Rozrózniliono następujące metody wznoszenia budynku:

- **tradycyjną udoskonaloną** — w której konstrukcją nośną są ściany wykonane z cegły, bloczków lub pustaków o ciężarze i wymiarach umożliwiających ich ręczne wbudowywanie,
- **wielkopłytkową** — o ścianowej konstrukcji nośnej przegród pionowych, montowanych na miejscu budowy z wielkowymiarowych (wielkoblokowych) elementów prefabrykowanych betonowych lub żelbetowych. Wymiary elementów ściennych odpowiadają wysokości całej kondygnacji i mają szerokość 2,40m i więcej,
- **wielkoblokową** — o ścianowej konstrukcji nośnej przegród pionowych montowanych na miejscu budowy z prefabrykowanych betonowych i żelbetowych płyt lub bloków o wysokości całej kondygnacji i o szerokości mniejszej niż 2,40m,
- **monolityczną** — o ścianowej lub szkieletowej konstrukcji z betonu lub żelbetonu realizowanej na miejscu budowy, z zastosowaniem deskowań o jedno- lub wielokrotnym użyciu i o różnych cechach konstrukcyjno-wymiarowych,
- **konstrukcji drewnianych** — tj. posadowionej na płycie betonowej lub fundamencie konstrukcji:
 - a) lekkiego szkieletu drewnianego obudowanego belkami i warstwami wykończeniowymi (inaczej metoda kanadyjska),
 - b) drewnianych elementów prefabrykowanych (montowanych na placu budowy), których zewnętrzne poszycie ścian wykończone jest deskami lub tynkiem,
 - c) z bali układanych poziomo jeden na drugim.

30. Budynki o zróżnicowanej wysokości, w podziale wg kondygnacji, zaliczono w całości do grupy najwyższej kondygnacji w budynku.

31. Przez **wodociąg** należy rozumieć instalacje wodociągowe (wraz z urządzeniami odbioru znajdującymi się w mieszkaniu) doprowadzające wodę z sieci (za pomocą czynnych połączeń) od przewodu ulicznego lub z urządzeń lokalnych (własne ujęcia wody);

Przez **wodociąg z sieci** należy rozumieć instalacje wodociągowe (wraz z urządzeniami odbioru znajdującymi się w mieszkaniu) doprowadzające wodę z sieci za pomocą czynnych połączeń od przewodu ulicznego;

Przez **kanalizację** należy rozumieć instalację kanalizacyjną (wraz z urządzeniami sanitarnymi znajdującymi się w obrębie mieszkania) odprowadzającą ścieki do kanalizacji sieciowej lub do kanalizacji lokalnej (zbiorniki bezodpływowe, przydomowe oczyszczalnie ścieków);

Przez **kanalizację z odprowadzeniem do sieci** należy rozumieć instalację kanalizacyjną (wraz z urządzeniami sanitarnymi znajdującymi się w obrębie mieszkania) odprowadzającą ścieki do kanalizacji sieciowej;

Przez **łazienkę** należy rozumieć pomieszczenie, w którym zainstalowana jest wanna lub prysznic, bądź oba te urządzenia oraz urządzenia odprowadzające ścieki do kanalizacji sieciowej lub do kanalizacji lokalnej (zbiorniki bezodpływowe, przydomowe oczyszczalnie ścieków);

Przez **centralne ogrzewanie** należy rozumieć instalacje doprowadzające ciepło z centralnego źródła wytwarzania, tj. elektrociepłowni, ciepłowni, kotłowni osiedlowych, pieca do c.o. zainstalowanego we własnej kotłowni lub w innym pomieszczeniu; do c.o. zalicza się również elektryczne ogrzewanie podłogowe;

Przez **gaz z sieci** należy rozumieć instalacje (wraz z urządzeniami odbioru znajdującymi się w mieszkaniu) doprowadzające gaz z czynnych przyłączy;

Przez **cieplą wodę** dostarczaną z elektrociepłowni, ciepłowni lub kotłowni osiedlowej należy rozumieć wodę wytwarzaną w jednym centralnym źródle ciepła i rozprowadzaną (do urządzeń odbioru znajdujących się w mieszkaniu) za pomocą instalacji.

32. Podziału rzeczowych efektów działalności budowlanej według województw i podregionów oraz na miasta i wieś dokonano zgodnie z faktyczną lokalizacją budynku, według podziału terytorialnego kraju obowiązującego w dniu 31 XII 2014 r.

33. Do przeliczenia efektów budownictwa mieszkaniowego na 1000 ludności wykorzystano dane o liczbie ludności według stanu w dniu 30 VI 2015 r., natomiast przy przeliczeniu na 1000 zawartych małżeństw — dane demograficzne według stanu w dniu 31 XII 2015 r.

34. Dane prezentowane dla regionów, województw, podregionów i powiatów odpowiadają poziomowi 1, 2, 3 i 4 Nomenklatury Jednostek Terytorialnych do Celów Statystycznych (NTS). Nomenklatura (zawierająca 72 podregiony) opracowana została zgodnie z Nomenclature of Territorial Units for Statistics (NUTS) wprowadzoną na podstawie Rozporządzenia Komisji (UE) nr 1319/2013 z dnia 9 XII 2013 r. i obowiązuje w krajach Unii Europejskiej od 1 I 2015 r.

Dodatkowo w Aneksie I zaprezentowane zostały dane według NTS (zawierającej 66 podregionów) wprowadzonej rozporządzeniem Rady Ministrów z dnia 14 XI 2007 r. (Dz.U. Nr 214, poz. 1573) z późniejszymi zmianami — obowiązującej od 1 I 2008 r. do 31 XII 2014 r.

Regiony obejmują:

- 1) region Centralny — województwa: łódzkie i mazowieckie
- 2) region Południowy — województwa: małopolskie i śląskie
- 3) region Wschodni — województwa: lubelskie, podkarpackie, podlaskie i świętokrzyskie
- 4) region Północno-Zachodni — województwa: lubuskie, wielkopolskie i zachodniopomorskie
- 5) region Południowo-Zachodni — województwa: dolnośląskie i opolskie
- 6) region Północny — województwa: kujawsko-pomorskie, pomorskie i warmińsko-mazurskie.

Podregiony prezentowane w wybranych tablicach grupują jednostki szczebla powiatowego.

35. Niektóre dane zawarte w tej publikacji mają charakter nieostateczny i mogą ulec zmianie w następnych publikacjach Głównego Urzędu Statystycznego.

36. Ze względu na elektroniczną technikę przetwarzania danych, w niektórych przypadkach sumy składników mogą się różnić od podanych wielkości „ogółem”.

METHODOLOGICAL NOTES

1. Data concerning construction and assembly production realized by construction and non-construction entities are presented in the publication in accordance with the Polish Classification of Activities — PKD 2007, compiled on the basis of the Statistical Classification of Economic Activities in the European Community — NACE Rev. 2. PKD 2007 was introduced on 1 I 2008 by the decree of Council of Ministers, dated 24 XII 2007 (Journal of Laws No. 251, item 1885) with later amendments.

2. Statistical data presented in the publication concern:

2.1 construction and assembly production realized with own resources (i.e. without payments to sub-contractors) on the basis of the contract system (i.e. for outside clients) by entities conducting economic activity included, in accordance with the Polish Classification of Activities, in:

1) **the section F Construction (construction entities)** — with reference to:

a) all entities — within the scope of data regarding construction and assembly production realized domestically — presented in table 1 as well as in the descriptive part of “Construction results in 2014”,

b) entities with more than 9 persons employed — within the scope of data regarding:

— construction and assembly production realized domestically [tables 1 (4) to 5 (8)] and realized outside the territory of Poland [table 1 (9)],

— price indices of construction and assembly production — presented in table 3,

2) **other than section F Construction (non-construction entities)** — with reference to:

a) all entities — within the scope of data regarding construction and assembly production realized domestically — presented in table 1,

b) entities with more than 9 persons employed — with reference to data regarding construction and assembly production realized outside the territory of Poland — presented in table 1 (9);

Furthermore, data regarding construction and assembly production realized domestically on the basis of the own-account construction, i.e. for own needs — by entities conducting economic activity and by natural persons (regardless of whether they conduct economic activity), were included in table 1 in „total”,

2.2 buildings and dwellings completed — by all investors,

2.3 dwellings in which construction has begun — by all investors

2.4 building permits and registrations with a construction project for construction of dwellings and new buildings — by all investors

3. Data concerning: construction and assembly production realized by construction units employing more than 9 persons, construction and assembly production realized by non-construction entities outside the territory of Poland as well as data regarding buildings and dwellings completed, dwellings in

which construction has begun and permits and registrations with a construction project granted on building construction — are **the final data**.

Final data regarding activity results of the entire group of construction entities as well as the final data regarding construction and assembly production realized nation-wide will be presented in the subsequent publications of the Central Statistical Office. The final data for 2014, presented in table 2, concern construction and assembly production realized domestically by all the construction entities by voivodships — work-site location

4. Data is given in current prices (excluding index numbers of construction and assembly production in table 1— calculated in constant prices) excluding the value added tax (VAT).

5. Price indices of construction and assembly production are calculated on the basis of a monthly survey of prices of works representatives (about 3.5 thous.) realized by specifically selected economic entities (about 480) included in the “Construction” section of NACE Rev. 2 i.e., construction units in which the number of employees exceeds 9 persons. Observation covers prices calculated on a current cost-price basis in surveyed units according to generally applied rules of price calculation of construction and assembly production. Price indices at the economic entity level are calculated as weighted averages of price indices of representative items using, as a weight system, their sales value in the month under the survey.

Weight system for calculation of the aggregated price indices of construction and assembly production is based on the sales structure of construction and assembly production carried out in 2010 by construction entities in which the number of employees exceeds 9 persons. This system regards the price and sales structure changes, occurring in subsequent months of a year, to which the price indices refer.

6. Construction and assembly production includes the following **types of work**:

- 1) **site preparation**, i.e.: the demolition and wrecking of buildings and other structures, the clearing of building sites, earth moving works, drainage of construction sites, demolition-clean up work conducted for obtaining recyclable materials, test drilling and boring for the purpose of site surveying before initiating actual construction work;
- 2) **building of complete construction or parts** thereof; civil engineering, i.e.: general construction in residential and non-residential buildings, industrial and storage structures, the assembly of constructions from prefabricated elements, but not self-manufactured, the construction of civil engineering works, the erection of roof coverings, the installation of gutters and water drainage pipes, the painting of roofs, waterproofing (hydro-insulation works); the construction of highways, streets, squares, roads and railways as well as other transportation routes for vehicles and pedestrians, the construction of water projects, sports and recreational installations; work requiring the use of specialised equipment (pit and mining works: the boring of shafts, ventilation shafts, shaft bottom stalls and other pit and mining structures; the building of foundations under machinery and equipment, the driving of piles and posts into the ground, the assembly and welding of steel structures, the assembly and disassembly of scaffolding, water well drilling);
- 3) **building installations**: electrical (the installation of electrical wiring and fittings), insulation work, the installation of: hydraulic and sanitary systems and equipment, gas systems and equipment, heating, ventilation, air conditioning and cooling conduits and equipment, roadway, railway, airport and seaport lighting and signalling systems, the assembly of high voltage switching, transformer,

telecommunications and radar stations, the assembly of industrial machinery and equipment, the installation of systems and equipment, not elsewhere classified;

- 4) **building completion**, e.g.: plastering interiors and exteriors of buildings and structures; stucco work, the installation of construction joinery elements, the erection of temporary constructions on building sites, the completion of wooden wall coverings, the laying of floor and wall tiles, parquet and other wooden wall and floor coverings, floor coverings and linoleum, the covering of walls and floors, the interior and exterior painting of buildings, the painting of civil engineering structures including the painting of signs on roads and in parking lots, the installation of windows, the installation of glass elements in buildings as well as other finishing works (cleaning the external walls of buildings by sanding, steaming and similar methods, installing decorative metal elements in buildings and structures).

The scope of construction and assembly production presented above is divided, according to the economic and technical importance, into **work**:

1) **with an investment character**:

a) being realized on new constructions, including: the preparation and management of construction sites, construction (erection), the reconstruction of buildings, structures, the construction of facilities for boilers, permanently installed technical machinery and equipment, electrical power, electric traction and telecommunications lines and networks together with finishing work and the assembly of interior elements as well as the metal structures of these facilities, the assembly of permanently installed machinery and equipment, pit mining and boring works connected with broadening galleries in active mines, realized by enterprises in tunnelling activity,

b) **work being realized in existing (used) constructions** with an reconstruction and expansion (horizontal and vertical extension) character, as a result of which at least one of the below mentioned results is obtained:

- a change in the character (designation) of the reconstructed facility,
- a significant increase in its original utility value,
- an adaptation to changed conditions of utilisation,
- an extension of its utilisation period,
- a reduction in the costs of utilisation, or an improvement in the quality of services and production processes conducted in the facility;

Material criteria (technical) and not financial criteria, determine the inclusion of these works to investments.

- 2) **with a restoration character**, i.e. construction work consisting in the regeneration (restoration) of the original or almost original condition (technical and utility value), exceeding the scope of routine conservation work of existing building constructions: buildings and structures, the construction of facilities for boilers, permanently installed technical machinery and equipment (e.g. industrial furnaces, heat exchange apparatus, ceramic core columns, foundations under machinery and equipment, ground reservoirs), without, however, causing changes in the structure or in the utility of these constructions as well as the disassembly and re-assembly of boilers and permanently installed machinery and equipment;

3) **other work** including:

- construction and assembly work connected with conservation, i.e., periodic work in order to maintain a building construction (a building, structure, boilers, permanently installed technical machinery and equipment) and its environment in an appropriate technical condition, including the elimination of causes and effects of damage to prevent the premature destruction of a construction or its elements and equipment,
- demolition–clean up work conducted in order to obtain recyclable materials,

7. Costs of construction and assembly production include all costs comprising the total cost of sold construction and assembly production during the course of a year within the country and with own resources (i.e. without subcontractors). Costs of construction and assembly production include:

- 1) **direct materials**, i.e. the value (according to purchase prices, understood as the prices that the buyer pays for the purchased materials, decreased by VAT, and in imports, increased by customs duties and import taxes, as well as according to recorded prices adjusted by deviations from recorded prices):
 - basic and auxiliary materials as well as elements of building construction consumed in construction and assembly production, also including goods of own auxiliary production,
 - materials not having the characteristics of typical raw materials, the consumption of which however is closely connected with construction and assembly production, e.g. oxygen for cutting and welding steel constructions, chemical agents ensuring the durability of individual building elements,
 - materials obtained in the course conducting construction work,
 - reusable equipment, fittings that can be assembled and disassembled at the construction site and comprising the resource base, scaffolding, portable metal forms, etc.,
 - materials consumed in building temporary resource facilities,
 - materials entrusted by the employer of the work,
 - other materials consumed in connection with realising construction and assembly work;
- 2) **purchase costs**, i.e. costs not included in the purchase price, borne by the contractor, costs of moving materials from the supplier to the on–site warehouse or to the construction site or to an industrial plant for auxiliary production either directly or through the mediation of a central warehouse, with supplier understood as both outside suppliers and suppliers of own auxiliary production. This primarily refers to the costs of transport, forwarding, loading at the supplier (if the buyer is responsible for loading), trans–shipping and unloading;
- 3) **direct wages**, i.e. wages and salaries of employees (base, bonuses, premiums, etc.) as well as wages and salaries of people extemporaneously employed directly in conducting construction and assembly work, auxiliary work connected with it as well as non–personal wages and salaries, honoraria and all other payments, classified as wages and salaries for work, included in costs. These costs include the value of gross wages and salaries, i.e. excluding personal income tax deductions and other deductions as well as social security contributions and statutory write–offs included in costs from creation of the social benefit fund;

- 4) **costs of operating equipment and technological transport**, i.e. expenditures on operating heavy machinery and mechanisms as well as medium equipment, equipment services (also including permanent and pipe scaffolding, excluding wooden scaffolding), electricity consumed by the use of equipment, transport services connected with technological transport, i.e. with transporting materials, raw materials and goods on the construction site, removal of earth, rubble, etc.;
- 5) **other direct costs**, i.e. all types of expenditures (simple costs) not classified as direct materials, direct wages and salaries and costs of operating equipment, e.g. costs of business travel of employees engaged in performing construction and assembly work, costs of geodetic inspection, costs of consumption of heat energy for heating structures under construction in order to accelerate the realisation of work, additional earth work, expertise, costs of radiological surveys; costs of leasing of building equipment;
- 6) **general building costs**, i.e. wages and surcharges on wages of permanent construction personnel (among others, wages of the on-site management, on-site warehouse personnel, industrial guards as well as surcharges on these wages), consumption of the resource base, consumption of equipment (including, among others, costs of consumption, renovation and conservation of equipment and tools used for construction), costs of labour safety and hygiene, costs of employing non-local employees, other general building costs, among others: consumption of energy, costs of internal transport, costs of business travel, outside services connected with construction supervision, office costs, etc.;
- 7) **costs of management and administration**, i.e. expenditures borne on maintaining units and job positions with a general administrative character, i.e. supervisory, monitoring, accounting and finances, training as well as other positions connected with organising, directing and managing a general construction company. In particular, these costs include wages and surcharges on wages of executive personnel, costs of business travel, costs of using personal automobiles for official business, office costs and costs of maintaining general purpose facilities, costs of technical improvements and inventiveness, surcharges (e.g. on the creation of social funds, technical and economic progress funds and others), other costs of management and administration, including legal advice, outside expertise, costs of executive employee health and safety, etc.;
- 8) **non-production costs**, i.e. costs of corrective work realized in the course construction work (also including work performed by the contractor on order of the general contractor but not the fault of the contractor), correcting faults during the guarantee period, also including defects in residential buildings realized by industrialised methods, equipment breakdowns, means of transport and employees, transporting materials as well as damages not the fault of the contractor and shortages of materials.

8. In presenting the data regarding construction and assembly production according to types of construction facilities as well as regarding buildings according to type, the Polish Classification of Types of Constructions was used. This system of classification was introduced on 1 I 2000 by the decree of the Council of Ministers dated 30 XII 1999 (Journal of Laws No. 112, item 1316) with later amendments — see Annex II.

9. A building — (in accordance with the Building Law of 7 July 1994 — uniform text Journal of Laws 2013 item 1409) with later amendments — is a constructed structure, strictly connected with the ground, with foundation, separated with the aid of construction partitions (walls and covers) i.e. surrounded by walls and covered by a roof, with or without a cellar, together with built in plumbing, sewerage, heating, electrical, gas and other installations, as well as with built in furniture, accounting for

normal building installations. A separate building is a building separated from other buildings by free space, and in the case of being directly adjacent to other buildings (e.g. in buildings joined under one roof but serving various economic functions), a building separated by gable walls. In semi-detached or terraced residential buildings, each segment containing a separate exit to a lot, street or garden is considered as a separate building.

10. Residential buildings are constructions if at least half of the overall useful floor area is used for residential purposes.

11. One dwelling residential building shall mean (in accordance with the Building Law) a detached building or a building in semi-detached, terraced or group housing, used for meeting housing needs, being structurally an independent whole, within which it is possible to section of no more than two residential flats or one flat and a functional area of no more than 30% of the surface area of the whole building.

12. Non-residential buildings are constructions if at least half of the overall useful floor area is used for non-residential purposes.

13. Useful area of a building — surface area of all rooms in the building (in view of load-bearing and non-bearing structures) used to meet the needs directly related to the purpose of the building (or — in the case of buildings with several functions — total area of all parts sectioned off, e.g. a clinic, post office, restaurant in trade building).

14. The cubic volume of a building (construction), measured in m³, is calculated as the product of the area and the height of the structure from the floor of the cellar to the floor of the loft. If the attic contains useable spaces (dwelling, washroom, etc.), the cubic volume of these spaces is added to the cubic volume of a building. In the case of expanding a building (structure) or transferring only a portion of the building to use; only the volume of this portion is given.

15. In presenting data regarding buildings completed the following methodological decisions were used:

- 1) data regarding **number of buildings** and **all data regarding new buildings** completed do not include data about expanded buildings and concern only buildings completed as a whole and of first parts of buildings completed in stages,
- 2) data regarding buildings realised in stages and expanded buildings concern these parts only, which have been completed within a given year,
- 3) **cubic volume** of buildings presented in tables 2 (11), 3 (12) and 14 (23) to 23 (32) includes data regarding newly built and expanded buildings (in the expanded portion), whereas in other tables about residential buildings completed data concern only new buildings,
- 4) all data regarding new residential buildings presented in tables 4 (13) to 13 (22) do not include information about these parts of residential buildings completed in stages which have been completed as other than first part of a building and information about residences for communities, summer houses, holiday cottages and rural residences not adapted for permanent residence, included, in accordance with the Polish Classification of Types of Constructions, in a one-dwelling buildings; data for these buildings (new as well as expanded buildings) are presented in tables 2 (11) and 14 (24).

16. A dwelling is a space for permanent residence, built or remodelled for residential purposes for a single family, structurally separated (by permanent walls) within a building, into which a separate access leads from a staircase, passage, common hall or directly from the street, courtyard or garden; consisting of a premises comprising one or several rooms and auxiliary spaces. (i.e.: foyers, hall, bathroom, toilet, wardrobe, pantry, closet). A dwelling in residences for communities is understood as a unit, which is designated for the permanent residence.

17. A room is a space in a dwelling, separated from other spaces by permanent walls, with an area of not less than 4m², with day lighting, i.e. with a window or door containing a glass element in an external wall of the building; this category includes not only bedrooms, dining-rooms, living-rooms, habitable attics, servants' rooms but also kitchens meeting the above criteria. Not acknowledged as rooms, regardless of the size of the space and the method of lighting, are foyers, halls, bathrooms, toilets, pantries, verandas, porches, closets, etc.

18. The useful floor area of a dwelling is understood as the area of all spaces in a dwelling or residential building in which there is only one dwelling, i.e. rooms, kitchens, pantries, foyers, alcoves, halls, corridors, bathrooms, toilets, enclosed verandas, porches, dressing rooms as well as other spaces serving the residential and household needs of the inhabitants (art studios, recreational or hobby spaces) regardless of their designation and manner of use. Useful area does not include: balconies, terraces, loggias, mezzanines, closets and recesses in walls, laundry rooms, drying rooms, bicycle storage rooms, attics, basements and areas designated for storing heating fuel as well as garages, pump-rooms and boiler rooms.

19. A building permit is an administrative document, granted by architectural and administrative body in accordance with the Building Law, that allows construction of a building to be initiated and conducted or construction works other than building of constructions to be realized. Data presented in this publication concern final decisions. On the basis of the act dated 20 II 2015 amending the Building Law (Journal of Laws of 27 III 2015, item 443) investors can obtain registration with a construction project instead of a building permit for indicated investments.

20. Data concerning permits and registrations with a construction project for new residential buildings construction in table 2 (51) within the scope of number of permits for one-dwelling buildings and number of one-dwelling buildings include summer houses, holiday cottages and rural residences not adapted for permanent residence which do not contain dwellings within the meaning of the definition "dwelling" in Methodological notes

21. A permit granted for the implementation of road development is an administrative decision issued by the voivodship and starost pursuant to the Act of 10 IV 2003 on specific principles governing the preparation and implementation of public road investments (Journal of Laws of 2008, No. 193, item 1194) with later amendments. This refers to constructing new roads, together with accompanying transport infrastructure facilities, as well as to reconstructing and expanding the existing ones. In the event of a road investment going beyond the borders of the existing roadway and requiring taking over the ownership of real property — even to a small extent — this amounts to road expansion, which, under the provisions of the Act on Public Roads and the Building Law, is considered road construction.

22. A permit granted for the implementation of flood control structure development is an administrative decision issued by the voivodship pursuant to the Act of 8 VII 2010 on specific principles governing the preparation and implementation of flood control structure investments (Journal of Laws, No. 143, Item 963) with later amendments. This refers to such flood control structures as channels,

reliefs, polder ditches, barrages and retention tanks with flood retention functions, dry flood control tanks, flood embankments, storm control gates, flood control gates, steering systems at river estuaries and coastal flood protection structures — together with accompanying functional facilities.

23. A source of data on the number of permits for the implementation of road development, for civil engineering works and for the implementation of flood control structure development as well as on the number of civil engineering works completed are gathered by the General Office of Building Control within the framework of its own surveys.

24. Dwellings in which construction has begun means dwellings which are to come into existence as a result of construction, expansion of residential and non-residential buildings, non-residential accommodations or reconstruction larger dwellings to smaller ones, at which realization construction works has begun in accordance with the Building Law.

25. In relation to the presented information regarding residential buildings and dwellings, the division of the following forms of construction is used:

- **private construction** — realized by natural persons (conducting or not conducting economic activity), foundations, churches and religious associations, designated for the own use of the investor or for sale or rent;
- **cooperative construction** — realized by housing cooperatives, designated for the members of these cooperatives; if all dwellings in a building are constructed for sale or rent for people who are not members of a cooperative, such dwellings should be included into construction designated for sale or rent;
- **company construction** — realized by workplaces of the public or private sector (excluding construction of natural persons conducting economic activity, included in private construction), designated for meeting the residential needs of the employees of these enterprises;
- **municipal construction** — primarily with a social or intervention character, realized entirely with gmina funds for the residential needs of low income households;
- **public building society** — realized by public building societies (operating on a non-profit basis), utilising credit from the state bank BGK;
- **construction designated for sale or rent** — realized in order to earn a profit by various investors (e.g., development companies, gminas), excluding construction of natural persons conducting economic activity, included in private construction. This form of construction also includes construction of public building societies, realized in order to earn a profit (from rent or the commercial sale of dwellings), designated in full for building rental housing.

26. Buildings and dwellings completed are buildings (residential and non-residential) and dwellings, the completion of which has been reported by the investor to the building control authorities and this body has not reported otherwise (through a decision) or for the use of which the investor has obtained permission (through a decision) from the building control authorities.

27. The construction period of a residential building is the period from the date of initiating construction of the building to the official date (in accordance with the Building Law) the building is utilised, regardless of the degree to which the building has been completed.

28. Average construction period of residential buildings — the average weighted construction time of new residential buildings completed; the weighting of the average duration is based on the cubic volume of buildings.

29. The criterion for including buildings in a specific method of construction is the type of load-bearing structure, regardless of the character of the remaining elements of the building, e.g.: ceilings, panel walls and roof construction. Including a building to a specific method of construction is determined by the largest elements of the load-bearing structure, and in buildings with various structures — the primary or predominant structure.

The following methods of constructing a building are defined:

- **improved traditional** — in which the load-bearing structure are walls made from bricks, blocks or hollow bricks with weights and dimensions making their assembly by hand possible,
- **large panel** — with a wall load-bearing structure of vertical partitions assembled on the construction site from large (block) prefabricated concrete or reinforced concrete elements. The dimensions of the wall elements correspond to the height of the entire story and have a width of at least 2.40m,
- **large block** — with a wall load-bearing structure of vertical partitions assembled on the construction site from prefabricated concrete and reinforced concrete panels or blocks with a height of an entire story and a width smaller than 2.40m,
- **monolithic** — with a wall or frame concrete or reinforced concrete construction realised on the construction site, using singular or multiple use formwork with various structural characteristics and dimensions,
- **wooden constructions** — founded on a concrete plate or foundation, made of:
 - a) light wooden scaffolding surrounded with beams and finishing layers (also called the Canadian method),
 - b) prefabricated wooden parts (installed at the construction site), with the external wall panelling finished with boards or plaster,
 - c) balks arranged horizontally one on the other.

30. Buildings with differentiated heights, classified according to storeys, are included in whole to the group of buildings according to the highest storey.

31. Water-line system is understood to mean water-line system installations (together with reception facilities located in the dwelling) providing water from the network (by means of active connections) from the street conduit or from local facilities (own water intake);

Water-line system from the network is understood to mean water-line system installations (together with reception facilities located in the dwelling) providing water from the network by means of active connections from the street conduit;

Sewerage system refers to the infrastructure (along with sanitary facilities in a dwelling) that discharge sewage into the sewer network or the local sewerage (septic tanks, household wastewater treatment systems);

Sewerage system with the discharge into a network refers to the infrastructure (along with sanitary facilities in a dwelling) that discharge sewage into the sewer network;

Bathroom is understood to mean a room where a bath or a shower or both of them are installed together with facilities draining off sewage to the sewerage network or to local facilities (tanks with no outlet, household wastewater treatment systems);

Central heating is understood to mean installations providing heat from a central generation source i.e. thermal–electric power stations, heating plants, housing estate boiler–rooms, furnaces for central heating installed in the boiler–room on the premises or another room;

Gas from gas–line system is understood to mean installations (together with reception facilities located in the dwelling) providing gas from active gas connections;

Hot water centrally provided is understood to mean water generated in one central source of heat and distributed by means of the installation (to the intake facilities located in the dwelling).

32. The division of the tangible results of construction activity according to voivodship and subregions as well as urban and rural area is made in accordance with the actual location of the building, based on the territorial division of the country as of 31 XII 2015.

33. In calculating the results of residential housing construction per 1000 population, data regarding the population as of 30 VI 2015 is used, while calculated per 1000 contracted marriages — demographic data as of 31 XII 2015.

34. Data presented for regions, voivodships, subregions and powiats correspond to levels 1, 2, 3 and 4 of the Nomenclature of Territorial Units for Statistical Purposes (NTS). Nomenclature (including 72 subregions) was compiled on the basis of the Nomenclature of Territorial Units for Statistics (NUTS) introduced by the Commission Regulation (EU) No. 1319/2013 from XII 2013 and is obligatory in countries of the European Union since 1 I 2015. Additionally selected tables are presented in Annex I according to NTS (including 66 subregions) introduced by the decree of the Council of Ministers, dated 14 XI 2007 (Journal of Laws No. 214, item 1573) with later amendments — valid from 1 I 2008 to 31 XII 2014.

Regions consists of:

- 1) region Centralny — voivodships: łódzkie and mazowieckie
- 2) region Południowy — voivodships: małopolskie and śląskie
- 3) region Wschodni — voivodships: lubelskie, podkarpackie, podlaskie and świętokrzyskie
- 4) region Północno–Zachodni — voivodships: lubuskie, wielkopolskie and zachodniopomorskie
- 5) region Południowo–Zachodni — voivodships: dolnośląskie i opolskie
- 6) region Północny — voivodships: kujawsko–pomorskie, pomorskie and warmińsko–mazurskie.

Subregions presented in selected tables group powiat–level units.

35. Selected data in this publication is preliminary and may change in subsequent publications of the Central Statistical Office.

36. Due to the electronic method of data processing, in some cases sums of components may differ from the amount given in the item “total”.

Grupowanie przedsiębiorstw budowlanych według podstawowego rodzaju działalności

POLSKA KLASYFIKACJA DZIAŁALNOŚCI 2007

Ze względu na podstawowy rodzaj działalności, przedsiębiorstwa budowlane zaklasyfikowano w sekcji F

Budownictwo — według Polskiej Klasyfikacji Działalności^a do następujących grupowań:

Dział	Grupa	Klasa	Wyszczególnienie
41			ROBOTY BUDOWLANE ZWIĄZANE ZE WZNOSENIEM BUDYNKÓW
	41.1	41.10	Realizacja projektów budowlanych związanych ze wznoszeniem budynków
	41.2	41.20	Roboty budowlane związane ze wznoszeniem budynków mieszkalnych i niemieszkalnych
42			ROBOTY ZWIĄZANE Z BUDOWĄ OBIEKTÓW INŻYNIERII LĄDOWEJ I WODNEJ
	42.1		Roboty związane z budową dróg kołowych i szynowych
		42.11	Roboty związane z budową dróg i autostrad
		42.12	Roboty związane z budową dróg szynowych i kolei podziemnej
		42.13	Roboty związane z budową mostów i tuneli
	42.2		Roboty związane z budową rurociągów, linii telekomunikacyjnych i elektroenergetycznych
		42.21	Roboty związane z budową rurociągów przesyłowych i sieci rozdzielczych
		42.22	Roboty związane z budową linii telekomunikacyjnych i elektroenergetycznych
	42.9		Roboty związane z budową pozostałych obiektów inżynierii lądowej i wodnej
		42.91	Roboty związane z budową obiektów inżynierii wodnej
		42.99	Roboty związane z budową pozostałych obiektów inżynierii lądowej i wodnej, gdzie indziej niesklasyfikowane
43			ROBOTY BUDOWLANE SPECJALISTYCZNE
	43.1		Rozbiórka i przygotowanie terenu pod budowę
		43.11	Rozbiórka i burzenie obiektów budowlanych
		43.12	Przygotowanie terenu pod budowę
		43.13	Wykonywanie wykopów i wierceń geologiczno-inżynierskich
	43.2		Wykonywanie instalacji elektrycznych, wodno-kanalizacyjnych i pozostałych instalacji budowlanych
		43.21	Wykonywanie instalacji elektrycznych
		43.22	Wykonywanie instalacji wodno-kanalizacyjnych, cieplnych, gazowych i klimatyzacyjnych
		43.29	Wykonywanie pozostałych instalacji budowlanych
	43.3		Wykonywanie robót budowlanych wykończeniowych
		43.31	Tynkowanie
		43.32	Zakładanie stolarki budowlanej
		43.33	Posadzkarstwo; tapetowanie i oblicowywanie ścian
		43.34	Malowanie i szklenie
		43.39	Wykonywanie pozostałych robót budowlanych wykończeniowych
	43.9		Pozostałe specjalistyczne roboty budowlane
		43.91	Wykonywanie konstrukcji i pokryć dachowych
		43.99	Pozostałe specjalistyczne roboty budowlane, gdzie indziej niesklasyfikowane

^a Wprowadzonej z dniem 1 I 2008 r. rozporządzeniem Rady Ministrów z dnia 24 XII 2007 r. (Dz. U. Nr 251, poz. 1885) z późniejszymi zmianami.

Grouping of construction enterprises according to the basic kind of activity

POLISH CLASSIFICATION OF ACTIVITIES 2007 (NACE Rev.2)

On account of the basic kind of activity constructions enterprises have been classified into the section F

Construction — according to the Polish Classification of Activities^a — to the following groups:

Division	Group	Class	Description of the class
41			CONSTRUCTION OF BUILDINGS
	41.1	41.10	Development of building projects
	41.2	41.20	Construction of residential and non-residential buildings
42			CIVIL ENGINEERING
	42.1		Construction of roads and railways
		42.11	Construction of roads and motorways
		42.12	Construction of railways and underground railways
		42.13	Construction of bridges and tunnels
	42.2		Construction of utility projects
		42.21	Construction of utility projects for fluids
		42.22	Construction of utility projects for electricity and telecommunications
	42.9		Construction of other civil engineering projects
		42.91	Construction of water projects
		42.99	Construction of other civil engineering projects not elsewhere classified
43			SPECIALISED CONSTRUCTION ACTIVITIES
	43.1		Demolition and site preparation
		43.11	Demolition
		43.12	Site preparation
		43.13	Test drilling and boring
	43.2		Electrical, plumbing and other construction installation activities
		43.21	Electrical installation
		43.22	Plumbing, heat and air conditioning installation
		43.29	Other construction installation
	43.3		Building completion and finishing
		43.31	Plastering
		43.32	Joinery installation
		43.33	Floor and wall covering
		43.34	Painting and glazing
		43.39	Other building completion and finishing
	43.9		Other specialised construction activities
		43.91	Roofing activities
		43.99	Other specialised construction activities not elsewhere classified

^a Implemented on 1 I 2008 by the decree of the Council of Ministers, dated 24 XII 2007 (Journal of Laws No 251, item 1885) with later amendments.

WYNIKI BUDOWNICTWA W 2015 R.

Produkcja budowlano–montażowa (obejmująca roboty o charakterze inwestycyjnym i remontowym) zrealizowana w 2015 r. na terenie kraju przez przedsiębiorstwa budowlane (łącznie z szacunkowymi danymi dla przedsiębiorstw budowlanych o liczbie pracujących do 9 osób) była wyższa o 1,8% niż przed rokiem, wobec wzrostu w 2014 r. o 5,9%. Produkcja zrealizowana przez jednostki sektora prywatnego była wyższa o 1,8% niż w 2014 r., a jej udział w ogólnej produkcji budowlano–montażowej wyniósł 99,1% (przed rokiem wzrost o 5,9%, udział 99,1%). Poziom produkcji budowlano–montażowej zrealizowanej w sektorze publicznym wzrósł o 0,7% (przed rokiem wzrost o 2,1%).

Produkcja budowlano–montażowa zrealizowana w 2015 r. przez **przedsiębiorstwa budowlane o liczbie pracujących powyżej 9 osób** była o 0,8% wyższa niż przed rokiem (w 2014 r. wzrost o 5,3%). Wzrost dotyczył zarówno sprzedaży robót o charakterze remontowym — o 1,9%, jak i inwestycyjnym — o 0,4%. Lepsze efekty odnotowano w jednostkach zajmujących się głównie robotami budowlanymi specjalistycznymi — o 7,0% (wobec wzrostu przed rokiem o 2,2%), natomiast spadek w przedsiębiorstwach, których podstawowym rodzajem działalności jest budowa obiektów inżynierii lądowej i wodnej — o 2,2% (wzrost o 9,3%) oraz budowa budynków — o 0,3% (wzrost o 3,0%).

W dziale związanym ze wznoszeniem budynków przedsiębiorstwa, których podstawowym rodzajem działalności są roboty związane ze wznoszeniem budynków mieszkalnych i niemieszkalnych (realizujące 90,1% produkcji tego działu, wobec 89,3% przed rokiem) odnotowały wzrost produkcji o 0,5% (w 2014 r. spadek o 0,3%).

W budownictwie obiektów inżynierii lądowej i wodnej spadek odnotowano w podmiotach zajmujących się głównie budową dróg kołowych i szynowych (mających największy udział w produkcji w tym dziale, tj. 60,9% w 2015 r., wobec 64,0% przed rokiem) — o 7,0% (w 2014 r. wzrost o 9,6%) oraz w jednostkach specjalizujących się w wykonywaniu robót związanych z budową pozostałych obiektów inżynierii lądowej i wodnej — o 4,2% (wobec wzrostu o 11,0%). Wzrost produkcji odnotowano natomiast w podmiotach, których podstawowym rodzajem działalności jest budowa rurociągów, linii telekomunikacyjnych i elektroenergetycznych — o 12,1% (wobec wzrostu o 7,6%).

Spośród przedsiębiorstw działu związanego z wykonywaniem specjalistycznych robót budowlanych wzrost produkcji odnotowano w podmiotach zajmujących się głównie wykonywaniem instalacji elektrycznych, wodno–kanalizacyjnych i pozostałych instalacji budowlanych (mających największy udział w sprzedaży robót w tym dziale, tj. 56,1% w 2015 r., wobec 53,6% w 2014 r.) — o 11,8% (w 2014 r. wzrost o 1,1%), w jednostkach realizujących roboty budowlane wykończeniowe — o 7,4% (spadek o 6,3%) oraz w wykonujących głównie rozbiórki i przygotowanie terenu pod budowę — o 5,9% (wzrost o 6,4%). Spadek odnotowano natomiast w podmiotach wykonujących głównie pozostałe specjalistyczne roboty budowlane — o 2,0%, wobec wzrostu o 6,6% przed rokiem.

W 2015 r., w porównaniu z 2014 r., nastąpiły istotne zmiany w strukturze obiektowej produkcji budowlano–montażowej zrealizowanej przez przedsiębiorstwa o liczbie pracujących powyżej 9 osób. Nastąpił wzrost udziału budynków — o 2,6 p. proc., tj. z 44,5% do 47,1%, przy spadku udziału produkcji związanej z realizacją obiektów inżynierii lądowej i wodnej — z 55,5% do 52,9%. Wzrost udziału robót

zrealizowanych przy budowie budynków mieszkalnych wyniósł 1,5 p. proc. (do 13,5%) i dotyczył głównie budynków o dwóch mieszkaniach i wielomieszkaniowych — wzrost o 2,5 p. proc. (do 10,8%). Udział produkcji związanej z realizacją budynków niemieszkalnych, w ogólnej wartości sprzedaży produkcji budowlano–montażowej, wzrósł o 1,1 p. proc. (do 33,6%) i dotyczył: budynków przemysłowych i magazynowych — o 1,1 p. proc. (do 12,5%), budynków transportu i łączności — o 0,5 p. proc. (do 1,2%), pozostałych budynków niemieszkalnych oraz budynków biurowych — po 0,3 p. proc. (odpowiednio do 1,9% i 4,2%), zmniejszył się natomiast udział ogólnodostępnych obiektów kulturalnych, budynków o charakterze edukacyjnym, budynków szpitali i zakładów opieki medycznej oraz budynków kultury fizycznej — o 1,0 p. proc. (do 5,5%) oraz budynków handlowo–usługowych — o 0,1 p. proc. (do 7,5%). Udział budynków hoteli i zakwaterowania turystycznego pozostał na poziomie 2014 r. i wyniósł 8,0%.

Spadek udziału sprzedaży produkcji budowlano–montażowej związanej z realizacją obiektów inżynierii lądowej i wodnej (z 55,5% do 52,9%) wynikał ze spadku udziału robót związanych z budową autostrad, dróg ekspresowych, ulic i dróg pozostałych — o 1,8 p. proc. (do 17,3%), dróg szynowych, dróg kolei napowietrznych lub podwieszanych — o 1,1 p. proc. (do 5,8%), budowli wodnych — o 0,9 p. proc. (do 1,6%), dróg lotniskowych — o 0,3 p. proc. (do 0,4%), budową rurociągów sieci rozdzielczej i linii kablowych rozdzielczych oraz mostów wiaduktów i estakad, tuneli i przejść naziemnych i podziemnych — po 0,1 p. proc. (odpowiednio do 8,7% i 2,8%). Wzrost udziału produkcji odnotowano w zakresie budowy rurociągów i linii telekomunikacyjnych oraz linii elektroenergetycznych przesyłowych — o 1,0 p. proc. (do 7,4%) oraz kompleksowych budowli na terenach przemysłowych — o 0,8 p. proc. (do 7,6%).

W 2015 r. oddano do użytkowania 100492 **nowe budynki**¹, tj. o 4147 budynków więcej niż w 2014 r. Liczba nowych budynków mieszkalnych^{1,2} oddanych do użytkowania wyniosła 76663 (w 2014 r. 73072) a budynków niemieszkalnych — 23829 (w 2014 r. 23273). Łączna kubatura nowych budynków wyniosła 163129,0 tys.m³ i była o 7737,3 tys. m³ większa niż w 2014 r., z tego budynków mieszkalnych — 70211,2 tys.m³ (większa o 1501,1 tys.m³) a niemieszkalnych — 92917,7 tys.m³ (większa o 6236,1 tys. m³). Średnia kubatura nowego budynku wyniosła 1623,3m³ i zwiększyła się o 10,4m³, przy czym średnia kubatura nowego budynku mieszkalnego wyniosła 915,8m³ (o 24,5m³ mniej) a nowego budynku niemieszkalnego — 3899,4m³ (o 174,8m³ więcej). Udział budownictwa indywidualnego w ogólnej liczbie nowych budynków oddanych do użytkowania zmniejszył się z 88,0% w 2014 r. do 87,5% w 2015 r., a w ogólnej kubaturze (łącznie z rozbudową) z 48,0% do 45,8%.

Ponadto, w wyniku **rozbudowy budynków** (mieszkalnych i niemieszkalnych), ich kubatura zwiększyła się o 16792,1 tys.m³ (w 2014 r. o 13283,2 tys.m³), z tego budynków mieszkalnych — o 947,9 tys.m³ (przed rokiem o 944,5 tys.m³) a budynków niemieszkalnych — o 15844,2 tys.m³ (przed rokiem o 12338,7 tys.m³).

W 2015 r. oddano do użytkowania 74766 **nowych budynków mieszkalnych jedno i wielorodzinnych**³ (w 2014 r. 71199), z tego w budownictwie indywidualnym 68172 budynki (w 2014 r. 65614 budynków). Łączna kubatura tych budynków wyniosła 69291,2 tys.m³ (przed rokiem 67875,7 tys.m³), z tego w budownictwie indywidualnym 49002,2 tys.m³ (przed rokiem 47434,4 tys.m³).

¹ Dane o liczbie budynków oraz wszystkie dane o nowych budynkach oddanych do użytkowania nie zawierają informacji o budynkach rozbudowywanych i dotyczą budynków przekazywanych w całości oraz pierwszych części budynków przekazywanych do użytkowania etapami — patrz Uwagi metodyczne;

² Podziału budynków na mieszkalne i niemieszkalne dokonano zgodnie z Polską Klasyfikacją Obiektów Budowlanych — patrz Aneks;

³ Bez budynków zbiorowego zamieszkania oraz budynków jednorodzinnych nieprzystosowanych do stałego zamieszkania (domy letnie, domki wypoczynkowe oraz rezydencje wiejskie).

Inwestorzy indywidualni realizowali głównie budynki jednomieszkańceniowe — stanowiły one 93,0% kubatury oddanych przez nich do użytkowania nowych budynków mieszkalnych (przed rokiem — 93,8%) o przeciętnej kubaturze 687,6m³ (przed rokiem 692,7 m³), natomiast pod względem liczby kondygnacji — budynki dwukondygnacyjne (73,4% kubatury). Przeciętny czas trwania budowy nowych indywidualnych budynków mieszkalnych wyniósł w 2015 r. 56,1 miesiąca (w 2014 r. — 57,0 miesiąca). Dominującą metodą wznoszenia nowych budynków mieszkalnych w budownictwie indywidualnym była metoda tradycyjna udoskonalona, a jej udział w kubaturze nowych budynków mieszkalnych zrealizowanych przez inwestorów indywidualnych zwiększył się z 99,3% w 2014 r. do 99,5% w 2015 r. Inwestorzy indywidualni stosowali także metodę konstrukcji drewnianych (udział 0,4% w 2014 r. i 0,3% w 2015 r.) oraz monolityczną (udział 0,3% w 2014 r. i 0,2% w 2015 r.).

Poza budownictwem indywidualnym zrealizowano 6594 nowe budynki mieszkalne (w 2014 r. — 5585 budynków) o kubaturze 20289,0 tys.m³ (przed rokiem 20441,3 tys.m³). Wśród tych budynków — biorąc pod uwagę ich kubaturę — przeważały budynki o liczbie mieszkań 41 i więcej (56,2% kubatury, w 2014 r. — 57,1%) a pod względem liczby kondygnacji — budynki czterokondygnacyjne (22,9% kubatury, wobec 23,0% przed rokiem), pięciokondygnacyjne (15,4% kubatury, przed rokiem 18,6%) oraz dwukondygnacyjne (13,9% kubatury, przed rokiem — 11,9% kubatury). Dominującą metodą wznoszenia nowych budynków mieszkalnych w budownictwie innym niż indywidualne była — podobnie jak w 2014 r. — metoda tradycyjna udoskonalona, a jej udział w kubaturze nowych budynków mieszkalnych zrealizowanych przez tę grupę inwestorów zwiększył się o 0,2 p. proc. i wyniósł 79,9%. Drugą najczęściej stosowaną przez tę grupę inwestorów metodą była metoda monolityczna — jej udział wyniósł 19,9% (wzrost o 0,6 p. proc.) W 2015 r. inwestorzy inni niż indywidualni zastosowali przy wznoszeniu nowych budynków mieszkalnych także metodę wielkopłytową (udział 0,2%, w 2014 r. — 0,4%). Udział metody konstrukcji drewnianych i pozostałych metod, zarówno w 2014 r. jak i w 2015 r., wyniósł poniżej 0,5%.

W 2015 r. oddano do użytkowania 147711 **mieszkań**, tj. o 4545 mieszkań (o 3,2%) więcej niż w 2014 r. Mieszkania przekazane do użytkowania w nowych budynkach mieszkalnych (całych i w części pierwszej budynków oddawanych etapami) stanowiły 96,8% ogółu mieszkań oddanych do użytkowania (w 2014 r. — 96,0%), przekazane w części drugiej i dalszych — 0,6% (w 2014 r. — 1,3%), mieszkania uzyskane z przebudowy i adaptacji pomieszczeń niemieszkalnych w budynkach mieszkalnych — 1,1% (1,2% w 2014 r.). Podobnie jak w 2014 r. udział mieszkań powstałych w wyniku rozbudowy budynków mieszkalnych wyniósł 1,3% a mieszkań w budynkach niemieszkalnych oraz budynkach zbiorowego zamieszkania — 0,2%.

Wzrost liczby zrealizowanych mieszkań odnotowano w budownictwie **indywidualnym** — do 79758 mieszkań, tj. o 3629 mieszkań (o 4,8%) więcej oraz **przeznaczonym na sprzedaż lub wynajem** — do 62420 mieszkań, tj. o 3355 mieszkań (o 5,7%) więcej. Mniej mieszkań oddano do użytkowania w budownictwie **spółdzielczym** — 2115 mieszkania, tj. o 1375 mieszkań (o 39,4%) mniej, **komunalnym** — 1686 mieszkań, tj. o 491 mieszkań (o 22,6%) mniej, **społecznym czynszowym** — 1265 mieszkań, tj. o 450 mieszkań (o 26,2%) mniej oraz **zakładowym** — 467 mieszkań, tj. o 123 mieszkania (o 20,8%) mniej. W rezultacie, w ogólnych efektach budownictwa mieszkaniowego, zwiększył się udział budownictwa indywidualnego (z 53,2% w 2014 r. do 54,0% w 2015 r.) oraz przeznaczonego na sprzedaż lub wynajem (z 41,3% do 42,3%), zmniejszył się natomiast udział budownictwa spółdzielczego (z 2,4% w 2014 r. do

1,4% w 2015 r.), komunalnego (z 1,5% do 1,1%), społecznego czynszowego (z 1,2% do 0,9%) oraz zakładowego (z 0,4% do 0,3%).

W 2015 r. inwestorzy indywidualni realizowali mieszkania zawierające średnio 5,3 izby (w 2014 r. średnio 5,4 izby), jednak przeciętna powierzchnia użytkowa tych mieszkań zmniejszyła się ze 138,0m² w 2014 r. do 135,5m² w 2015 r. Przeciętna powierzchnia użytkowa 1 mieszkania zrealizowanego w budownictwie innym niż indywidualne wyniosła 57,9m² (58,7m² w 2014 r.) a przeciętna liczba izb, zarówno w 2015 r. jak i w 2014 r., 2,8 izby.

Ogólny wzrost liczby mieszkań oddanych do użytkowania wynikał z większych niż przed rokiem efektów budownictwa mieszkaniowego odnotowanych na terenie dziewięciu województw, przy czym największy wzrost wystąpił w województwach: pomorskim — o 2291 mieszkań (o 21,0%), wielkopolskim — o 1432 mieszkania (o 9,8%) oraz podkarpackim — o 1203 mieszkania (o 18,7%). Spadek liczby mieszkań oddanych do użytkowania wystąpił w siedmiu województwach, przy czym największy w województwach: mazowieckim — o 1443 mieszkania (o 4,7%) — do 29227 mieszkań oraz małopolskim — o 1030 mieszkań (o 6,6%) — do 14600 mieszkań.

W 2015 r. na terenie miast zrealizowano 61,6% ogólnej liczby mieszkań oddanych do użytkowania (wobec 62,9% w 2014 r.) a ich przeciętna powierzchnia użytkowa wyniosła 78,4m² i była o 1,0m² mniejsza niż przed rokiem. Przeciętna powierzchnia użytkowa 1 mieszkania oddanego do użytkowania na wsi wyniosła 134,1m² (o 3,1m² mniej niż w 2014 r.) i była o 55,7m² większa od przeciętnej powierzchni użytkowej jednego mieszkania przekazanego w mieście (przed rokiem większa o 57,8m²).

W 2015 r. wydano **pozwolenia na budowę lub dokonano zgłoszenia z projektem budowlanym** budowy 82201 nowych budynków mieszkalnych o łącznej liczbie 181641 mieszkań (w 2014 r. — 71760 budynków; 149775 mieszkań) oraz 38734 nowych budynków niemieszkalnych (przed rokiem 37601 budynków) o łącznej powierzchni użytkowej 18196,1 tys.m² (przed rokiem 15579,1 tys.m²).

W 2015 r. — według danych Głównego Urzędu Nadzoru Budowlanego — wydano 7058 pozwoleń na realizację 7941 obiektów infrastruktury transportu (przed rokiem 8515 pozwoleń na 9246 obiektów infrastruktury transportu), 36 zezwoleń na realizację 59 budowli przeciwpowodziowych (przed rokiem 67 zezwoleń na 127 budowli przeciwpowodziowych) i 1268 zezwoleń na realizację 2729 inwestycji drogowych (przed rokiem 1273 zezwolenia na realizację 1974 inwestycji drogowych).

W 2015 r. **rozpoczęto budowę** 168403 mieszkań, tj. o 20281 mieszkań więcej niż w 2014 r. Wzrost liczby mieszkań, których budowę rozpoczęto odnotowano w budownictwie: na sprzedaż lub wynajem — do 86498 mieszkań (o 16775 mieszkań więcej) oraz indywidualnym — do 78855 mieszkań (o 4487 mieszkań więcej). Mniej mieszkań rozpoczęto natomiast w budownictwie komunalnym — 766 mieszkań (o 393 mieszkania mniej), społecznym czynszowym — 902 mieszkania (o 372 mieszkania mniej), zakładowym — 97 mieszkań (o 139 mieszkań mniej) oraz spółdzielczym — 1285 mieszkań (o 77 mieszkań mniej).

Szacuje się, że w końcu grudnia 2015 r. **w budowie** było 720,6 tys. mieszkań, wobec 699,9 tys. w końcu grudnia 2014 r., tj. o 3,0% więcej.

CONSTRUCTION RESULTS IN 2015

Construction and assembly production (including investment and repair works) carried out domestically in 2015 by construction enterprises (including estimated data for construction enterprises employing up to 9 persons) was by 1.8% higher than the year before, against an increase by 5.9% in 2014. Production carried out by the private sector entities was by 1.8% higher than in 2014 and its share in the total construction and assembly production amounted to 99.1% (a decrease in the previous year by 5.9%, the share of 99.1%). The level of construction and assembly production realized in the public sector increased by 0.7% (an increase in the previous year by 2.1%).

Construction and assembly production carried out in 2015 by **construction enterprises employing more than 9 persons** was by 0.8% higher than the year before (in 2014 an increase by 5.3%). This growth was the result of increased sale of works with a restoration character — by 1.9% and investment works — by 0.4%. Better results were recorded in entities dealing mainly with specialised construction activities — by 7.0% (against an increase in the previous year by 2.2%), however a decrease was noted in entities specializing in civil engineering — by 2.2% (an increase by 9.3%) and in the construction of buildings — by 0.3% (an increase by 3.0%)

In the division related to the construction of buildings, the enterprises whose basic type of activity is construction of residential and non-residential buildings (carrying out 90.1% of production of this division, against 89.3% in the previous year), noted an increase in production by 0.5% (in 2014 a decrease by 0.3%).

In the construction of civil engineering works a decrease was noted in entities dealing mainly with construction of roads and railways (with the largest share of production in this division i.e. 60.9% in 2015 against 64.0% in the previous year) — by 7.0% (in 2014 an increase by 9.6%) and in entities specialized in construction of other civil engineering works — by 4.2% (against an increase by 11.0%). However an increase in production was recorded in entities whose main activity is construction of the utility projects — by 12.1% (against an increase by 7.6%).

Among the enterprises of the division of specialized construction activities, an increase in production was recorded in entities mostly involved in electrical, plumbing and other construction installation activities (with the largest share in sale of works in this division i.e. 56.1% in 2015 against 53.6% in 2014) — by 11.8% (an increase in 2014 by 1.1%), in entities whose basic type of activity is building completion and finishing — by 7.4% (a decrease by 6.3%) and in entities carrying out demolition and site preparation — by

5.9% (an increase by 6.4%). A decrease was noted in entities carrying out mainly other specialized construction activities — by 2.0%, against an increase by 6.6% in the previous year.

In 2015, compared to 2014, significant changes occurred in the type structure of construction and assembly production carried out by enterprises employing more than 9 persons. The share of buildings increased — by 2.6 pp., i.e. from 44.5% to 47.1%, with a decrease in the share of production related to the civil engineering works — from 55.5% to 52.9%. An increase in the share of works carried out at construction of residential buildings amounted to 1.5 pp (up to 13.5%) and concerned mainly two and more dwelling buildings — an increase by 2.5 pp (up to 10.8%). The share of production of non-residential buildings in the total value of sale of construction and assembly production increased by 1.1 pp (up to 33.6%) and concerned: industrial buildings and warehouses — by 1.1 pp (up to 12.5%), traffic and communication buildings — by 0.5 pp (up to 1.2%) and other non-residential buildings and office buildings — both by 0.3 pp (up to 1.9% and 4.2% respectively). However there was a decrease of share in buildings for public entertainment, education, hospital and institutional care and sport halls — by 1.0 pp (up to 5.5%) and wholesale and retail trade buildings — by 0.1 pp (up to 7.5%). The share of hotels and similar buildings remained at the level of 2014 and amounted 8.0%

A decrease of sale of the construction and assembly production connected with civil engineering works (from 55.5% to 52.9%) mainly resulted from a decrease of the share of highways, streets and roads — by 1.8 pp (up to 17.3%), railways, suspension and elevated railways — by 1.1 pp (up to 5.8%), harbours, waterways, dams and other waterworks — by 0.9 pp (up to 1.6%), airfields runways — by 0.3 pp (up to 0.4%), construction of local pipelines and cables as well as bridges, elevated highways, tunnels and subways — both by 0.1 pp (up to 8.7% and 2.8% respectively). An increase in the share of production was noted in pipelines, communication and electricity lines — by 1.0 pp (up to 7.4%) and in complex constructions on industrial sites — by 0.8 pp (up to 7.6%).

In 2015, 100492 **new buildings**¹ were completed (by 4147 buildings more than in 2014). The number of new residential buildings^{1,2} completed amounted to 76663 (73072 in 2014) and non-residential buildings — 23829 (23273 in 2014). The total cubic volume of new buildings amounted to 163129.0 thou.m³ and was by 7737.3 thou.m³ bigger than in 2014, of which residential buildings — 70211.2 thou.m³ (by 1501.1 thou.m³ bigger) and non-residential buildings — 92917.7 thou.m³ (by 6236.1 thou.m³ bigger). The average cubic volume of a new building amounted to 1623.3m³ and increased by 10.4m³, of which a new residential building — 915.8m³ (by 24.5m³ less) and a new non-residential building — 3899.4m³ (by 174.8m³ more). The share of the private construction in the total number of new buildings completed decreased from 88.0%

¹ Data regarding number of buildings and number and cubic volume of new buildings completed exclude buildings' expansion and concern buildings completed as a whole and first parts of buildings completed in stages — see methodological notes.

² Classified according to Polish Classification of Types of Construction — see Annex.

in 2014 to 87.5% in 2015 and in the total cubic volume (including buildings` expansion) from 48.0% to 45.8%.

Moreover, as a result of buildings` **expansion** (residential and non-residential), their cubic volume increased by 16792.1 thou.m³ (by 13283.2 thou.m³ in 2014), of which: residential buildings — by 947.9 thou.m³ (by 944.5 thou.m³ in 2014) and non-residential buildings — by 15844.2 thou.m³ (by 12338.7 thou.m³ in 2014).

In 2015, 74766 **new one-dwelling and two and more dwelling residential buildings**³ were completed (71199 in the previous year), of which 68172 buildings in the private construction (65614 in 2014). Their total cubic volume amounted to 69291.2 thou.m³ (67875.7 thou.m³ in 2014), of which 49002.2 thou.m³ in the private construction (47434.4 thou.m³ in 2014).

Private investors mainly constructed one-dwelling buildings — they constituted 93.0% of the cubic volume of new residential buildings completed (93.8 % in 2014) with an average cubic volume 687.6m³ (692.7m³ in the previous year). Private investors mainly constructed two-storey buildings (73.4% of the cubic volume). The average construction period of new private residential buildings amounted to 56.1 months in 2015 (57.0 months in 2014). The dominant method of constructing new residential buildings in the private construction was the traditional method — its share in the cubic volume of new residential buildings constructed by this group of investors increased from 99.3% in 2014 to 99.5% in 2015. Private investors also applied wooden construction method (the share 0.4% in 2014 and 0.3% in 2015) and monolithic methods (the share 0.3% in 2014 and 0.2% in 2015).

Excluding private construction 6594 new residential buildings were constructed (5585 buildings in 2014) with a cubic volume 20289.0 thou.m³ (20441.3 thou.m³ in 2014). Among these buildings — in regard to the cubic volume — buildings with 41 and more dwellings predominated (56.2% of the cubic volume; 57.1% in 2014), while in regard to the number of storeys — four-storey buildings (22.9% of the cubic volume, against — 23.0% in the previous year), five-storey buildings (15.4% of the cubic volume, 18.6% in the previous year) as well as two-storey buildings (13.9% of the cubic volume in 2015; 11.9% in the previous year). As in 2014, the dominant method of constructing new residential buildings in construction other than private was the traditional method — its share in the cubic volume of new residential buildings constructed by this group of investors increased by 0.2 pp and amounted to 79.9%. The second popular method of construction were monolithic methods — their share amounted to 19.9% and increased by 0.6 pp. The share of large panel methods amounted to 0.2% (0.4% in 2014). The share of wooden construction and other methods was lower than 0.5% (as in 2014).

³ Excluding residences for communities and one-dwelling buildings not adapted for permanent residence (summer houses, holiday cottages and rural residences).

In 2015, 147711 **dwellings** were completed, i.e. by 4545 dwellings (by 3.2%) more than in 2014. Dwellings in new residential buildings (completed as a whole or first part) constituted 96.8% of total dwellings completed (96.0% in 2014), in different — from the first one — parts of new buildings partly completed — 0.6% (1.3% in 2014), dwellings obtained from reconstruction and adaptation of non-residential spaces in residential buildings — 1.1% (1.2% in 2014), from expansion of residential buildings — 1.3% (as in 2014), while in non-residential buildings and residences for communities — 0.2% (as in 2014).

An increase in the number of constructed dwellings was noted in the **private construction** — 79758 dwellings completed i.e. by 3629 dwellings (by 4.8%) more and in the construction **designated for sale or rent** — 62420 dwellings completed i.e. by 3355 dwellings (by 5.7%) more. A decrease in the number of constructed dwellings was noted in the **cooperative construction** — 2115 dwellings completed i.e. by 1375 dwellings (by 39.4%) less, in the **municipal construction** — 1686 dwellings completed i.e. by 491 dwellings (by 22.6%) less, in the **public building society construction** — 1265 dwellings completed i.e. by 450 dwellings (by 26.2%) less and in the **company construction** — 467 dwellings completed i.e. by 123 dwellings (by 20.8%) less. In the total results of residential construction, there was an increase in the share of the private construction (from 53.2% in 2014 to 54.0% in 2015) and of the construction designated for sale or rent (from 41.3% in 2014 to 42.3% in 2015), however there was a decrease in the share of the cooperative construction (from 2.4% in 2014 to 1.4% in 2015), of the municipal construction (from 1.5% to 1.1%), of the public building society construction (from 1.2% to 0.9%) and of the company construction (from 0.4% to 0.3%).

In 2015, private investors constructed dwellings containing an average of 5.3 rooms (5.4 rooms the previous year). Average useful floor area per dwelling built by this group of investors decreased from 138.0m² in 2014 to 135.5m² in 2015. Average useful floor area per dwelling in non-private construction amounted to 57.9m² (58.7 m² in 2014) and average number of rooms — 2.8 (as in the previous year).

The general increase of dwellings completed was mainly connected with the better results (in comparison to 2014) which occurred in nine voivodships. The largest increase in the number of dwellings completed occurred in: Pomorskie — by 2291 dwellings (by 21.0% more), Wielkopolskie — by 1432 dwellings (by 9.8% more) and Podkarpackie — by 1203 dwellings (by 18.7% more). A decrease was noted in seven voivodships, of which the biggest one in: Mazowieckie — by 1443 dwellings (by 4.7% less) — to 29227 dwellings and Małopolskie — by 1030 dwellings (by 6.6% less) — to 14600 dwellings.

In 2015, 61.6% of the total number of dwellings completed were constructed in urban areas (against 62.9% in 2014) and their average useful floor area amounted to 78.4m² and was by 1.0m² smaller than the previous year. The average useful floor area per dwelling completed in rural areas amounted to 134.1m² (by

3.1 m² less than in 2014) and was by 55.7m² larger than the average useful floor area per dwelling completed in urban areas (57.8m² larger than the year before).

In 2015, **building permits and registrations with the construction project** were granted for 82201 new residential buildings with a total number of dwellings 181641 (in 2014 — 71760 buildings and 149775 dwellings) as well as for the construction of 38734 new non-residential buildings (37601 buildings the year before) with the total useful floor area of 18196.1 thou.m² (15579.1 thou.m² in the previous year).

In 2015 — based on the data of the General Office of Building Control — 7058 permits and registrations with a construction project were granted for the implementation of 7941 transport infrastructure (in 2014 — 8515 permits for 9246 transport infrastructure), 36 permits for the implementation of 59 flood control structure development (in 2014 — 67 permits for 127 flood control structure development) and 1268 permits for the implementation of 2729 road development (in 2014 — 1273 permits for 1974 road development).

In 2015, **the construction** of 168403 dwellings **has begun**, i.e. by 20281 dwellings more than in 2014. An increase in the number of dwelling in which construction has begun was noted in the construction designated for sale or rent — 86498 dwellings (by 16775 dwellings more) and in the private construction — 78855 dwellings (by 4487 dwellings more). A decline was noted in the municipal construction — 766 dwellings (by 393 dwellings less), in the public building society construction — 902 dwellings (by 372 dwellings less), in the company construction — 97 dwellings (by 139 dwellings less) and in the cooperative construction — 1285 dwellings (by 77 dwellings less).

It is estimated, that 720.6 thou. dwellings were **under construction** in the end of December 2015 against 699.9 thou. dwellings in the end of December 2014, i.e. by 3.0% more.

TABL. 1. PRODUKCJA BUDOWLANO-MONTAŻOWA ZREALIZOWANA NA TERENIE KRAJU
CONSTRUCTION AND ASSEMBLY PRODUCTION REALIZED DOMESTICALLY

WYSZCZEGÓLNIENIE SPECIFICATION				
a - liczby bezwzględne (ceny bieżące) w tys. zł				
<i>a - absolute numbers (current prices) in thous. zł</i>		2005	2006	2007
b - rok poprzedni =100 (ceny stałe) <i>b - previous year=100 (constant prices)</i>				
OGÓLEM	a	91 250 483,9	107 268 536,0	135 714 307,9
TOTAL	b	.	113,0	117,0
w tym: <i>of which:</i>				
Podmioty budowlane.....	a	82 470 040,7	101 333 211,0	125 906 213,0
<i>Construction entities</i>	b	.	118,1	115,5
Roboty budowlane związane ze wznoszeniem				
budynków	a	38 656 778,0	46 697 341,1	58 313 639,6
<i>Construction of buildings</i>	b	.	116,7	115,0
Roboty związane z budową obiektów inżynierii				
lądowej i wodnej	a	15 391 511,5	19 227 203,8	22 970 720,0
<i>Civil engineering</i>	b	.	120,7	113,3
Roboty budowlane specjalistyczne.....	a	28 421 751,2	35 408 666,1	44 621 853,4
<i>Specialised construction activities</i>	b	.	118,5	117,3
Sektor publiczny.....	a	1 756 041,5	2 054 025,4	1 967 552,1
<i>Public sector</i>	b	.	112,7	89,2
Sektor prywatny.....	a	80 713 999,2	99 279 185,6	123 938 660,9
<i>Private sector</i>	b	.	118,2	116,0

TABL. 1. PRODUKCJA BUDOWLANO-MONTAŻOWA ZREALIZOWANA NA TERENIE KRAJU (cd.)
CONSTRUCTION AND ASSEMBLY PRODUCTION REALIZED DOMESTICALLY (cont.)

WYSZCZEGÓLNIENIE SPECIFICATION				
a - liczby bezwzględne (ceny bieżące) w tys. zł a - absolute numbers (current prices) in thous. zł		2008	2009	2010
b - rok poprzedni =100 (ceny stałe) b - previous year=100 (constant prices)				
OGÓŁEM	a	154 630 532,9	163 576 573,5	170 211 984,0
TOTAL	b	109,9	105,9	104,4
w tym: of which:				
Podmioty budowlane.....	a	147 350 609,5	154 421 942,2	160 857 585,3
<i>Construction entities</i>	b	112,1	105,1	104,6
Roboty budowlane związane ze wznoszeniem				
budynków	a	72 092 068,7	67 283 326,6	71 800 760,9
<i>Construction of buildings</i>	b	117,8	93,7	107,6
Roboty związane z budową obiektów inżynierii				
lądowej i wodnej	a	27 747 441,8	35 816 465,7	37 689 546,9
<i>Civil engineering</i>	b	116,5	128,1	104,8
Roboty budowlane specjalistyczne.....				
	a	47 511 099,0	51 322 149,9	51 367 277,5
<i>Specialised construction activities</i>	b	102,5	108,4	100,5
Sektor publiczny.....				
	a	2 903 431,9	1 878 052,8	1 508 528,0
<i>Public sector</i>	b	141,5	64,8	80,5
Sektor prywatny.....				
	a	144 447 177,6	152 543 889,4	159 349 057,3
<i>Private sector</i>	b	111,7	105,9	111,1

TABL. 1. PRODUKCJA BUDOWLANO-MONTAŻOWA ZREALIZOWANA NA TERENIE KRAJU (cd.)
CONSTRUCTION AND ASSEMBLY PRODUCTION REALIZED DOMESTICALLY (cont.)

WYSZCZEGÓLNIENIE SPECIFICATION				
a - liczby bezwzględne (ceny bieżące) w tys. zł a - absolute numbers (current prices) in thous. zł		2011	2012	2013
b - rok poprzedni =100 (ceny stałe) b - previous year=100 (constant prices)				
OGÓŁEM	a	191 280 757,7	177 376 400,4	167 006 689,7
TOTAL	b	111,0	92,7	94,4
w tym: of which:				
Podmioty budowlane.....	a	182 194 221,4	170 643 811,3	158 008 759,1
<i>Construction entities</i>	b	111,8	93,7	94,1
Roboty budowlane związane ze wznoszeniem				
budynków	a	64 177 343,5	63 101 920,2	52 897 977,0
<i>Construction of buildings</i>	b	88,5	98,7	86,1
Roboty związane z budową obiektów inżynierii				
lądowej i wodnej	a	48 915 832,5	46 966 033,0	41 019 996,7
<i>Civil engineering</i>	b	128,0	95,9	88,4
Roboty budowlane specjalistyczne.....				
	a	69 101 045,4	60 575 858,1	64 090 785,4
<i>Specialised construction activities</i>	b	132,6	87,4	107,0
Sektor publiczny.....				
	a	1 745 481,2	1 864 150,6	1 507 779,3
<i>Public sector</i>	b	114,3	106,8	82,2
Sektor prywatny.....				
	a	180 448 740,2	168 779 660,7	156 500 979,8
<i>Private sector</i>	b	111,8	93,6	94,2

TABL. 1. PRODUKCJA BUDOWLANO-MONTAŻOWA ZREALIZOWANA NA TERENIE KRAJU (dok.)
CONSTRUCTION AND ASSEMBLY PRODUCTION REALIZED DOMESTICALLY (cont.)

WYSZCZEGÓLNIENIE SPECIFICATION			
a - liczby bezwzględne (ceny bieżące) w tys. zł a - absolute numbers (current prices) in thous. zł		2014	2015 ^a
b - rok poprzedni =100 (ceny stałe) b - previous year=100 (constant prices)			
OGÓŁEM	a	175 420 477,4	177 968 925,1
TOTAL	b	106,1	102,2
w tym: of which:			
Podmioty budowlane.....	a	165 705 675,8	167499430,8^b
Construction entities	b	105,9	102,2
Roboty budowlane związane ze wznoszeniem			
budynków	a	55 516 396,8	55 681 535,7
Construction of buildings	b	106,5	101,7
Roboty związane z budową obiektów inżynierii			
lądowej i wodnej	a	46 950 815,5	46 046 376,7
Civil engineering	b	115,9	99,0
Roboty budowlane specjalistyczne.....			
Specialised construction activities	a	63 238 463,5	65 771 518,4
	b	98,9	104,1
Sektor publiczny.....			
Public sector	a	1 523 805,8	1 527 678,1
	b	102,1	100,7
Sektor prywatny.....			
Private sector	a	164 181 870,0	165 971 752,7
	b	105,9	101,8

a Dane nieostateczne. b Dla podmiotów o liczbie pracujących powyżej 9 osób – dane ostateczne.

a Preliminary data. b For entities with more than 9 persons employed – final data.

TABL. 2. PRODUKCJA BUDOWLANO-MONTAŻOWA ZREALIZOWANA NA TERENIE KRAJU W 2014 R.
W JEDNOSTKACH BUDOWLANYCH WEDŁUG WOJEWÓDZTW-MIEJSCA WYKONYWANIA ROBÓT^a
CONSTRUCTION AND ASSEMBLY PRODUCTION REALIZED DOMESTICALLY IN 2014 IN CONSTRUCTION ENTITIES BY VOIVODSHIPS – WORK-SITE LOCATION^a

WYSZCZEGÓLNIENIE <i>SPECIFICATION</i>	Produkcja budowlano-montażowa w tys. zł. <i>Construction and assembly production in thous. zł.</i>
P O L S K A.....	165 705 675,8
P O L A N D	
Dolnośląskie.....	14 652 927,6
Kujawsko-pomorskie.....	7 444 396,7
Lubelskie.....	5 962 297,1
Lubuskie	3 331 701,0
Łódzkie.....	8 434 155,5
Małopolskie.....	15 038 640,2
Mazowieckie.....	36 185 784,0
Opolskie.....	3 400 490,4
Podkarpackie.....	7 039 118,6
Podlaskie.....	4 339 781,2
Pomorskie.....	10 601 450,6
Śląskie.....	19 309 607,4
Świętokrzyskie.....	3 835 332,3
Warmińsko-mazurskie.....	4 806 510,6
Wielkopolskie.....	13 886 292,0
Zachodniopomorskie.....	7 437 190,6

a Dane ostateczne dla wszystkich podmiotów budowlanych.

a Final data for all construction entities.

TABL. 3. WSKAŹNIKI CEN PRODUKCJI BUDOWLANO–MONTAŻOWEJ^aPRICE INDICES OF CONSTRUCTION AND ASSEMBLY PRODUCTION^d

WYSZCZEGÓLNIENIE <i>SPECIFICATION</i>	2008	2009	2010	2011	2012	2013	2014	2015		
	rok poprzedni = 100 <i>previous year = 100</i>							2005=100	2010=100	
OGÓŁEM..... TOTAL	104,8	100,2	99,9	101,0	100,2	98,2	98,8	99,5	113,5	97,7
Budowa budynków..... <i>Construction of buildings</i>	105,5	99,8	99,6	100,9	99,8	97,3	98,4	99,1	112,3	95,5
Budowa obiektów inżynierii lądowej i wodnej..... <i>Civil engineering</i>	104,0	101,1	100,5	101,1	100,4	98,7	98,7	99,2	112,3	98,1
Roboty budowlane specjalistyczne..... <i>Specialised construction activities</i>	104,4	99,8	99,7	101,3	100,5	98,9	99,7	100,5	117,7	100,9

^a Dane opracowano na podstawie miesięcznego badania cen reprezentantów robót budowlano–montażowych uzyskiwanych przez wybrane podmioty gospodarcze zaliczone według PKD 2007 do sekcji "Budownictwo", w których liczba pracujących przekracza 9 osób.

^a Data have been calculated on the basis of a monthly survey on prices of construction and assembly works representatives obtained by selected economic entities included in the "Construction" section of NACE Rev. 2 in which the number of employees exceeds 9 persons.

**CZEŚĆ A. PRODUKCJA BUDOWLANO-MONTAŻOWA ZREALIZOWANA NA TERENIE KRAJU
PRACUJĄCYCH POWYŻEJ 9 OSÓB
CONSTRUCTION AND ASSEMBLY PRODUCTION REALIZED DOMESTICALLY**

**TABL. 1 (4). PRODUKCJA BUDOWLANO-MONTAŻOWA WEDŁUG WOJEWÓDZTW - SIEDZIBY
CONSTRUCTION AND ASSEMBLY PRODUCTION BY VOIVODSHIPS - ENTERPRISE**

Lp.	Województwa (siedziba zarządu przedsiębiorstwa) Voivodships (enterprise head office)	Polska Poland	Województwa (miejsce wykonywania robót)					Małopolskie
			Dolno- śląskie	Kujawsko- pomorskie	Lubelskie	Lubuskie	Łódzkie	
w tys. zł								
1	P O L S K A..... POLAND	88637432,4	8518675,0	4403512,1	3010425,2	1742910,4	5494835,2	8440329,0
2	Dolnośląskie	6727395,0	5130062,5	68104,3	26664,8	117744,9	123596,7	299221,5
3	Kujawsko-pomorskie.....	4286662,9	35612,7	3161153,2	23951,7	31808,5	111941,8	52366,7
4	Lubelskie	2800580,6	14209,6	14223,9	2108792,8	238,2	37386,4	36641,5
5	Lubuskie	1228190,6	114948,2	2525,1	231,5	902256,8	6086,1	10252,3
6	Łódzkie	4617202,6	67994,2	51785,0	62160,8	25628,2	3293240,0	95485,3
7	Małopolskie.....	9046797,8	426432,5	57523,4	87409,4	37466,0	309470,4	6054678,7
8	Mazowieckie.....	19795304,5	856106,3	512510,8	399059,7	129562,5	654174,1	708194,8
9	Opolskie.....	1537750,4	236702,0	6264,5	3967,6	7892,1	52859,6	21203,9
10	Podkarpackie.....	3408209,7	164231,0	41764,1	75231,7	18014,6	32594,3	156347,4
11	Podlaskie.....	2222841,1	7089,6	5789,9	9039,4	8444,2	32939,6	5553,6
12	Pomorskie	5707196,7	122696,7	151521,8	36586,9	12708,1	21861,9	45811,3
13	Śląskie	10421159,1	654470,7	75019,2	42238,4	33181,6	238834,1	628947,5
14	Świętokrzyskie	2050458,3	55785,7	7655,5	46421,9	23935,1	65901,9	114149,3
15	Warmińsko-mazurskie	2175447,7	44948,9	41408,6	7700,8	934,5	4809,0	22163,5
16	Wielkopolskie	9167019,9	496921,8	171568,4	31478,6	298036,4	492480,5	116256,9
17	Zachodniopomorskie.....	3445215,5	90462,6	34694,4	49489,2	95058,7	16658,8	73054,8

W JEDNOSTKACH BUDOWLANYCH O LICZBIE
BY CONSTRUCTION ENTITES WITH MORE THAN 9 PERSONS EMPLOYED
ZARZĄDU PRZEDSIĘBIORSTWA I MIEJSCA WYKONYWANIA ROBÓT
HEAD OFFICE AND WORK-SITE LOCATION

<i>Voivodships (work-site location)</i>										Lp.
Mazowieckie	Opolskie	Podkarpackie	Podlaskie	Pomorskie	Śląskie	Świętokrzyskie	Warmińsko-mazurskie	Wielkopolskie	Zachodniopomorskie	
<i>in thous. zł</i>										
16121432,0	1964084,0	3501167,1	2283213,5	6610011,4	10188734,8	1680107,3	2716914,1	8147073,5	3814007,8	1
202662,0	70189,7	16448,2	1102,4	63569,8	320372,3	7994,1	10555,0	173338,6	95768,2	2
159888,4	16608,6	39858,7	9527,8	153047,4	67047,0	26493,2	59908,7	231079,6	106368,9	3
296783,8	3329,1	121606,5	53369,7	48962,7	29056,1	20003,0	9948,6	2573,0	3455,7	4
15546,7	8561,3	1252,4	—	1795,4	29969,3	264,1	4293,0	88573,8	41634,6	5
444853,5	10971,3	32655,9	24210,2	76566,5	225068,7	20006,4	36677,7	104245,2	45653,7	6
427082,9	44539,9	188026,0	14434,7	64492,1	968535,8	67589,7	39806,0	141461,0	117849,3	7
11863366,7	284342,1	501584,9	350246,4	773199,1	619483,7	269785,8	587125,3	877072,9	409489,4	8
35245,9	995974,6	8920,2	899,5	10779,5	127583,6	177,3	15526,1	13465,8	288,2	9
253449,2	2202,8	2372550,6	3864,5	23751,2	107312,5	76420,8	11463,6	37760,4	31251,0	10
373036,0	1907,3	2771,3	1627544,8	11525,2	27120,4	4814,7	73507,2	26994,1	4763,8	11
117602,4	12816,5	4008,6	11875,1	4654172,7	53491,5	11089,5	178613,5	120489,2	151851,0	12
501886,2	344430,9	90444,7	79855,7	196873,8	7224489,1	50339,5	73840,8	115941,0	70365,9	13
383171,4	22302,6	68991,5	4086,6	14725,1	100300,5	1068916,1	4051,4	57669,3	12394,4	14
217760,8	7572,2	10120,3	89952,2	81224,8	127196,8	4895,4	1423454,8	38078,8	53226,3	15
751629,6	132783,1	33117,3	11367,9	124173,8	97562,3	36510,5	124151,8	6027918,8	221062,2	16
77466,5	5552,0	8810,0	876,0	311152,3	64145,2	14807,2	63990,6	90412,0	2448585,2	17

TABL. 2 (5). PRODUKCJA BUDOWLANO-MONTAŻOWA WEDŁUG DZIAŁÓW I GRUP PKD, SEKTORÓW I FORM WŁASNOŚCI

CONSTRUCTION AND ASSEMBLY PRODUCTION BY NACE Rev. 2 DIVISIONS AND GROUPS, SECTORS AND OWNERSHIP FORMS

WYSZCZEGÓLNIENIE <i>SPECIFICATION</i>	Ogółem <i>Total</i>		W tym roboty o charakterze inwestycyjnym <i>Of which works with an investment character</i>		
	w tys. zł <i>in thous. zł</i>	w % <i>in %</i>	w tys. zł <i>in thous. zł</i>	w % <i>in %</i>	w % ogółem <i>in % of total</i>
OGÓŁEM TOTAL	88637432,4	100,0	63913479,2	100,0	72,1
Roboty budowlane związane ze wznoszeniem budynków..... <i>Construction of buildings</i>	28474146,3	32,1	21306114,8	33,3	74,8
realizacja projektów budowlanych związanych ze wznoszeniem budynków.... <i>development of building projects</i>	2824343,1	3,2	2033283,1	3,2	72,0
roboty budowlane związane ze wznoszeniem budynków mieszkalnych i niemieszkalnych..... <i>construction of residential and non-residential buildings</i>	25649803,2	28,9	19272831,7	30,1	75,1
Roboty związane z budową obiektów inżynierii lądowej i wodnej..... <i>Civil engineering</i>	35163420,9	39,7	25460007,9	39,8	72,4
roboty związane z budową dróg kołowych i szynowych	21425611,1	24,2	15349231,4	24,0	71,6
roboty związane z budową rurociągów, linii telekomunikacyjnych i elektroenergetycznych	9342291,1	10,5	6855912,6	10,7	73,4
roboty związane z budową pozostałych obiektów inżynierii lądowej i wodnej..... <i>construction of other civil engineering projects</i>	4395518,7	5,0	3254863,9	5,1	74,0
Roboty budowlane specjalistyczne..... <i>Specialised construction activities</i>	24999865,2	28,2	17147356,5	26,9	68,6
rozbiórka i przygotowanie terenu pod budowę..... <i>demolition and site preparation</i>	1855455,8	2,1	1186626,5	1,9	64,0

TABL. 2 (5). PRODUKCJA BUDOWLANO-MONTAŻOWA WEDŁUG DZIAŁÓW I GRUP PKD, SEKTORÓW I FORM WŁASNOŚCI (dok.)
CONSTRUCTION AND ASSEMBLY PRODUCTION BY NACE Rev. 2 DIVISIONS AND GROUPS, SECTORS and OWNERSHIP FORMS (cont.)

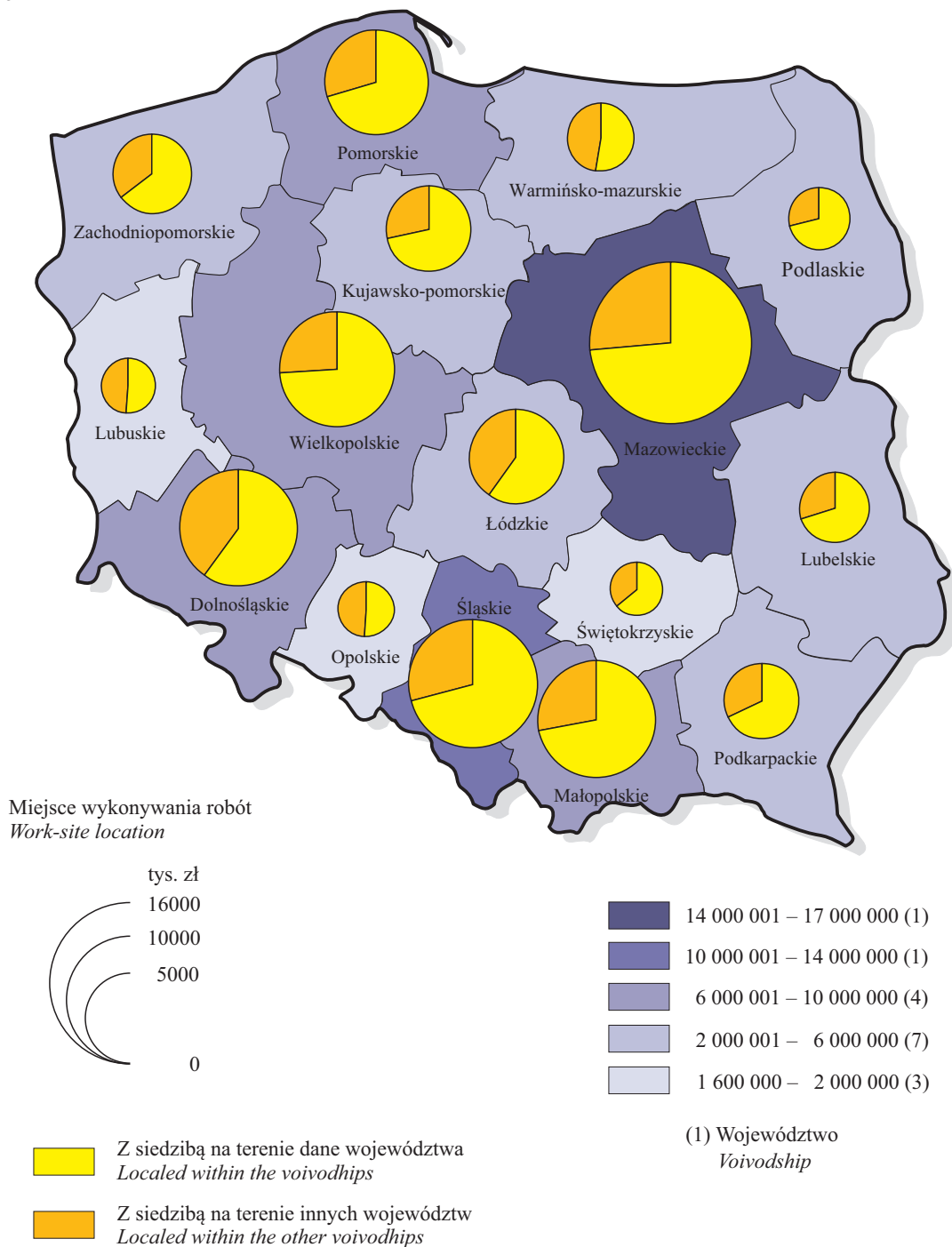
WYSZCZEGÓLNIENIE <i>SPECIFICATION</i>	Ogółem <i>Total</i>		W tym roboty o charakterze inwestycyjnym <i>Of which works with an investment character</i>		
	w tys. zł <i>in thous. zł</i>	w % <i>in %</i>	w tys. zł <i>in thous. zł</i>	w % <i>in %</i>	w % ogółem <i>in % of total</i>
wykonywanie instalacji elektrycznych wodno-kanalizacyjnych i pozostałych instalacji budowlanych <i>electrical, plumbing and other construction installation activities</i>	14030206,4	15,8	9903707,0	15,5	70,6
wykonywanie robót budowlanych wykończeniowych..... <i>building completion and finishing</i>	2554561,0	2,9	1474112,5	2,3	57,7
pozostałe specjalistyczne roboty budowlane..... <i>other specialised construction activities</i>	6559642,0	7,4	4582910,5	7,2	69,9
Sektor publiczny Public sector	1527678,1	1,7	861810,1	1,3	56,4
Własność państwa..... <i>State ownership</i>	1314446,5	1,5	718098,4	1,1	54,6
Własność samorządu terytorialnego..... <i>Local self-government ownership</i>	114908,6	0,1	69982,5	0,1	60,9
Własność mieszana..... <i>Mixed ownership</i>	98323,0	0,1	73729,2	0,1	75,0
Sektor prywatny..... Private sector	87109754,3	98,3	63051669,1	98,7	72,4
Własność prywatna krajowa	72570884,9	81,9	49875753,9	78,0	68,7
<i>Private domestic ownership</i>					
spółdzielcza	63893,6	0,1	30977,1	0,0	48,5
<i>cooperative ownership</i>					
osób fizycznych.....	62478984,4	70,5	42852586,4	67,1	68,6
<i>natural persons ownership</i>					
spółek.....	10028006,9	11,3	6992190,4	10,9	69,7
<i>companies ownership</i>					
Własność zagraniczna..... <i>Foreign ownership</i>	12951036,7	14,6	11729465,4	18,4	90,6
Własność mieszana	1587832,7	1,8	1446449,8	2,3	91,1
<i>Mixed ownership</i>					

TABL. 3 (6). PRODUKCJA BUDOWLANO-MONTAŻOWA WEDŁUG SEKTORÓW WŁASNOŚCI I WOJEWÓDZTW
CONSTRUCTION AND ASSEMBLY PRODUCTION BY OWNERSHIP SECTORS AND BY VOIVODSHIPS

WOJEWÓDZTWA — miejsce wykonywania robót VOIVODSHIPS — work-site location	Ogółem <i>Total</i>	Roboty o charakterze inwestycyjnym <i>Works with an investment character</i>		Roboty o charakterze remontowym i pozostałe <i>Works with a renovation character and other work</i>	
		w tys. zł. <i>in thous. zł</i>	w % ogółem <i>in % of total</i>	w tys. zł. <i>in thous. zł</i>	w % ogółem <i>in % of total</i>
OGÓŁEM.....	88637432,4	63913479,2	72,1	24723953,2	27,9
TOTAL					
Dolnośląskie.....	8518675,0	5693578,9	66,8	2825096,1	33,2
Kujawsko-pomorskie.....	4403512,1	2947439,4	66,9	1456072,7	33,1
Lubelskie	3010425,2	2400971,2	79,8	609454,0	20,2
Lubuskie	1742910,4	1238906,3	71,1	504004,1	28,9
Łódzkie	5494835,2	4380702,0	79,7	1114133,2	20,3
Małopolskie	8440329,0	5949972,1	70,5	2490356,9	29,5
Mazowieckie	16121432,0	12555084,5	77,9	3566347,5	22,1
Opolskie.....	1964084,0	1363055,6	69,4	601028,4	30,6
Podkarpackie.....	3501167,1	2557468,0	73,0	943699,1	27,0
Podlaskie	2283213,5	1863988,9	81,6	419224,6	18,4
Pomorskie	6610011,4	4613266,9	69,8	1996744,5	30,2
Śląskie	10188734,8	6001063,3	58,9	4187671,5	41,1
Świętokrzyskie	1680107,3	1196074,4	71,2	484032,9	28,8
Warmińsko-mazurskie.....	2716914,1	1961811,8	72,2	755102,3	27,8
Wielkopolskie.....	8147073,5	5888881,9	72,3	2258191,6	27,7
Zachodniopomorskie.....	3814007,8	3301214,0	86,6	512793,8	13,4
Sektor publiczny	1527678,1	861810,1	56,4	665868,0	43,6
Public sector					
Dolnośląskie.....	141682,4	88194,7	62,2	53487,7	37,8
Kujawsko-pomorskie.....	89585,7	25127,3	28,0	64458,4	72,0
Lubelskie	32140,0	13925,3	43,3	18214,7	56,7
Lubuskie	50339,3	22569,7	44,8	27769,6	55,2
Łódzkie	12800,4	1312,6	10,3	11487,8	89,7
Małopolskie	87450,0	56748,2	64,9	30701,8	35,1
Mazowieckie	264934,7	146345,9	55,2	118588,8	44,8
Opolskie.....	9918,1	4306,4	43,4	5611,7	56,6
Podkarpackie.....	93033,0	45898,2	49,3	47134,8	50,7
Podlaskie	35965,7	30235,8	84,1	5729,9	15,9
Pomorskie	67011,8	52786,5	78,8	14225,3	21,2
Śląskie	268390,6	150340,2	56,0	118050,4	44,0
Świętokrzyskie	24939,9	15842,5	63,5	9097,4	36,5
Warmińsko-mazurskie.....	34946,3	16975,0	48,6	17971,3	51,4
Wielkopolskie.....	230770,6	141876,2	61,5	88894,4	38,5
Zachodniopomorskie.....	83769,6	49325,6	58,9	34444,0	41,1
Sektor prywatny.....	87109754,3	63051669,1	72,4	24058085,2	27,6
Private sector					
Dolnośląskie.....	8376992,6	5605384,2	66,9	2771608,4	33,1
Kujawsko-pomorskie.....	4313926,4	2922312,1	67,7	1391614,3	32,3
Lubelskie	2978285,2	2387045,9	80,1	591239,3	19,9
Lubuskie	1692571,1	1216336,6	71,9	476234,5	28,1
Łódzkie	5482034,8	4379389,4	79,9	1102645,4	20,1
Małopolskie	8352879,0	5893223,9	70,6	2459655,1	29,4
Mazowieckie	15856497,3	12408738,6	78,3	3447758,7	21,7
Opolskie.....	1954165,9	1358749,2	69,5	595416,7	30,5
Podkarpackie.....	3408134,1	2511569,8	73,7	896564,3	26,3
Podlaskie	2247247,8	1833753,1	81,6	413494,7	18,4
Pomorskie	6542999,6	4560480,4	69,7	1982519,2	30,3
Śląskie	9920344,2	5850723,1	59,0	4069621,1	41,0
Świętokrzyskie	1655167,4	1180231,9	71,3	474935,5	28,7
Warmińsko-mazurskie.....	2681967,8	1944836,8	72,5	737131,0	27,5
Wielkopolskie.....	7916302,9	5747005,7	72,6	2169297,2	27,4
Zachodniopomorskie.....	3730238,2	3251888,4	87,2	478349,8	12,8

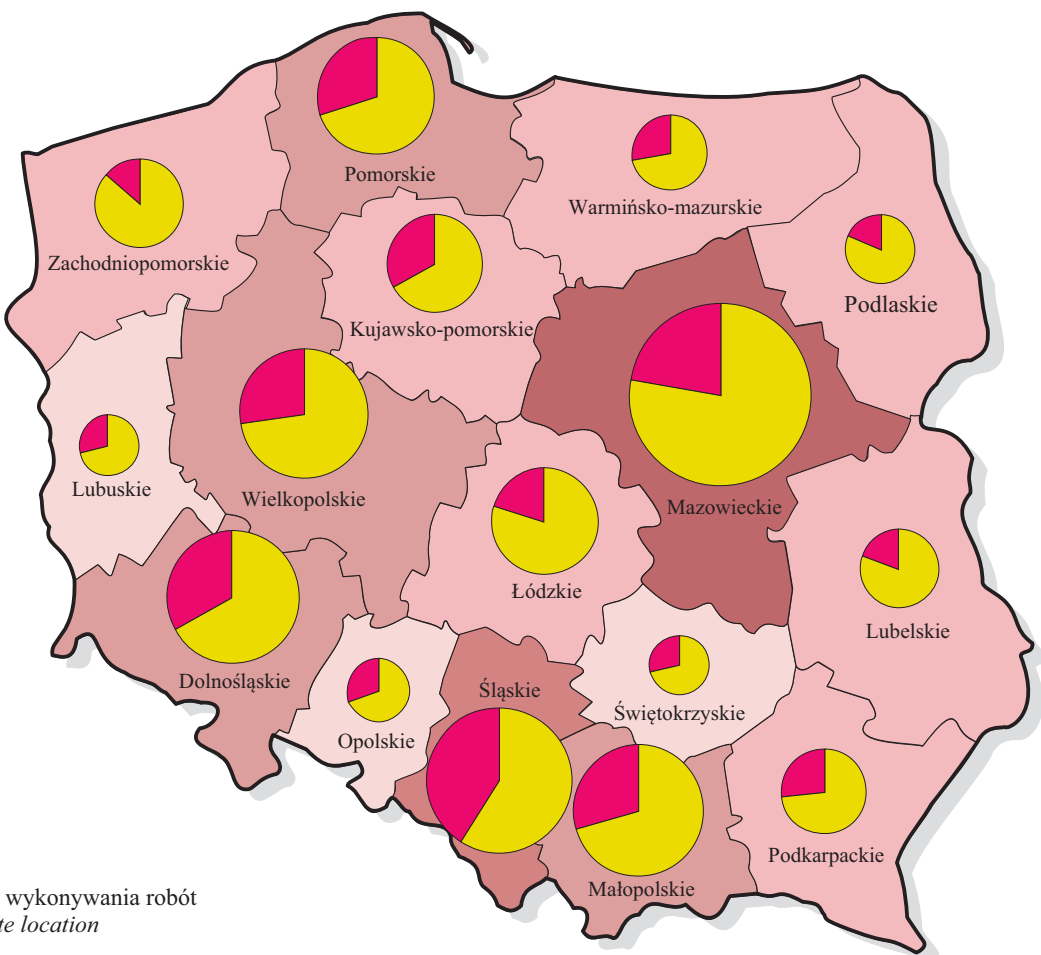
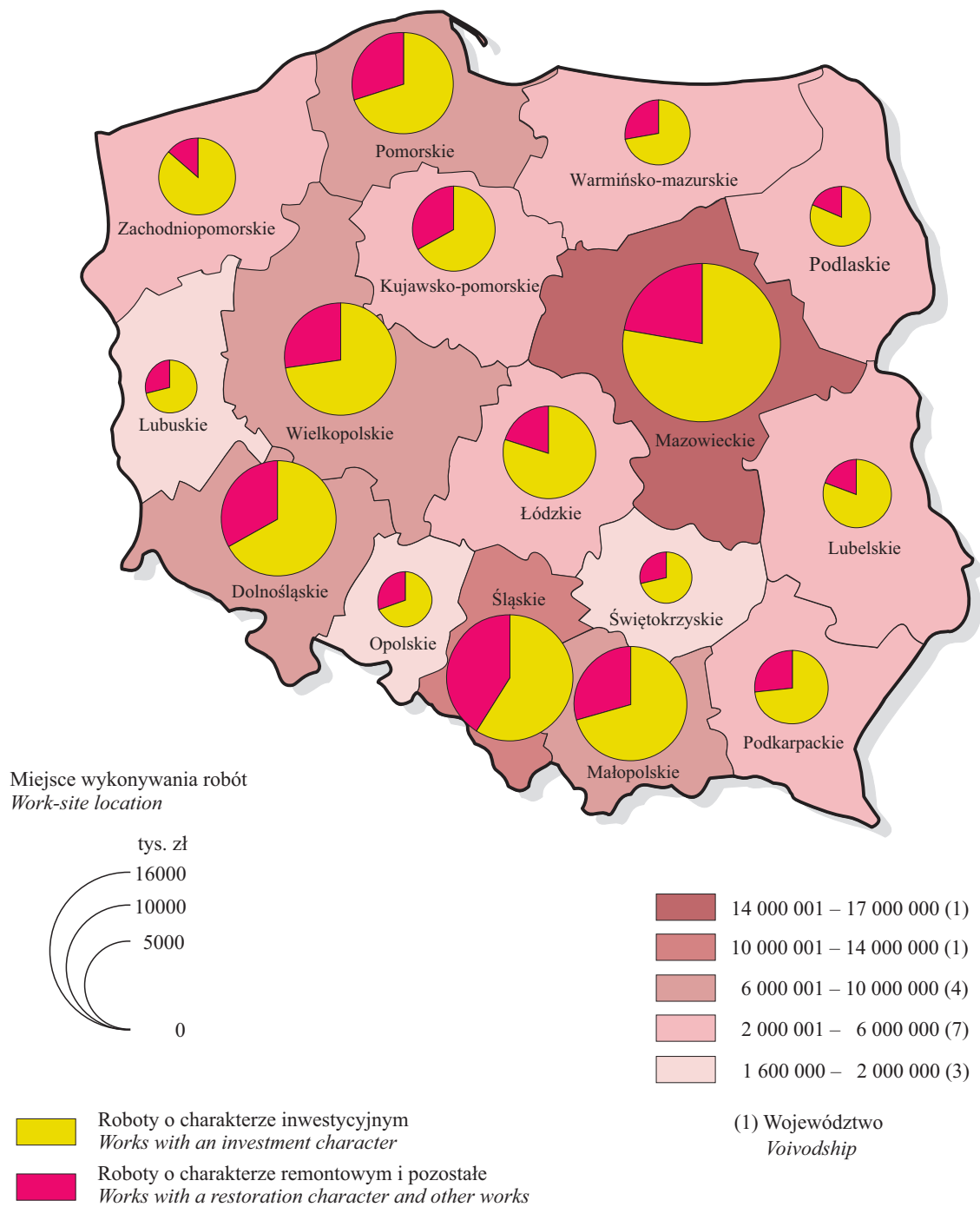
**SPRZEDAŻ PRODUKCJI BUDOWLANO-MONTAŻOWEJ WEDŁUG WOJEWÓDZTW –
MIEJSC WYKONYWANIA ROBÓT W PRZEDSIĘBIORSTWACH BUDOWLANYCH
O LICZBIE PRACUJĄCYCH POWYŻEJ 9 OSÓB W 2015 R.**

*SALE OF CONSTRUCTION AND ASSEMBLY PRODUCTION BY VOIVODSHIPS – WORK-SITE
LOCATIONS IN CONSTRUCTION ENTITIES WITH MORE THAN 9 PERSONS EMPLOYED
IN 2015*



**SPRZEDAŻ PRODUKCJI BUDOWLANO-MONTAŻOWEJ WEDŁUG WOJEWÓDZTW –
MIEJSC WYKONYWANIA ROBÓT I RODZAJÓW ROBÓT W PRZEDSIĘBIORSTWACH
BUDOWLANYCH O LICZBIE PRACUJĄCYCH POWYŻEJ 9 OSÓB W 2015 R.**

*SALE OF CONSTRUCTION AND ASSEMBLY PRODUCTION BY VOIVODSHIPS – WORK-SITE
LOCATIONS AND BY TYPE OF WORKS IN CONSTRUCTION ENTITIES WITH MORE
THAN 9 PERSONS EMPLOYED IN 2015*



TABL. 4 (7). PRODUKCJA BUDOWLANO-MONTAŻOWA WEDŁUG RODZAJÓW OBIEKTÓW BUDOWLANYCH I DZIAŁÓW PKD

CONSTRUCTION AND ASSEMBLY PRODUCTION BY TYPE OF CONSTRUCTIONS AND NACE Rev. 2 DIVISIONS

RODZAJE OBIEKTÓW BUDOWLANYCH WEDŁUG PKOB/DZIAŁY PKD	Ogółem <i>Total</i>	Roboty o charakterze inwestycyjnym <i>Works with an investment character</i>	Roboty o charakterze remontowym i pozostałe <i>Works with a restoration character and other work</i>	TYPE OF CONSTRUCTIONS IN ACCORDANCE WITH PKOB/NACE Rev. 2 DIVISIONS
		w tysiącach złotych <i>in thousand zlotys</i>		
O G Ó Ł E M.....	88637432,4	63913479,2	24723953,2	T O T A L
Budynki mieszkalne.....	11940746,7	8559446,1	3381300,6	Residential buildings
Budynki jednorodzinne.....	1612660,3	1013858,7	598801,6	One-dwelling buildings
Budynki o dwóch mieszkaniach i wielomieszkaniowe.....	9601530,5	7265434,3	2336096,2	Two and more dwelling buildings
Budynki zbiorowego zamieszkania.....	726555,9	280153,1	446402,8	Residences for communities
Budynki niemieszkalne.....	29799327,1	21252232,0	8547095,1	Non-residential buildings
Hotele i budynki zakwaterowania turystycznego.....	745019,1	565270,8	179748,3	Hotels and similar buildings
Budynki biurowe.....	3719226,6	2704779,7	1014446,9	Office buildings
Budynki handlowo-usługowe.....	6676875,2	4689799,1	1987076,1	Wholesale and retail trade buildings
Budynki transportu i łączności	1020840,9	667755,4	353085,5	Traffic and communication buildings
Budynki przemysłowe i magazynowe.....	11102445,5	8161326,0	2941119,5	Industrial buildings and warehouses
Ogólnodostępne obiekty kulturalne, budynki o charakterze edukacyjnym, budynki szpitali i zakładów opieki medycznej oraz budynki kultury fizycznej..	4890648,8	3492890,8	1397758,0	Buildings for public entertainment, education, hospital and institutional care and sport halls
Pozostałe budynki niemieszkalne.....	1644271,0	970410,2	673860,8	Other non-residential buildings
Obiektów inżynierii lądowej i wodnej.....	46897358,6	34101801,1	12795557,5	Civil engineering works
Autostrady, drogi ekspresowe, ulice i drogi pozostałe.....	15324424,1	10832560,7	4491863,4	Highways, streets and roads
Drogi szynowe, drogi kolei napowietrznych lub podwieszanych.....	5174329,9	3767933,4	1406396,5	Railways, suspension and elevated railways
Drogi lotniskowe.....	320242,2	290310,7	29931,5	Airfield runways
Mosty, wiadukty i estakady, tunele i przejścia nadziemne i podziemne.....	2506813,8	1562234,4	944579,4	Bridges, elevated highways, tunnels and subways
Budowle wodne.....	1448051,7	1170082,8	277968,9	Harbours, waterways, dams and other waterworks
Rurociągi i linie telekomunikacyjne oraz linie elektroenergetyczne przesyłowe.....	6586590,4	4562198,2	2024392,2	Long-distance pipelines, communication and electricity power lines
Rurociągi sieci rozdzielczej i linie kablowe rozdzielcze.....	7699090,8	6063281,4	1635809,4	Local pipelines and cables
w tym oczyszczalnie wód i ścieków.....	1515572,0	1070512,2	445059,8	of which waste water treatment plants
Kompleksowe budowle na terenach przemysłowych	6710260,5	5084966,9	1625293,6	Complex constructions on industrial sites
Budowle sportowe i rekreacyjne.....	586996,3	424622,8	162373,5	Sport and recreations constructions
Obiekty pozostałe, gdzie indziej nie sklasyfikowane.....	540558,9	343609,8	196949,1	Other civil engineering works not elsewhere classified

TABL. 4 (7). PRODUKCJA BUDOWLANO-MONTAŻOWA WEDŁUG RODZAJÓW OBIEKTÓW BUDOWLANYCH I DZIAŁÓW PKD (cd.)
CONSTRUCTION AND ASSEMBLY PRODUCTION BY TYPE OF CONSTRUCTIONS AND NACE Rev. 2 DIVISIONS (cont.)

RODZAJE OBIEKTÓW BUDOWLANYCH WEDŁUG PKOB/DZIAŁY PKD	Ogółem <i>Total</i>	Roboty o charakterze inwestycyjnym <i>Works with an investment character</i>	Roboty o charakterze remontowym i pozostałe <i>Works with a restoration character and other work</i>	TYPE OF CONSTRUCTIONS IN ACCORDANCE WITH PKOB/NACE Rev. 2 DIVISIONS
		w tysiącach złotych <i>in thousand zlotys</i>		
ROBOTY BUDOWLANE ZWIĄZANE ZE WZNIOSIENIEM BUDYNKÓW OGÓLNE	28474146,3	21306114,8	7168031,5	CONSTRUCTION OF BUILDINGS TOTAL
Budynki mieszkalne	7750599,1	5978844,7	1771754,4	Residential buildings
Budynki jednorodzinne.....	945599,2	631904,0	313695,2	One-dwelling buildings
Budynki o dwóch mieszkaniach i wielomieszkaniowe.....	6407511,9	5176647,4	1230864,5	Two and more dwelling buildings
Budynki zbiorowego zamieszkania.....	397488,0	170293,3	227194,7	Residences for communities
Budynki niemieszkalne	16322685,7	11910783,8	4411901,9	Non-residential buildings
Hotele i budynki zakwaterowania turystycznego.....	480652,2	378199,1	102453,1	Hotels and similar buildings
Budynki biurowe.....	1934705,6	1414395,4	520310,2	Office buildings
Budynki handlowo-usługowe.....	3986811,4	2932276,9	1054534,5	Wholesale and retail trade buildings
Budynki transportu i łączności.....	415365,7	308871,7	106494,0	Traffic and communication buildings
Budynki przemysłowe i magazynowe.....	5384259,8	4107104,7	1277155,1	Industrial buildings and warehouses
Ogólnodostępne obiekty kulturalne, budynki o charakterze edukacyjnym, budynki szpitali i zakładów opieki medycznej oraz budynki kultury fizycznej.....	3128665,1	2182766,9	945898,2	Buildings for public entertainment, education, hospital and institutional care and sport halls
Pozostałe budynki niemieszkalne.....	992225,9	587169,1	405056,8	Other non-residential buildings
Obiektów inżynierii lądowej i wodnej	4400861,5	3416486,3	984375,2	Civil engineering works
Autostrady, drogi ekspresowe, ulice i drogi pozostałe.....	1287111,5	1039908,8	247202,7	Highways, streets and roads
Drogi szynowe, drogi kolei napowietrznych lub podwieszanych.....	102827,2	78122,0	24705,2	Railways, suspension and elevated railways
Drogi lotniskowe.....	118677,9	118677,9	—	Airfield runways
Mosty, wiadukty i estakady, tunele i przejścia nadziemne i podziemne.....	186763,8	162089,7	24674,1	Bridges, elevated highways, tunnels and subways
Budowle wodne.....	91087,5	71889,3	19198,2	Harbours, waterways, dams and other waterworks
Rurociągi i linie telekomunikacyjne oraz linie elektroenergetyczne przesyłowe.....	353660,6	186124,2	167536,4	Long-distance pipelines, communication and electricity power lines
Rurociągi sieci rozdzielczej i linie kablowe rozdzielcze.....	1029430,0	814604,1	214825,9	Local pipelines and cables
w tym oczyszczalnie wód i ścieków.....	406927,1	340822,4	66104,7	of which waste water treatment plants
Kompleksowe budowle na terenach przemysłowych.....	823666,8	670567,7	153099,1	Complex constructions on industrial sites
Budowle sportowe i rekreacyjne.....	307666,5	208853,0	98813,5	Sport and recreations constructions
Obiekty pozostałe, gdzie indziej nie sklasyfikowane.....	99969,7	65649,6	34320,1	Other civil engineering works not elsewhere classified

TABL. 4 (7). PRODUKCJA BUDOWLANO-MONTAŻOWA WEDŁUG RODZAJÓW OBIEKTÓW BUDOWLANYCH I DZIAŁÓW PKD (cd.)

CONSTRUCTION AND ASSEMBLY PRODUCTION BY TYPE OF CONSTRUCTIONS AND NACE Rev. 2 DIVISIONS (cont.)

RODZAJE OBIEKTÓW BUDOWLANYCH WEDŁUG PKOB/DZIAŁY PKD	Ogółem <i>Total</i>	Roboty o charakterze inwestycyjnym <i>Works with an investment character</i>	Roboty o charakterze remontowym i pozostałe <i>Works with a restoration character and other work</i>	TYPE OF CONSTRUCTIONS IN ACCORDANCE WITH PKOB/NACE Rev. 2 DIVISIONS
		w tysiącach złotych <i>in thousand zlotys</i>		
ROBOTY ZWIĄZANE Z BUDOWĄ OBIEKTÓW INŻYNIERII LĄDOWEJ I WODNEJ				CIVIL ENGINEERING
O G Ó Ł E M.....	35163420,9	25460007,9	9703413,0	T O T A L
Budynki mieszkalne.....	504331,9	445901,5	58430,4	Residential buildings
Budynki jednorodzinne.....	53477,9	38872,4	14605,5	One-dwelling buildings
Budynki o dwóch mieszkaniach i wielomieszkaniowe.....	427747,6	387115,7	40631,9	Two and more dwelling buildings
Budynki zbiorowego zamieszkania.....	23106,4	19913,4	3193,0	Residences for communities
Budynki niemieszkalne.....	2616327,6	2093614,2	522713,4	Non-residential buildings
Hotele i budynki zakwaterowania turystycznego.....	23895,3	23084,5	810,8	Hotels and similar buildings
Budynki biurowe.....	207069,5	194886,5	12183,0	Office buildings
Budynki handlowo-usługowe.....	393173,2	336261,3	56911,9	Wholesale and retail trade buildings
Budynki transportu i łączności	258113,2	98449,5	159663,7	Traffic and communication buildings
Budynki przemysłowe i magazynowe.....	1314991,3	1078035,0	236956,3	Industrial buildings and warehouses
Ogólnodostępne obiekty kulturalne, budynki o charakterze edukacyjnym, budynki szpitali i zakładów opieki medycznej oraz budynki kultury fizycznej..	300005,8	269046,8	30959,0	Buildings for public entertainment, education, hospital and institutional care and sport halls
Pozostałe budynki niemieszkalne.....	119079,3	93850,6	25228,7	Other non-residential buildings
Obiektów inżynierii lądowej i wodnej....	32042761,4	22920492,2	9122269,2	Civil engineering works
Autostrady, drogi ekspresowe, ulice i drogi pozostałe.....	12633878,4	8882893,1	3750985,3	Highways, streets and roads
Drogi szynowe, drogi kolei napowietrznych lub podwieszanych.....	4747756,1	3480695,7	1267060,4	Railways, suspension and elevated railways
Drogi lotniskowe.....	124256,5	94528,2	29728,3	Airfield runways
Mosty, wiadukty i estakady, tunele i przejścia nadziemne i podziemne.....	2144667,0	1261816,7	882850,3	Bridges, elevated highways, tunnels and subways
Budowle wodne.....	1184545,0	952012,8	232532,2	Harbours, waterways, dams and other waterworks
Rurociągi i linie telekomunikacyjne oraz linie elektroenergetyczne przesyłowe.....	4866187,7	3401728,9	1464458,8	Long-distance pipelines, communication and electricity power lines
Rurociągi sieci rozdzielczej i linie kablowe rozdzielcze.....	4096761,3	3301921,8	794839,5	Local pipelines and cables
w tym oczyszczalnie wód i ścieków.....	492919,7	359119,0	133800,7	of which waste water treatment plants
Kompleksowe budowle na terenach przemysłowych	1918628,4	1350539,8	568088,6	Complex constructions on industrial sites
Budowle sportowe i rekreacyjne.....	134961,0	87864,3	47096,7	Sport and recreations constructions
Obiekty pozostałe, gdzie indziej nie sklasyfikowane.....	191120,0	106490,9	84629,1	Other civil engineering works not elsewhere classified

TABL. 4 (7). PRODUKCJA BUDOWLANO-MONTAŻOWA WEDŁUG RODZAJÓW OBIEKTÓW BUDOWLANYCH I DZIAŁÓW PKD (cd.)

CONSTRUCTION AND ASSEMBLY PRODUCTION BY TYPE OF CONSTRUCTIONS AND NACE Rev. 2 DIVISIONS (cont.)

RODZAJE OBIEKTÓW BUDOWLANYCH WEDŁUG PKOB/DZIAŁY PKD	Ogółem <i>Total</i>	Roboty o charakterze inwestycyjnym <i>Works with an investment character</i>	Roboty o charakterze remontowym i pozostałe <i>Works with a restoration character and other work</i>	TYPE OF CONSTRUCTIONS IN ACCORDANCE WITH PKOB/NACE Rev. 2 DIVISIONS
		w tysiącach złotych <i>in thousand zlotys</i>		
w tym:				<i>of which:</i>
ROBOTY ZWIĄZANE Z BUDOWĄ DRÓG KOLEJOWYCH I SZYNOWYCH				CONSTRUCTION OF ROADS AND RAILWAYS
O G Ó Ł E M.....	21425611,1	15349231,4	6076379,7	T O T A L
Budynki mieszkalne.....	345373,6	336019,0	9354,6	Residential buildings
Budynki jednorodzinne.....	19745,9	13483,7	6262,2	One-dwelling buildings
Budynki o dwóch mieszkaniach i wielomieszkaniowe.....	305296,1	304378,0	918,1	Two and more dwelling buildings
Budynki zbiorowego zamieszkania.....	20331,6	18157,3	2174,3	Residences for communities
Budynki niemieszkalne.....	1823385,9	1580871,3	242514,6	Non-residential buildings
Hotele i budynki zakwaterowania turystycznego.....	13638,2	13555,0	83,2	Hotels and similar buildings
Budynki biurowe.....	135052,6	127878,0	7174,6	Office buildings
Budynki handlowo-usługowe.....	297289,1	284942,6	12346,5	Wholesale and retail trade buildings
Budynki transportu i łączności	237724,9	78963,0	158761,9	Traffic and communication buildings
Budynki przemysłowe i magazynowe.....	854414,3	817588,3	36826,0	Industrial buildings and warehouses
Ogólnodostępne obiekty kulturalne, budynki o charakterze edukacyjnym, budynki szpitali i zakładów opieki medycznej oraz budynki kultury fizycznej..	210216,9	197691,6	12525,3	Buildings for public entertainment, education, hospital and institutional care and sport halls
Pozostałe budynki niemieszkalne.....	75049,9	60252,8	14797,1	Other non-residential buildings
Obiektów inżynierii lądowej i wodnej....	19256851,6	13432341,1	5824510,5	Civil engineering works
Autostrady, drogi ekspresowe, ulice i drogi pozostałe.....	12071532,9	8452925,2	3618607,7	Highways, streets and roads
Drogi szynowe, drogi kolei napowietrznych lub podwieszanych.....	4014899,3	2863972,0	1150927,3	Railways, suspension and elevated railways
Drogi lotniskowe.....	112508,6	82974,1	29534,5	Airfield runways
Mosty, wiadukty i estakady, tunele i przejścia nadziemne i podziemne.....	2066489,6	1191122,8	875366,8	Bridges, elevated highways, tunnels and subways
Budowle wodne.....	271805,1	243937,6	27867,5	Harbours, waterways, dams and other waterworks
Rurociągi i linie telekomunikacyjne oraz linie elektroenergetyczne przesyłowe.....	92461,4	74554,2	17907,2	Long-distance pipelines, communication and electricity power lines
Rurociągi sieci rozdzielczej i linie kablowe rozdzielcze.....	223664,9	185033,0	38631,9	Local pipelines and cables
w tym oczyszczalnie wód i ścieków.....	50477,7	41860,5	8617,2	of which waste water treatment plants
Kompleksowe budowle na terenach przemysłowych	313013,0	270469,8	42543,2	Complex constructions on industrial sites
Budowle sportowe i rekreacyjne.....	66701,3	45962,8	20738,5	Sport and recreations constructions
Obiekty pozostałe, gdzie indziej nie sklasyfikowane.....	23775,5	21389,6	2385,9	Other civil engineering works not elsewhere classified

TABL. 4 (7). PRODUKCJA BUDOWLANO-MONTAŻOWA WEDŁUG RODZAJÓW OBIEKTÓW BUDOWLANYCH I DZIAŁÓW PKD (dok.)
CONSTRUCTION AND ASSEMBLY PRODUCTION BY TYPE OF CONSTRUCTIONS AND NACE Rev. 2
DIVISIONS (cont.)

RODZAJE OBIEKTÓW BUDOWLANYCH WEDŁUG PKOB/DZIAŁY PKD	Ogółem <i>Total</i>	Roboty o charakterze inwestycyjnym <i>Works with an investment character</i>	Roboty o charakterze remontowym i pozostałe <i>Works with a restoration character and other work</i>	TYPE OF CONSTRUCTIONS IN ACCORDANCE WITH PKOB/NACE Rev. 2 DIVISIONS
ROBOTY BUDOWLANE				SPECIALISED CONSTRUCTION
SPECJALISTYCZNE				ACTIVITIES
O G Ó Ł E M.....	24999865,2	17147356,5	7852508,7	T O T A L
Budynki mieszkalne.....	3685815,7	2134699,9	1551115,8	Residential buildings
Budynki jednorodzinne.....	613583,2	343082,3	270500,9	One-dwelling buildings
Budynki o dwóch mieszkaniach i wielomieszkaniowe.....	2766271,0	1701671,2	1064599,8	Two and more dwelling buildings
Budynki zbiorowego zamieszkania.....	305961,5	89946,4	216015,1	Residences for communities
Budynki niemieszkalne.....	10860313,8	7247834,0	3612479,8	Non-residential buildings
Hotele i budynki zakwaterowania turystycznego.....	240471,6	163987,2	76484,4	Hotels and similar buildings
Budynki biurowe.....	1577451,5	1095497,8	481953,7	Office buildings
Budynki handlowo-usługowe.....	2296890,6	1421260,9	875629,7	Wholesale and retail trade buildings
Budynki transportu i łączności	347362,0	260434,2	86927,8	Traffic and communication buildings
Budynki przemysłowe i magazynowe.....	4403194,4	2976186,3	1427008,1	Industrial buildings and warehouses
Ogólnodostępne obiekty kulturalne, budynki o charakterze edukacyjnym, budynki szpitali i zakładów opieki medycznej oraz budynki kultury fizycznej..	1461977,9	1041077,1	420900,8	Buildings for public entertainment, education, hospital and institutional care and sport halls
Pozostałe budynki niemieszkalne.....	532965,8	289390,5	243575,3	Other non-residential buildings
Obiektów inżynierii lądowej i wodnej....	10453735,7	7764822,6	2688913,1	Civil engineering works
Autostrady, drogi ekspresowe, ulice i drogi pozostałe.....	1403434,2	909758,8	493675,4	Highways, streets and roads
Drogi szynowe, drogi kolei napowietrznych lub podwieszanych.....	323746,6	209115,7	114630,9	Railways, suspension and elevated railways
Drogi lotniskowe.....	77307,8	77104,6	203,2	Airfield runways
Mosty, wiadukty i estakady, tunele i przejścia nadziemne i podziemne.....	175383,0	138328,0	37055,0	Bridges, elevated highways, tunnels and subways
Budowle wodne.....	172419,2	146180,7	26238,5	Harbours, waterways, dams and other waterworks
Rurociągi i linie telekomunikacyjne oraz linie elektroenergetyczne przesyłowe.....	1366742,1	974345,1	392397,0	Long-distance pipelines, communication and electricity power lines
Rurociągi sieci rozdzielczej i linie kablowe rozdzielcze.....	2572899,5	1946755,5	626144,0	Local pipelines and cables
w tym oczyszczalnie wód i ścieków.....	615725,2	370570,8	245154,4	of which waste water treatment plants
Kompleksowe budowle na terenach przemysłowych	3967965,3	3063859,4	904105,9	Complex constructions on industrial sites
Budowle sportowe i rekreacyjne.....	144368,8	127905,5	16463,3	Sport and recreations constructions
Obiekty pozostałe, gdzie indziej nie sklasyfikowane.....	249469,2	171469,3	77999,9	Other civil engineering works not elsewhere classified

CZĘŚĆ B. PRODUKCJA BUDOWLANO-MONTAŻOWA ZREALIZOWANA POZA GRANICAMI KRAJU PRZEZ JEDNOSTKI BUDOWLANE I NIEBUDOWLANE O LICZBIE PRACUJĄCYCH POWYŻEJ 9 OSÓB
CONSTRUCTION AND ASSEMBLY PRODUCTION REALIZED OUTSIDE THE TERRITORY OF POLAND BY CONSTRUCTION AND NON-CONSTRUCTION ENTITIES WITH MORE THAN 9 PERSONS EMPLOYED

TABL. 1 (9). PRODUKCJA BUDOWLANO-MONTAŻOWA I PRZECIĘTNE ZATRUDNIENIE WEDŁUG KRAJÓW - MIEJSCA WYKONYWANIA ROBÓT
CONSTRUCTION AND ASSEMBLY PRODUCTION AND AVERAGE PAID EMPLOYMENT BY COUNTRY — WORK-SITE LOCATION

KRAJE	Produkcja budowlano-montażowa w tys. zł <i>Construction and assembly production in thous. zł</i>	Przeciętne zatrudnienie w osobach <i>Average paid employment in persons</i>	COUNTRIES
OGÓŁEM	4726414,2	21203	TOTAL
Austria	169138,5	750	<i>Austria</i>
Belgia	389531,1	1858	<i>Belgium</i>
Czechy	270505,6	1715	<i>Czech Republic</i>
Dania	94491,0	278	<i>Denmark</i>
Estonia	3131,0	14	<i>Estonia</i>
Finlandia	178705,1	709	<i>Finland</i>
Francja	249839,2	1243	<i>France</i>
Hiszpania	3008,8	18	<i>Spain</i>
Holandia	183148,7	875	<i>Netherlands</i>
Islandia	1469,2	6	<i>Iceland</i>
Kazachstan	5852,5	23	<i>Kazakhstan</i>
Litwa	49283,9	180	<i>Lithuania</i>
Luksemburg	9593,8	62	<i>Luxembourg</i>
Niemcy	2272747,5	10292	<i>Germany</i>
Norwegia	218280,7	581	<i>Norway</i>
Rosja	13943,1	65	<i>Russia</i>
Rumunia	12763,8	65	<i>Romania</i>
Słowacja	58617,2	239	<i>Slovakia</i>
Słowenia	1187,4	9	<i>Slovenia</i>
Stany Zjednoczone	5410,1	21	<i>United States</i>
Szwajcaria	25889,4	121	<i>Switzerland</i>
Szwecja	286132,4	1255	<i>Sweden</i>
Węgry	7944,2	42	<i>Hungary</i>
Wielka Brytania	129233,4	406	<i>Great Britain</i>
Włochy	5300,5	22	<i>Italy</i>
Pozostałe kraje ^a	81266,1	354	<i>Other countries ^a</i>
Jednostki budowlane	4120702,7	17608	<i>Construction entities</i>
Jednostki niebudowlane	605711,5	3595	<i>Non-construction entities</i>

^a Algieria, Angola, Arabia Saudyjska, Armenia, Australia, Benin, Białoruś, Brazylia, Bułgaria, Burkina Faso, Burundi, Chorwacja, Cypr, Czad, Egipt, Etiopia, Gabon, Grecja, Indie, Indonezja, Irlandia, Izrael, Jordania, Kanada, Kongo, Liban, Łotwa, Malezja, Meksyk, Nigeria, Republika Południowej Afryki, Korea Południowa, Rwanda, Sahara Zachodnia, Serbia, Turcja, Ukraina, Urugwaj, Wyb. Kości Słoniowej, Zjednoczone Emiraty Arabskie

^a *Algeria, Angola, Saudi Arabia, Armenia, Australia, Benin, Belarus, Brazil, Bulgaria, Burkina Faso, Burundi, Croatia, Cyprus, Chad, Egypt, Ethiopia, Gabon, Greece, India, Indonesia, Ireland, Israel, Jordan, Canada, Congo, Lebanon, Latvia, Malaysia, Mexico, Nigeria, South Africa, South Korea, Rwanda, Western Sahara, Serbia, Turkey, Ukraine, Uruguay, Cote d'Ivoire (Ivory Coast), United Arab Emirates*

CZĘŚĆ C. BUDYNKI, MIESZKANIA ORAZ OBIEKTY BUDOWLANE ODDANE DO UŻYTKOWANIA
 BUILDINGS, DWELLINGS AND CIVIL ENGINEERING WORKS COMPLETED

TABL. 1 (10). WAŻNIEJSZE DANE O MIESZKANIACH ODDANYCH DO UŻYTKOWANIA
 MAJOR DATA ON DWELLINGS COMPLETED

WYSZCZEGÓLNIENIE	1980 ^a	1981	1982	1983	SPECIFICATION
Mieszkania oddane do użytkowania.....	217090	187003	186054	195780	Dwellings completed
miasta	171862	150478	142238	145401	urban areas
wieś	45228	36525	43816	50379	rural areas
Spółdzielcze	120939	107854	97959	102945	Cooperative
Komunalne.....	—	—	630	2479	Municipal
Zakładowe.....	39901	32476	31428	31458	Company
Indywidualne.....	55664	46081	55427	57725	Private
Przeznaczone na sprzedaż lub wynajem.....	—	—	—	—	For sale or rent
Spoleczne czynszowe.....	—	—	—	—	Public building society
Izby oddane do użytkowania.....	829239	710190	719969	758201	Rooms completed
miasta.....	632010	549602	524060	535562	urban areas
wieś.....	197229	160588	195909	222639	rural areas
Spółdzielcze.....	423917	371803	337409	356055	Cooperative
Komunalne.....	—	—	1831	7881	Municipal
Zakładowe.....	136381	114974	109252	112019	Company
Indywidualne.....	266928	223413	271477	282246	Private
Przeznaczone na sprzedaż lub wynajem.....	—	—	—	—	For sale or rent
Spoleczne czynszowe.....	—	—	—	—	Public building society
Przeciętna powierzchnia użytkowa					Average useful floor area
1 mieszkania w m²	64,0	63,9	66,7	67,3	per dwelling in m²
miasta.....	58,4	58,3	60,1	60,3	urban areas
wieś.....	85,5	86,6	88,3	87,5	rural areas
Spółdzielcze.....	52,7	52,2	52,7	53,3	Cooperative
Komunalne.....	—	—	45,8	50,8	Municipal
Zakładowe.....	53,7	54,7	54,6	56,1	Company
Indywidualne.....	96,1	97,6	98,7	99,5	Private
Przeznaczone na sprzedaż lub wynajem.....	—	—	—	—	For sale or rent
Spoleczne czynszowe.....	—	—	—	—	Public building society
Mieszkania oddane do użytkowania					Dwellings completed per
na 1000 ludności.....	6,1	5,2	5,1	5,4	1000 population
Miasta.....	8,3	7,1	6,6	6,7	Urban areas
Wieś.....	3,1	2,5	3,0	3,4	Rural areas
Izby oddane do użytkowania					Rooms completed per
na 1000 ludności.....	23,3	19,8	19,9	20,7	1000 population
Miasta.....	30,4	26,0	24,4	24,5	Urban areas
Wieś.....	13,3	10,9	13,3	15,1	Rural areas
Mieszkania oddane do użytkowania					Dwellings completed per
na 1000 zawartych małżeństw.....	706	580	589	640	1000 marriages contracted
Miasta.....	917	767	745	792	Urban areas
Wieś.....	377	289	351	412	Rural areas

a W podziale na formy budownictwa w 1980 r. nie uwzględniono danych o mieszkaniach oddanych do użytkowania w budynkach niemieskalnych oraz uzyskanych z przebudowy pomieszczeń niemieskalnych na mieszkalne.

a Data concerning dwellings completed in non-residential buildings and created as a result of adapting non-residential spaces were not included into forms of construction in 1980.

TABL. 1 (10). WAŻNIEJSZE DANE O MIESZKANIACH ODDANYCH DO UŻYTKOWANIA (cd.)

MAJOR DATA ON DWELLINGS COMPLETED (cont.)

WYSZCZEGÓLNIENIE	1984	1985	1986	1987	SPECIFICATION
Mieszkania oddane do użytkowania.....	195938	189625	185047	191429	Dwellings completed
miasta	145493	140210	136675	141125	urban areas
wieś	50445	49415	48372	50304	rural areas
Spółdzielcze	97450	89744	88765	88243	Cooperative
Komunalne.....	5308	5487	5891	6141	Municipal
Zakładowe.....	36554	37648	32960	33197	Company
Indywidualne.....	54911	56746	57431	60399	Private
Przeznaczone na sprzedaż lub wynajem.....	—	—	—	—	For sale or rent
Spółeczne czynszowe.....	—	—	—	—	Public building society
Izby oddane do użytkowania.....	763970	749471	741476	774633	Rooms completed
miasta.....	540293	528257	523295	544267	urban areas
wieś.....	223677	221214	218181	230366	rural areas
Spółdzielcze.....	341641	317240	316868	319264	Cooperative
Komunalne.....	17781	18151	19125	20345	Municipal
Zakładowe.....	133715	131695	115609	126809	Company
Indywidualne.....	270833	282385	289874	308215	Private
Przeznaczone na sprzedaż lub wynajem.....	—	—	—	—	For sale or rent
Spółeczne czynszowe.....	—	—	—	—	Public building society
Przeciętna powierzchnia użytkowa					Average useful floor area
1 mieszkania w m²	67,9	69,5	71,0	72,4	per dwelling in m²
miasta.....	60,9	62,6	64,3	65,4	urban areas
wieś.....	88,1	89,1	89,8	92,1	rural areas
Spółdzielcze.....	54,1	54,9	55,9	56,9	Cooperative
Komunalne.....	52,6	53,1	52,7	53,6	Municipal
Zakładowe.....	57,9	57,9	58,5	58,0	Company
Indywidualne.....	101,1	102,0	103,3	105,7	Private
Przeznaczone na sprzedaż lub wynajem.....	—	—	—	—	For sale or rent
Spółeczne czynszowe.....	—	—	—	—	Public building society
Mieszkania oddane do użytkowania					Dwellings completed per
na 1000 ludności.....	5,3	5,1	4,9	5,1	1000 population
Miasta.....	6,6	6,3	6,0	6,2	Urban areas
Wieś.....	3,4	3,3	3,3	3,4	Rural areas
Izby oddane do użytkowania					Rooms completed per
na 1000 ludności.....	20,7	20,1	19,8	20,6	1000 population
Miasta.....	24,5	23,6	23,1	23,8	Urban areas
Wieś.....	15,1	14,9	14,7	15,6	Rural areas
Mieszkania oddane do użytkowania					Dwellings completed per
na 1000 zawartych małżeństw.....	687	711	718	757	1000 marriages contracted
Miasta.....	850	878	889	926	Urban areas
Wieś.....	442	462	465	501	Rural areas

TABL. 1 (10). WAŻNIEJSZE DANE O MIESZKANIACH ODDANYCH DO UŻYTKOWANIA (cd.)

MAJOR DATA ON DWELLINGS COMPLETED (cont.)

WYSZCZEGÓLNIENIE	1988	1989	1990	1991	SPECIFICATION
Mieszkania oddane do użytkowania.....	189593	150159	134215	136790	Dwellings completed
miasta	139212	106438	98855	107762	urban areas
wieś	50381	43721	35360	29028	rural areas
Spółdzielcze	85879	67726	68382	83554	Cooperative
Komunalne.....	6415	4787	2987	2560	Municipal
Zakładowe.....	33197	22703	15434	10718	Company
Indywidualne.....	64102	54943	47412	39958	Private
Przeznaczone na sprzedaż lub wynajem.....	—	—	—	—	For sale or rent
Spółeczne czynszowe.....	—	—	—	—	Public building society
Izby oddane do użytkowania.....	777691	631848	567321	570488	Rooms completed
miasta.....	544653	424711	396273	428960	urban areas
wieś.....	233038	207137	171048	141528	rural areas
Spółdzielcze.....	314230	254840	254629	312605	Cooperative
Komunalne.....	21011	15093	9945	7957	Municipal
Zakładowe.....	113869	78554	54690	37963	Company
Indywidualne.....	328581	283361	248057	211963	Private
Przeznaczone na sprzedaż lub wynajem.....	—	—	—	—	For sale or rent
Spółeczne czynszowe.....	—	—	—	—	Public building society
Przeciętna powierzchnia użytkowa					Average useful floor area
1 mieszkania w m²	74,2	77,2	77,2	75,0	per dwelling in m²
miasta.....	67,1	69,2	69,6	68,4	urban areas
wieś.....	93,8	96,8	98,4	99,2	rural areas
Spółdzielcze.....	57,8	60,2	59,4	60,0	Cooperative
Komunalne.....	54,5	53,7	56,8	54,1	Municipal
Zakładowe.....	58,2	59,0	59,9	59,9	Company
Indywidualne.....	106,4	107,8	109,9	111,6	Private
Przeznaczone na sprzedaż lub wynajem.....	—	—	—	—	For sale or rent
Spółeczne czynszowe.....	—	—	—	—	Public building society
Mieszkania oddane do użytkowania					Dwellings completed per
na 1000 ludności.....	5,0	4,0	3,5	3,6	1000 population
Miasta.....	6,0	4,6	4,2	4,6	Urban areas
Wieś.....	3,4	3,0	2,4	2,0	Rural areas
Izby oddane do użytkowania					Rooms completed per
na 1000 ludności.....	20,5	16,7	14,9	14,9	1000 population
Miasta.....	23,5	18,3	16,8	18,1	Urban areas
Wieś.....	15,9	14,2	11,7	9,7	Rural areas
Mieszkania oddane do użytkowania					Dwellings completed per
na 1000 zawartych małżeństw.....	768	587	526	587	1000 marriages contracted
Miasta.....	931	683	701	841	Urban areas
Wieś.....	518	438	309	276	Rural areas

TABL. 1 (10). WAŻNIEJSZE DANE O MIESZKANIACH ODDANYCH DO UŻYTKOWANIA (cd.)

MAJOR DATA ON DWELLINGS COMPLETED (cont.)

WYSZCZEGÓLNIENIE	1992	1993	1994	1995	SPECIFICATION
Mieszkania oddane do użytkowania.....	132969	94449	76080	67072	Dwellings completed
miasta	106656	71886	53180	48215	urban areas
wieś	26313	22563	22900	18857	rural areas
Spółdzielcze	84260	50002	31741	26800	Cooperative
Komunalne.....	3656	4577	3577	3299	Municipal
Zakładowe.....	8190	5922	3842	2531	Company
Indywidualne.....	36863	33463	35516	31675	Private
Przeznaczone na sprzedaż lub wynajem.....	—	485	1404	2767	For sale or rent
Spółeczne czynszowe.....	—	—	—	—	Public building society
Izby oddane do użytkowania.....	551360	406824	340636	298386	Rooms completed
miasta.....	422432	290630	222162	198615	urban areas
wieś.....	128928	116194	118474	99771	rural areas
Spółdzielcze.....	315664	186404	116435	95713	Cooperative
Komunalne.....	11392	13995	9552	9387	Municipal
Zakładowe.....	29148	20969	14216	8959	Company
Indywidualne.....	195156	183377	195438	174773	Private
Przeznaczone na sprzedaż lub wynajem.....	—	2079	4995	9554	For sale or rent
Spółeczne czynszowe.....	—	—	—	—	Public building society
Przeciętna powierzchnia użytkowa					Average useful floor area
1 mieszkania w m²	75,0	81,1	88,5	89,6	per dwelling in m²
miasta.....	68,7	72,8	79,6	80,5	urban areas
wieś.....	100,3	107,6	109,1	112,9	rural areas
Spółdzielcze.....	61,0	61,7	63,0	61,3	Cooperative
Komunalne.....	55,7	51,7	47,0	50,0	Municipal
Zakładowe.....	60,6	62,8	64,0	61,8	Company
Indywidualne.....	112,0	117,5	118,8	122,0	Private
Przeznaczone na sprzedaż lub wynajem.....	—	93,0	69,2	64,5	For sale or rent
Spółeczne czynszowe.....	—	—	—	—	Public building society
Mieszkania oddane do użytkowania					Dwellings completed per
na 1000 ludności.....	3,5	2,5	2,0	1,8	1000 population
Miasta.....	4,5	3,0	2,2	2,0	Urban areas
Wieś.....	1,8	1,5	1,6	1,3	Rural areas
Izby oddane do użytkowania na					Rooms completed per
1000 ludności.....	14,4	10,6	8,8	7,8	1000 population
Miasta.....	17,7	12,2	9,3	8,3	Urban areas
Wieś.....	8,9	7,9	8,1	6,8	Rural areas
Mieszkania oddane do użytkowania					Dwellings completed per
na 1000 zawartych małżeństw.....	612	455	366	324	1000 marriages contracted
Miasta.....	885	601	442	399	Urban areas
Wieś.....	272	256	262	219	Rural areas

TABL. 1 (10). WAŻNIEJSZE DANE O MIESZKANIACH ODDANYCH DO UŻYTKOWANIA (cd.)

MAJOR DATA ON DWELLINGS COMPLETED (cont.)

WYSZCZEGÓLNIENIE	1996	1997	1998	1999	SPECIFICATION
Mieszkania oddane do użytkowania.....	62130	73706	80594	81979	Dwellings completed
miasta	45335	55200	61555	65567	urban areas
wieś	16795	18506	19039	16412	rural areas
Spółdzielcze	24641	28131	28039	27490	Cooperative
Komunalne.....	2992	3745	3410	2670	Municipal
Zakładowe.....	1612	1380	1438	964	Company
Indywidualne.....	30135	35074	37322	33304	Private
Przeznaczone na sprzedaż lub wynajem.....	2691	5099	8963	14195	For sale or rent
Spółeczne czynszowe.....	59	277	1422	3356	Public building society
Izby oddane do użytkowania.....	278016	327951	349309	334475	Rooms completed
miasta.....	187325	228077	246598	248280	urban areas
wieś.....	90691	99874	102711	86195	rural areas
Spółdzielcze.....	86833	97045	95782	90144	Cooperative
Komunalne.....	8192	10990	9708	7227	Municipal
Zakładowe.....	6143	5188	4622	3525	Company
Indywidualne.....	167731	196319	205812	177941	Private
Przeznaczone na sprzedaż lub wynajem.....	8940	17538	29163	45799	For sale or rent
Spółeczne czynszowe.....	177	871	4222	9839	Public building society
Przeciętna powierzchnia użytkowa					Average useful floor area
 1 mieszkania w m²	92,1	93,3	93,4	87,3	 per dwelling in m²
miasta.....	82,4	84,4	83,9	78,4	urban areas
wieś.....	118,1	120,2	124,0	122,9	rural areas
Spółdzielcze.....	61,0	60,6	61,4	58,3	Cooperative
Komunalne.....	44,6	49,3	49,1	46,7	Municipal
Zakładowe.....	65,9	68,2	58,3	64,8	Company
Indywidualne.....	126,5	130,5	132,6	130,7	Private
Przeznaczone na sprzedaż lub wynajem.....	61,2	60,4	58,9	59,7	For sale or rent
Spółeczne czynszowe.....	50,0	51,8	51,6	50,4	Public building society
Mieszkania oddane do użytkowania					Dwellings completed per
 na 1000 ludności.....	1,6	1,9	2,1	2,1	 1000 population
Miasta.....	1,9	2,3	2,6	2,7	Urban areas
Wieś.....	1,1	1,3	1,3	1,1	Rural areas
Izby oddane do użytkowania					Rooms completed per
 na 1000 ludności.....	7,2	8,5	9,0	8,7	 1000 population
Miasta.....	7,8	9,5	10,3	10,4	Urban areas
Wieś.....	6,2	6,8	7,0	5,8	Rural areas
Mieszkania oddane do użytkowania					Dwellings completed per
 na 1000 zawartych małżeństw.....	305	360	385	374	 1000 marriages contracted
Miasta.....	376	454	492	497	Urban areas
Wieś.....	202	222	226	188	Rural areas

TABL. 1 (10). WAŻNIEJSZE DANE O MIESZKANIACH ODDANYCH DO UŻYTKOWANIA (cd.)

MAJOR DATA ON DWELLINGS COMPLETED (cont.)

WYSZCZEGÓLNIENIE	2000	2001	2002	2003	SPECIFICATION
Mieszkania oddane do użytkowania.....	87789	105967	97595	162686	Dwellings completed
miasta	70099	86044	71076	93535	urban areas
wieś	17690	19923	26519	69151	rural areas
Spółdzielcze	24391	25835	15406	11957	Cooperative
Komunalne.....	1904	2318	2525	1998	Municipal
Zakładowe.....	1205	1004	608	997	Company
Indywidualne.....	35542	40642	52433	118034	Private
Przeznaczone na sprzedaż lub wynajem.....	20728	29403	21970	23844	For sale or rent
Spółeczne czynszowe.....	4019	6765	4653	5856	Public building society
Izby oddane do użytkowania.....	351087	407318	414544	785453	Rooms completed
miasta.....	257784	302075	270860	401472	urban areas
wieś.....	93303	105243	143684	383981	rural areas
Spółdzielcze.....	78287	79877	47095	36882	Cooperative
Komunalne.....	5019	6241	6494	5234	Municipal
Zakładowe.....	4377	3404	2257	3241	Company
Indywidualne.....	188584	213987	282548	656711	Private
Przeznaczone na sprzedaż lub wynajem.....	63285	85380	63464	67537	For sale or rent
Spółeczne czynszowe.....	11535	18429	12686	15848	Public building society
Przeciętna powierzchnia użytkowa					Average useful floor area
1 mieszkania w m²	89,7	86,0	99,3	115,8	per dwelling in m²
miasta.....	80,8	76,5	87,1	102,3	urban areas
wieś.....	124,8	127,5	131,9	134,1	rural areas
Spółdzielcze.....	62,9	59,0	59,9	59,2	Cooperative
Komunalne.....	47,1	48,5	46,9	49,5	Municipal
Zakładowe.....	67,8	61,0	71,6	60,3	Company
Indywidualne.....	130,7	131,0	134,8	137,5	Private
Przeznaczone na sprzedaż lub wynajem.....	62,8	59,4	59,3	60,6	For sale or rent
Spółeczne czynszowe.....	54,8	51,7	50,6	50,5	Public building society
Mieszkania oddane do użytkowania					Dwellings completed per
na 1000 ludności.....	2,3	2,8	2,6	4,3	1000 population
Miasta.....	2,9	3,6	3,0	4,0	Urban areas
Wieś.....	1,2	1,4	1,8	4,7	Rural areas
Izby oddane do użytkowania					Rooms completed per
na 1000 ludności.....	9,2	10,6	10,8	20,6	1000 population
Miasta.....	10,8	12,8	11,5	17,1	Urban areas
Wieś.....	6,3	7,2	9,8	26,2	Rural areas
Mieszkania oddane do użytkowania					Dwellings completed per
na 1000 zawartych małżeństw.....	416	543	508	832	1000 marriages contracted
Miasta.....	547	728	614	788	Urban areas
Wieś.....	213	259	348	901	Rural areas

TABL. 1 (10). WAŻNIEJSZE DANE O MIESZKANIACH ODDANYCH DO UŻYTKOWANIA (cd.)

MAJOR DATA ON DWELLINGS COMPLETED (cont.)

WYSZCZEGÓLNIENIE	2004	2005	2006	2007	SPECIFICATION
Mieszkania oddane do użytkowania.....	108117	114066	115353	133698	Dwellings completed
miasta	72523	77711	80210	88290	urban areas
wieś	35594	36355	35143	45408	rural areas
Spółdzielcze	9432	8222	9032	8240	Cooperative
Komunalne.....	1779	3563	4513	2452	Municipal
Zakładowe.....	621	543	241	429	Company
Indywidualne.....	64858	63279	57594	71643	Private
Przeznaczone na sprzedaż lub wynajem.....	24230	33047	37960	45653	For sale or rent
Spoleczne czynszowe.....	7197	5412	6013	5281	Public building society
Izby oddane do użytkowania.....	482583	497789	488396	581303	Rooms completed
miasta.....	285012	296521	293859	329581	urban areas
wieś.....	197571	201268	194537	251722	rural areas
Spółdzielcze.....	28043	24116	27012	23819	Cooperative
Komunalne.....	4358	7877	9887	5654	Municipal
Zakładowe.....	2018	1860	939	1539	Company
Indywidualne.....	358012	353805	322612	400232	Private
Przeznaczone na sprzedaż lub wynajem.....	70583	95192	110557	135433	For sale or rent
Spoleczne czynszowe.....	19569	14939	17389	14626	Public building society
Przeciętna powierzchnia użytkowa					Average useful floor area
1 mieszkania w m²	107,5	105,3	101,6	105,6	per dwelling in m²
miasta.....	92,7	90,2	85,8	88,9	urban areas
wieś.....	137,6	137,5	137,7	138,0	rural areas
Spółdzielcze.....	58,3	56,3	58,2	55,9	Cooperative
Komunalne.....	46,4	43,6	40,9	44,7	Municipal
Zakładowe.....	63,1	64,7	79,3	72,0	Company
Indywidualne.....	140,5	142,5	143,0	142,3	Private
Przeznaczone na sprzedaż lub wynajem.....	60,9	62,6	64,6	67,0	For sale or rent
Spoleczne czynszowe.....	49,7	50,1	50,1	50,5	Public building society
Mieszkania oddane do użytkowania na					Dwellings completed per
1000 ludności.....	2,8	3,0	3,0	3,5	1000 population
Miasta.....	3,1	3,3	3,4	3,8	Urban areas
Wieś.....	2,4	2,5	2,4	3,1	Rural areas
Izby oddane do użytkowania					Rooms completed per
na 1000 ludności.....	12,6	13,0	12,8	15,3	1000 population
Miasta.....	12,1	12,6	12,6	14,1	Urban areas
Wieś.....	13,4	13,7	13,2	17,0	Rural areas
Mieszkania oddane do użytkowania					Dwellings completed per
na 1000 zawartych małżeństw.....	564	551	510	538	1000 marriages contracted
Miasta.....	623	619	585	588	Urban areas
Wieś.....	472	447	395	461	Rural areas

TABL. 1 (10). WAŻNIEJSZE DANE O MIESZKANIACH ODDANYCH DO UŻYTKOWANIA (cd.)

MAJOR DATA ON DWELLINGS COMPLETED (cont.)

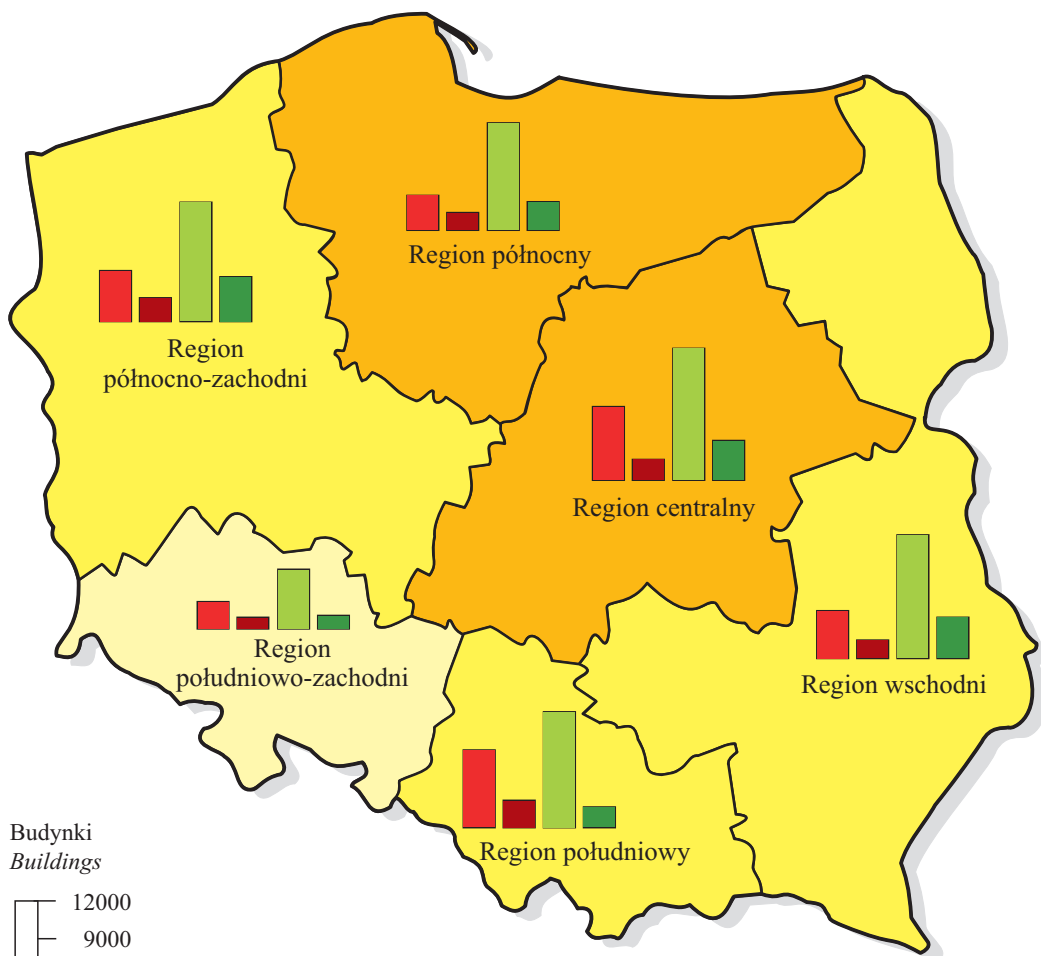
WYSZCZEGÓLNIENIE	2008	2009	2010	2011	SPECIFICATION
Mieszkania oddane do użytkowania.....	165189	160002	135835	130954	Dwellings completed
miasta	109530	111315	86118	79948	urban areas
wieś	55659	48687	49717	51006	rural areas
Spółdzielcze	8647	7260	5052	3786	Cooperative
Komunalne.....	2719	4202	3418	2500	Municipal
Zakładowe.....	577	643	290	321	Company
Indywidualne.....	83338	71971	70441	73553	Private
Przeznaczone na sprzedaż lub wynajem.....	66703	72326	53505	48814	For sale or rent
Spółeczne czynszowe.....	3205	3600	3129	1980	Public building society
Izby oddane do użytkowania.....	705338	655822	584301	569966	Rooms completed
miasta.....	401728	388556	312572	293898	urban areas
wieś.....	303610	267266	271729	276068	rural areas
Spółdzielcze.....	26481	21879	15729	10963	Cooperative
Komunalne.....	6449	9227	7410	5466	Municipal
Zakładowe.....	1996	2075	1041	1138	Company
Indywidualne.....	461161	398979	392578	400917	Private
Przeznaczone na sprzedaż lub wynajem.....	199846	213338	158616	145766	For sale or rent
Spółeczne czynszowe.....	9405	10324	8927	5716	Public building society
Przeciętna powierzchnia użytkowa					Average useful floor area
1 mieszkania w m²	104,0	99,6	106,1	107,1	per dwelling in m²
miasta.....	86,9	81,8	86,4	87,2	urban areas
wieś.....	137,7	140,3	140,2	138,4	rural areas
Spółdzielcze.....	59,2	57,2	59,1	58,3	Cooperative
Komunalne.....	44,9	43,4	38,7	40,6	Municipal
Zakładowe.....	65,9	62,0	69,7	72,4	Company
Indywidualne.....	141,9	144,2	145,7	141,8	Private
Przeznaczone na sprzedaż lub wynajem.....	67,8	65,7	66,2	64,6	For sale or rent
Spółeczne czynszowe.....	50,0	49,5	49,4	49,5	Public building society
Mieszkania oddane do użytkowania					Dwellings completed per
na 1000 ludności.....	4,3	4,2	3,5	3,4	1000 population
Miasta.....	4,7	4,8	3,7	3,4	Urban areas
Wieś.....	3,8	3,3	3,3	3,4	Rural areas
Izby oddane do użytkowania					Rooms completed per
na 1000 ludności.....	18,5	17,2	15,2	14,8	1000 population
Miasta.....	17,2	16,7	13,3	12,6	Urban areas
Wieś.....	20,5	18,0	18,0	18,3	Rural areas
Mieszkania oddane do użytkowania					Dwellings completed per
na 1000 zawartych małżeństw.....	641	638	595	634	1000 marriages contracted
Miasta.....	707	729	628	651	Urban areas
Wieś.....	541	496	546	609	Rural areas

TABL. 1 (10). WAŻNIEJSZE DANE O MIESZKANIACH ODDANYCH DO UŻYTKOWANIA (dok.)


MAJOR DATA ON DWELLINGS COMPLETED (cont.)

WYSZCZEGÓLNIENIE	2012	2013	2014	2015	SPECIFICATION
Mieszkania oddane do użytkowania.....	152904	145136	143166	147711	Dwellings completed
miasta	96632	88469	90010	91041	urban areas
wieś	56272	56667	53156	56670	rural areas
Spółdzielcze	4194	3493	3490	2115	Cooperative
Komunalne.....	2389	2218	2177	1686	Municipal
Zakładowe.....	539	442	590	467	Company
Indywidualne.....	81050	81228	76129	79758	Private
Przeznaczone na sprzedaż lub wynajem.....	63586	56447	59065	62420	For sale or rent
Spoleczne czynszowe.....	1146	1308	1715	1265	Public building society
Izby oddane do użytkowania.....	640043	619379	594777	610770	Rooms completed
miasta.....	337501	309796	307507	309473	urban areas
wieś.....	302542	309583	287270	301297	rural areas
Spółdzielcze.....	12615	10161	9958	6116	Cooperative
Komunalne.....	5631	4595	5004	3725	Municipal
Zakładowe.....	1901	1612	2051	1633	Company
Indywidualne.....	435495	439663	407762	422476	Private
Przeznaczone na sprzedaż lub wynajem.....	181119	159606	165062	173437	For sale or rent
Spoleczne czynszowe.....	3282	3742	4940	3383	Public building society
Przeciętna powierzchnia użytkowa					Average useful floor area
1 mieszkania w m²	102,4	104,6	100,9	99,8	per dwelling in m²
miasta.....	82,2	82,8	79,4	78,4	urban areas
wieś.....	137,0	138,5	137,2	134,1	rural areas
Spółdzielcze.....	58,4	58,1	57,0	56,1	Cooperative
Komunalne.....	42,9	42,4	43,4	40,9	Municipal
Zakładowe.....	61,2	69,9	61,4	64,5	Company
Indywidualne.....	138,9	139,7	138,0	135,5	Private
Przeznaczone na sprzedaż lub wynajem.....	62,2	60,9	59,6	58,5	For sale or rent
Spoleczne czynszowe.....	50,9	48,8	50,6	47,7	Public building society
Mieszkania oddane do użytkowania					Dwellings completed per
na 1000 ludności.....	4,0	3,8	3,7	3,8	1000 population
Miasta.....	4,1	3,8	3,9	3,9	Urban areas
Wieś.....	3,7	3,7	3,5	3,7	Rural areas
Izby oddane do użytkowania					Rooms completed per
na 1000 ludności.....	16,6	16,1	15,5	15,9	1000 population
Miasta.....	14,4	13,3	13,2	13,3	Urban areas
Wieś.....	19,9	20,4	18,9	19,8	Rural areas
Mieszkania oddane do użytkowania					Dwellings completed per
na 1000 zawartych małżeństw.....	750	805	760	782	1000 marriages contracted
Miasta.....	809	837	818	818	Urban areas
Wieś.....	666	759	678	730	Rural areas

BUDYNKI ODDANE DO UŻYTKOWANIA WEDŁUG REGIONÓW W 2015 R.
BUILDINGS COMPLETED BY REGIONS IN 2015



Budynki
Buildings



Miasta
Urban areas

- budynki mieszkalne
residential buildings
- budynki niemieszkalne
non-residential buildings

Wieś
Rural areas

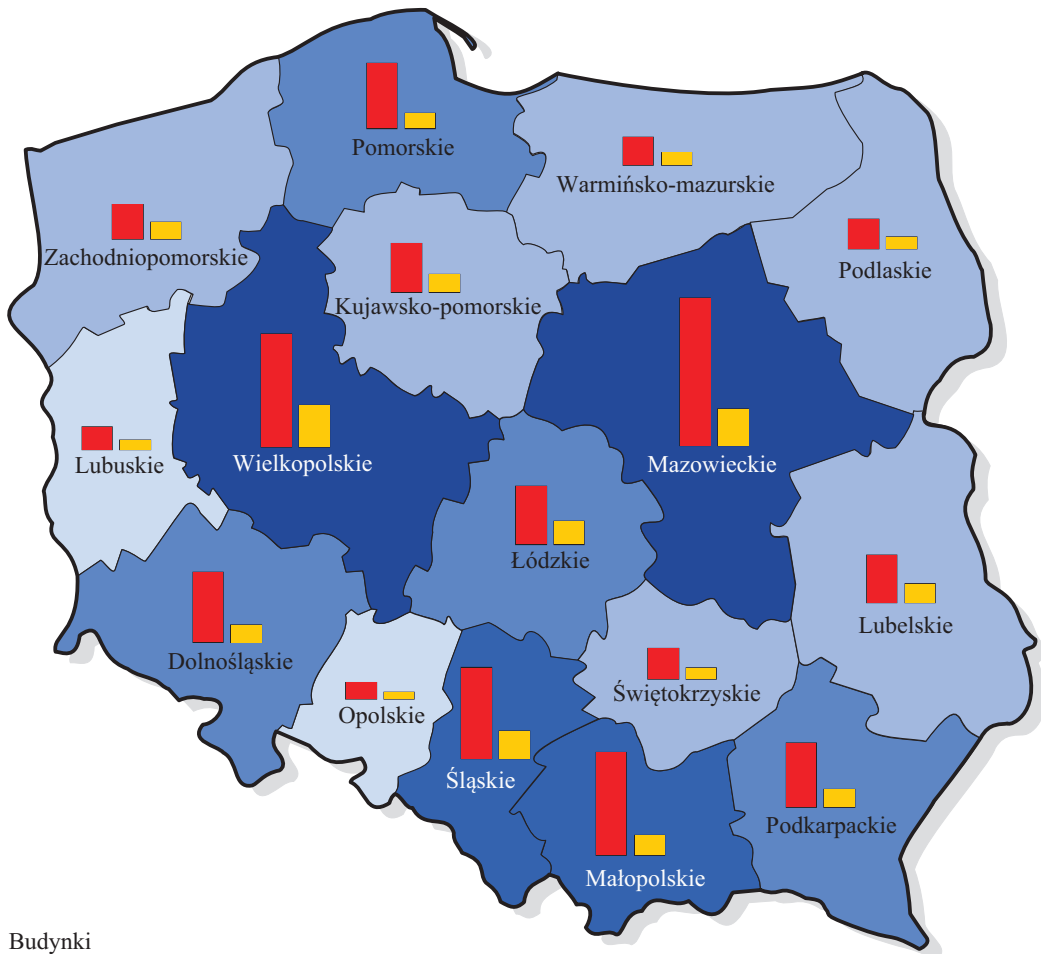
- budynki mieszkalne
residential buildings
- budynki niemieszkalne
non-residential buildings

Budynki oddane do użytkowania
Buildings completed


- 20001 – 22000 (2)
- 14001 – 20000 (3)
- 8000 – 14000 (1)

(1) Region
Region

BUDYNKI ODDANE DO UŻYTKOWANIA WEDŁUG WOJEWÓDZTW W 2015 R.
BUILDINGS COMPLETED BY VOIVODSHIPS IN 2015



Budynki
Buildings



Budynki mieszkalne
Residential buildings

Budynki niemieszkalne
Non-residential buildings

Budynki oddane do użytkowania
Buildings completed

12001 – 15000 (2)

9001 – 12000 (2)

6001 – 9000 (4)

3001 – 6000 (6)

1500 – 3000 (2)

(1) Województwo
Voivodship

TABL. 2 (11). BUDYNKI ODDANE DO UŻYTKOWANIA WEDŁUG RODZAJÓW BUDYNKÓW

BUILDINGS COMPLETED BY TYPE OF BUILDINGS

WYSZCZEGÓLNIENIE <i>SPECIFICATION</i>	Ogółem <i>Total</i>		Miasta <i>Urban areas</i>		Wieś <i>Rural areas</i>	
	budynki <i>buildings</i>	kubatura w m ³ <i>cubic volume in m³</i>	budynki <i>buildings</i>	kubatura w m ³ <i>cubic volume in m³</i>	budynki <i>buildings</i>	kubatura w m ³ <i>cubic volume in m³</i>
OGÓŁEM <i>TOTAL</i>						
OGÓŁEM..... <i>TOTAL</i>	100492	180210307	33732	96756396	66760	83453911
Budynki mieszkalne..... <i>Residential buildings</i>	76663	71448331	24530	35628572	52133	35819759
Budynki mieszkalne jednorodzinne..... <i>One-dwelling buildings</i>	71558	48807993	20914	15090734	50644	33717259
budynki jednomieszkaniowe..... <i>one-dwelling buildings</i>	69722	48181967	20842	15066452	48880	33115515
budynki nieprzystosowane do stałego zamieszkania..... <i>buildings not adapted for permanent residence</i>	1836	626026	72	24282	1764	601744
Budynki o dwóch mieszkaniach i wielomieszkaniowe..... <i>Two-and more dwelling bulidings</i>	5044	22232810	3584	20303193	1460	1929617
budynki o dwóch mieszkaniach..... <i>two-dwelling buildings</i>	3029	2542599	1804	1559897	1225	982702
budynki o trzech i więcej mieszkaniach..... <i>three and more dwelling buildings</i>	2015	19690211	1780	18743296	235	946915
Budynki zbiorowego zamieszkania..... <i>Residences for communities</i>	61	407528	32	234645	29	172883
Budynki niemieszkalne..... <i>Non-residential buildings</i>	23829	108761976	9202	61127824	14627	47634152
Hotele i budynki zakwaterowania turystycznego..... <i>Hotels and similar buildings</i>	1342	2360125	271	1111183	1071	1248942
budynki hoteli..... <i>hotel buildings</i>	357	2108952	125	1064428	232	1044524
budynki zakwaterowania turyst., pozostałe..... <i>other short-stay accommodation buildings</i>	985	251173	146	46755	839	204418
Budynki biurowe..... <i>Office buildings</i>	649	5983544	407	5201168	242	782376
Budynki handlowo-usługowe..... <i>Wholesale and retail trade buildings</i>	3399	18503354	2065	14465332	1334	4038022

TABL. 2 (11). BUDYNKI ODDANE DO UŻYTKOWANIA WEDŁUG RODZAJÓW BUDYNKÓW (cd.)

BUILDINGS COMPLETED BY TYPE OF BUILDINGS (cont.)

WYSZCZEGÓLNIENIE SPECIFICATION	Ogółem Total		Miasta Urban areas		Wieś Rural areas	
	budynki buildings	kubatura w m ³ cubic volume in m ³	budynki buildings	kubatura w m ³ cubic volume in m ³	budynki buildings	kubatura w m ³ cubic volume in m ³
Budynki transportu i łączności..... <i>Traffic and communication buildings</i>	6544	3282274	3858	2272749	2686	1009525
budynki łączności, dworców i terminali..... <i>communication buildings, stations, terminals and associated buildings</i>	77	1614655	41	1202738	36	411917
budynki garaży..... <i>garage buildings</i>	6467	1667619	3817	1070011	2650	597608
Budynki przemysłowe i magazynowe..... <i>Industrial buildings and warehouses</i>	3611	51897136	1985	30496518	1626	21400618
budynki przemysłowe..... <i>industrial buildings</i>	1183	24949754	600	16320250	583	8629504
zbiorniki, silosy i budynki magazynowe..... <i>reservoirs, silos and warehouses</i>	2428	26947382	1385	14176268	1043	12771114
Ogólnodostępne obiekty kulturalne, budynki o charakterze edukacyjnym, budynki szpitali i zakładów opieki medycznej oraz budynki kultury fizycznej..... <i>Buildings for public entertainment, education, hospital and institutional care and sport halls</i>	825	8825691	400	6913237	425	1912454
ogólnodostępne obiekty kulturalne..... <i>public entertainment buildings</i>	208	1785913	39	1457914	169	327999
budynki muzeów i bibliotek..... <i>museums and libraries</i>	30	227524	14	185942	16	41582
budynki szkół i instytucji badawczych..... <i>schools, university and research buildings</i>	200	2784726	116	1937670	84	847056
budynki szpitali i zakładów opieki medycznej <i>hospitals or institutional care buildings</i>	164	1795339	115	1603143	49	192196
budynki kultury fizycznej..... <i>sports halls</i>	223	2232189	116	1728568	107	503621
Pozostałe budynki niemieszkalne..... <i>Other non-residential buildings</i>	7459	17909852	216	667637	7243	17242215
budynki gospodarstw rolnych..... <i>non-residential farm buildings</i>	7090	17220478	44	266180	7046	16954298
budynki przeznaczone do sprawowania kultu religijnego i czynności religijnych <i>buildings used as places of worship and for religious activities</i>	115	556623	50	350418	65	206205
obiekty budowlane wpisane do rejestru zabytków..... <i>buildings entered into the register of historical monuments</i>	1	13650	1	7105	—	6545
pozostałe budynki niemieszkalne..... <i>other non-residential buildings</i>	253	119101	121	43934	132	75167

TABL. 2 (11). BUDYNKI ODDANE DO UŻYTKOWANIA WEDŁUG RODZAJÓW BUDYNKÓW (cd.)

BUILDINGS COMPLETED BY TYPE OF BUILDINGS (cont.)

WYSZCZEGÓLNIENIE SPECIFICATION	Ogółem <i>Total</i>		Miasta <i>Urban areas</i>		Wieś <i>Rural areas</i>	
	budynki <i>buildings</i>	kubatura w m ³ <i>cubic volume</i> in m ³	budynki <i>buildings</i>	kubatura w m ³ <i>cubic volume</i> in m ³	budynki <i>buildings</i>	kubatura w m ³ <i>cubic volume</i> in m ³
w tym BUDOWNICTWO INDYWIDUALNE <i>of which PRIVATE CONSTRUCTION</i>						
OGÓŁEM..... TOTAL	87948	82463434	26371	25659631	61577	56803803
Budynki mieszkalne..... <i>Residential buildings</i>	70031	50587736	20583	17213250	49448	33374486
Budynki mieszkalne jednorodzinne..... <i>One-dwelling buildings</i>	68094	46837182	19238	14108444	48856	32728738
budynki jednomieszkaniowe..... <i>one-dwelling buildings</i>	66266	46215052	19167	14084342	47099	32130710
budynki nieprzystosowane do stałego zamieszkania..... <i>buildings not adapted for permanent residence</i>	1828	622130	71	24102	1757	598028
Budynki o dwóch mieszkaniach i wielomieszkaniowe..... <i>Two-and more dwelling bulidings</i>	1906	3612830	1326	3007451	580	605379
budynki o dwóch mieszkaniach..... <i>two-dwelling buildings</i>	1496	1366616	963	884037	533	482579
budynki o trzech i więcej mieszkaniach..... <i>three and more dwelling buildings</i>	410	2246214	363	2123414	47	122800
Budynki zbiorowego zamieszkania..... <i>Residences for communities</i>	31	137724	19	97355	12	40369
Budynki niemieszkalne..... <i>Non-residential buildings</i>	17917	31875698	5788	8446381	12129	23429317
Hotele i budynki zakwaterowania turystycznego..... <i>Hotels and similar buildings</i>	956	1022296	120	267955	836	754341
budynki hoteli..... <i>hotel buildings</i>	225	833241	54	247013	171	586228
budynki zakwaterowania turyst., pozostałe..... <i>other short-stay accommodation buildings</i>	731	189055	66	20942	665	168113
Budynki biurowe..... <i>Office buildings</i>	169	412397	87	265675	82	146722
Budynki handlowo-usługowe..... <i>Wholesale and retail trade buildings</i>	2243	5243355	1231	3018394	1012	2224961

TABL. 2 (11). BUDYNKI ODDANE DO UŻYTKOWANIA WEDŁUG RODZAJÓW BUDYNKÓW (dok.)

BUILDINGS COMPLETED BY TYPE OF BUILDINGS (cont.)

WYSZCZEGÓLNIENIE SPECIFICATION	Ogółem Total		Miasta Urban areas		Wieś Rural areas	
	budynki buildings	kubatura w m ³ cubic volume in m ³	budynki buildings	kubatura w m ³ cubic volume in m ³	budynki buildings	kubatura w m ³ cubic volume in m ³
Budynki transportu i łączności..... <i>Traffic and communication buildings</i>	5857	1112795	3367	567272	2490	545523
budynki łączności, dworców i terminali..... <i>communication buildings, stations, terminals and associated buildings</i>	1	5776	—	—	1	5776
budynki garaży..... <i>garage buildings</i>	5856	1107019	3367	567272	2489	539747
Budynki przemysłowe i magazynowe..... <i>Industrial buildings and warehouses</i>	1543	7564110	809	3493591	734	4070519
budynki przemysłowe..... <i>industrial buildings</i>	381	3638382	122	1824792	259	1813590
zbiorniki, silosy i budynki magazynowe..... <i>reservoirs, silos and warehouses</i>	1162	3925728	687	1668799	475	2256929
Ogólnodostępne obiekty kulturalne, budynki o charakterze edukacyjnym, budynki szpitali i zakładów opieki medycznej oraz budynki kultury fizycznej..... <i>Buildings for public entertainment, education, hospital and institutional care and sport halls</i>	136	470477	82	258551	54	211926
ogólnodostępne obiekty kulturalne..... <i>public entertainment buildings</i>	8	21285	2	6186	6	15099
budynki szkół i instytucji badawczych..... <i>schools, university and research buildings</i>	41	200690	26	114518	15	86172
budynki szpitali i zakładów opieki medycznej <i>hospitals or institutional care buildings</i>	69	172608	46	114736	23	57872
budynki kultury fizycznej..... <i>sports halls</i>	18	75894	8	23111	10	52783
Pozostałe budynki niemieszkalne..... <i>Other non-residential buildings</i>	7013	16050268	92	574943	6921	15475325
budynki gospodarstw rolnych..... <i>non-residential farm buildings</i>	6892	15504297	41	233322	6851	15270975
budynki przeznaczone do sprawowania kultu religijnego i czynności religijnych <i>buildings used as places of worship and for religious activities</i>	107	543258	47	341148	60	202110
pozostałe budynki niemieszkalne..... <i>other non-residential buildings</i>	14	2713	4	473	10	2240

**TABL. 3 (12). BUDYNKI ODDANE DO UŻYTKOWANIA WEDŁUG REGIONÓW, WOJEWÓDZTW
I PODREGIONÓW**
BUILDINGS COMPLETED BY REGIONS, VOIVODSHIPS AND SUBREGIONS

WYSZCZEGÓLNIENIE SPECIFICATION	Budynki Buildings		z tego: of which:						
			mieszkalne residential		niemieszkalne non-residential				
	o — ogółem total	m — miasta urban areas	w — wieś rural areas	liczba number	kubatura w m ³ cubic volume in m ³	liczba number	kubatura w m ³ cubic volume in m ³	liczba number	kubatura w m ³ cubic volume in m ³
OGÓŁEM TOTAL									
P O L S K A.....	o	100492	180210307	76663	71448331	23829	108761976		
P O L A N D	m	33732	96756396	24530	35628572	9202	61127824		
	w	66760	83453911	52133	35819759	14627	47634152		
<i>Regiony Regions:</i>									
CENTRALNY.....	o	20980	42309756	16279	18230338	4701	24079418		
	m	7406	24325048	5784	10666535	1622	13658513		
	w	13574	17984708	10495	7563803	3079	10420905		
POŁUDNIOWY.....	o	19060	29888050	15342	13270116	3718	16617934		
	m	8272	18965847	6144	6677619	2128	12288228		
	w	10788	10922203	9198	6592497	1590	4329706		
WSCHODNI.....	o	18239	28697332	13572	11800794	4667	16896538		
	m	5216	13752559	3785	5071986	1431	8680573		
	w	13023	14944773	9787	6728808	3236	8215965		
PÓŁNOCNO-ZACHODNI.....	o	18765	33812740	13444	10773306	5321	23039434		
	m	5785	14073993	3968	4712027	1817	9361966		
	w	12980	19738747	9476	6061279	3504	13677468		
POŁUDNIOWO-ZACHODNI.....	o	8701	18196514	6834	6715068	1867	11481446		
	m	2980	9815500	2124	3594191	856	6221309		
	w	5721	8381014	4710	3120877	1011	5260137		
PÓŁNOCNY.....	o	14747	27305915	11192	10658709	3555	16647206		
	m	4073	15823449	2725	4906214	1348	10917235		
	w	10674	11482466	8467	5752495	2207	5729971		
<i>Województwa Voivodships</i>									
DOLNOŚLĄSKIE.....	o	6902	15116792	5546	5651391	1356	9465401		
	m	2390	8503186	1743	3187653	647	5315533		
	w	4512	6613606	3803	2463738	709	4149868		
<i>Podregiony Subregions:</i>									
jeleniogórski.....		1071	2040884	794	625995	277	1414889		
legnicko-głogowski		1175	1649902	851	647851	324	1002051		
wałbrzyski.....		826	1382430	599	428340	227	954090		
wrocławski		3201	5813750	2757	1967399	444	3846351		
m. Wrocław		629	4229826	545	1981806	84	2248020		
KUJAWSKO-POMORSKIE.....	o	5253	9027825	3852	3039887	1401	5987938		
	m	1410	5136765	898	1213734	512	3923031		
	w	3843	3891060	2954	1826153	889	2064907		
<i>Podregiony Subregions:</i>									
bydgosko-toruński.....		1811	4439824	1535	1490885	276	2948939		
grudziądzki.....		966	1564418	632	468279	334	1096139		
inowrocławski.....		990	1063889	697	436149	293	627740		
świecki.....		573	569619	390	229664	183	339955		
włocławski.....		913	1390075	598	414910	315	975165		

**TABL. 3 (12). BUDYNKI ODDANE DO UŻYTKOWANIA WEDŁUG REGIONÓW, WOJEWÓDZTW
I PODREGIONÓW (cd.)**

BUILDINGS COMPLETED BY REGIONS, VOIVODSHIPS AND SUBREGIONS (cont.)

WYSZCZEGÓLNIENIE SPECIFICATION	Budynki Buildings		z tego: of which:				
			mieszkalne residential		niemieszkalne non-residential		
	o — ogółem total	m — miasta urban areas	w — wieś rural areas	liczba number	kubatura w m ³ cubic volume in m ³	liczba number	kubatura w m ³ cubic volume in m ³
LUBELSKIE.....	o	5225	9174055	3749	3385285	1476	5788770
	m	1238	4829983	870	1379802	368	3450181
	w	3987	4344072	2879	2005483	1108	2338589
Podregiony Subregions:							
	bialski.....	979	1369715	644	477305	335	892410
	chełmsko-zamojski.....	1160	1326980	815	636218	345	690762
	lubelski.....	1939	4451555	1547	1696259	392	2755296
	puławski.....	1147	2025805	743	575503	404	1450302
LUBUSKIE.....	o	2506	4496309	1780	1501078	726	2995231
	m	1053	3008672	694	839656	359	2169016
	w	1453	1487637	1086	661422	367	826215
Podregiony Subregions:							
	gorzowski.....	1001	1921255	719	614525	282	1306730
	zielonogórski.....	1505	2575054	1061	886553	444	1688501
ŁÓDZKIE.....	o	6424	11903373	4598	3894823	1826	8008550
	m	2205	7059669	1526	1777818	679	5281851
	w	4219	4843704	3072	2117005	1147	2726699
Podregiony Subregions:							
	łódzki.....	1596	1904028	1292	972000	304	932028
	piotrkowski.....	1758	2518831	1300	952886	458	1565945
	sieradzki.....	1392	1996487	893	684099	499	1312388
	skierniewicki.....	1002	2498254	587	431251	415	2067003
	m. Łódź.....	676	2985773	526	854587	150	2131186
MAŁOPOLSKIE.....	o	9687	14773760	8132	7504732	1555	7269028
	m	2678	7340475	2140	3164502	538	4175973
	w	7009	7433285	5992	4340230	1017	3093055
Podregiony Subregions:							
	krakowski.....	3239	4611289	2836	2010922	403	2600367
	nowosądecki.....	1607	1589541	1367	1006178	240	583363
	nowotarski.....	1107	1392239	910	744436	197	647803
	oświęcimski.....	1546	1965433	1216	904738	330	1060695
	tarnowski.....	1424	1737804	1136	844002	288	893802
	m. Kraków.....	764	3477454	667	1994456	97	1482998
MAZOWIECKIE.....	o	14556	30406383	11681	14335515	2875	16070868
	m	5201	17265379	4258	8888717	943	8376662
	w	9355	13141004	7423	5446798	1932	7694206
Podregiony Subregions:							
	ciechanowski.....	1004	2296772	639	579110	365	1717662
	ostrołęcki.....	1232	1918658	914	716490	318	1202168
	płocki.....	960	1867925	740	571819	220	1296106
	radomski.....	1803	2025051	1452	1047752	351	977299
	siedlecki.....	985	2118167	629	643059	356	1475108
	warszawski wschodni.....	3640	4909764	3140	2854767	500	2054997
	warszawski zachodni.....	3652	6337941	3054	2728762	598	3609179
	m. Warszawa.....	1280	8932105	1113	5193756	167	3738349

TABL. 3 (12). BUDYNKI ODDANE DO UŻYTKOWANIA WEDŁUG REGIONÓW, WOJEWÓDZTW I PODREGIONÓW (cd.)
BUILDINGS COMPLETED BY REGIONS, VOIVODSHIPS AND SUBREGIONS (cont.)

WYSZCZEGÓLNIENIE SPECIFICATION	Budynki Buildings		z tego: of which:				
			mieszkalne residential		niemieszkalne non-residential		
	o — ogółem total	m — miasta urban areas	w — wieś rural areas	liczba number	kubatura w m ³ cubic volume in m ³	liczba number	kubatura w m ³ cubic volume in m ³
OPOLSKIE	o	1799	3079722	1288	1063677	511	2016045
	m	590	1312314	381	406538	209	905776
	w	1209	1767408	907	657139	302	1110269
Podregiony <i>Subregions</i> :							
	nyski.....	638	1120788	490	380602	148	740186
	opolski.....	1161	1958934	798	683075	363	1275859
PODKARPACKIE	o	6478	8784760	5082	3981346	1396	4803414
	m	1954	3721852	1532	1683022	422	2038830
	w	4524	5062908	3550	2298324	974	2764584
Podregiony <i>Subregions</i> :							
	krośnieński.....	1353	1461067	1087	766305	266	694762
	przemyski.....	1102	1151074	846	578265	256	572809
	rzeszowski.....	2194	3372905	1760	1661250	434	1711655
	tarnobrzeski.....	1829	2799714	1389	975526	440	1824188
PODLASKIE	o	3245	6432352	2326	2522267	919	3910085
	m	1147	3486225	834	1378346	313	2107879
	w	2098	2946127	1492	1143921	606	1802206
Podregiony <i>Subregions</i> :							
	białostocki.....	1518	3070066	1254	1547081	264	1522985
	łomżyński.....	1028	2006815	645	564142	383	1442673
	suwalski.....	699	1355471	427	411044	272	944427
POMORSKIE	o	6330	11850832	5149	5565720	1181	6285112
	m	1846	7108545	1350	2835305	496	4273240
	w	4484	4742287	3799	2730415	685	2011872
Podregiony <i>Subregions</i> :							
	chojnicki.....	845	1231574	628	453639	217	777935
	gdański.....	2814	3219345	2473	2125645	341	1093700
	słupski.....	1042	1178407	819	619543	223	558864
	starogardzki.....	981	2048095	735	572534	246	1475561
	trójmiejski.....	648	4173411	494	1794359	154	2379052
ŚLĄSKIE	o	9373	15114290	7210	5765384	2163	9348906
	m	5594	11625372	4004	3513117	1590	8112255
	w	3779	3488918	3206	2252267	573	1236651
Podregiony <i>Subregions</i> :							
	bielski.....	1722	2428175	1571	1093786	151	1334389
	bytomski.....	957	1078952	739	524615	218	554337
	częstochowski.....	1126	1267710	856	673140	270	594570
	gliwicki.....	720	1723676	534	454723	186	1268953
	katowicki.....	825	2413397	517	724121	308	1689276
	rybnicki.....	1463	1784723	1126	823280	337	961443
	sosnowiecki.....	1278	2910883	801	619020	477	2291863
	tyski	1282	1506774	1066	852699	216	654075

TABL. 3 (12). BUDYNKI ODDANE DO UŻYTKOWANIA WEDŁUG REGIONÓW, WOJEWÓDZTW I PODREGIONÓW (cd.)
BUILDINGS COMPLETED BY REGIONS, VOIVODSHIPS AND SUBREGIONS (cont.)

WYSZCZEGÓLNIENIE <i>SPECIFICATION</i>	Budynki <i>Buildings</i>		z tego: <i>of which:</i>			
			mieszkalne <i>residential</i>		niemieszkalne <i>non-residential</i>	
	o — ogółem <i>total</i>					
m — miasta <i>urban areas</i>	liczba <i>number</i>	kubatura w m ³ <i>cubic volume in m³</i>	liczba <i>number</i>	kubatura w m ³ <i>cubic volume in m³</i>	liczba <i>number</i>	kubatura w m ³ <i>cubic volume in m³</i>
w — wieś <i>rural areas</i>						
ŚWIĘTOKRZYSKIE..... o	3291	4306165	2415	1911896	876	2394269
m	877	1714499	549	630816	328	1083683
w	2414	2591666	1866	1281080	548	1310586
Podregiony <i>Subregions:</i>						
kielecki	1973	2554514	1488	1284788	485	1269726
sandomiersko-jędrzejowski	1318	1751651	927	627108	391	1124543
WARMIŃSKO-MAZURSKIE.. o	3164	6427258	2191	2053102	973	4374156
m	817	3578139	477	857175	340	2720964
w	2347	2849119	1714	1195927	633	1653192
Podregiony <i>Subregions:</i>						
elbląski.....	1043	2819466	733	662277	310	2157189
ełcki.....	561	858697	355	361788	206	496909
olsztyński.....	1560	2749095	1103	1029037	457	1720058
WIELKOPOLSKIE..... o	12227	22518494	8944	6781494	3283	15737000
m	3269	6902017	2288	2530998	981	4371019
w	8958	15616477	6656	4250496	2302	11365981
Podregiony <i>Subregions:</i>						
kaliski	2179	4811677	1331	903860	848	3907817
koniński.....	2349	3059408	1654	1034258	695	2025150
leszczyński.....	2180	3269357	1505	1050474	675	2218883
pilski.....	1190	2082346	757	512780	433	1569566
poznański.....	3866	7295880	3327	2370318	539	4925562
m. Poznań.....	463	1999826	370	909804	93	1090022
ZACHODNIOPOMORSKIE o	4032	6797937	2720	2490734	1312	4307203
m	1463	4163304	986	1341373	477	2821931
w	2569	2634633	1734	1149361	835	1485272
Podregiony <i>Subregions:</i>						
koszaliński.....	1385	1518244	799	752366	586	765878
szczecinecko-pyrzycki	869	1542144	586	462527	283	1079617
szczeciński	1489	2439805	1100	841816	389	1597989
m. Szczecin.....	289	1297744	235	434025	54	863719

**TABL. 3 (12). BUDYNKI ODDANE DO UŻYTKOWANIA WEDŁUG REGIONÓW, WOJEWÓDZTW
I PODREGIONÓW (cd.)**
BUILDINGS COMPLETED BY REGIONS, VOIVODSHIPS AND SUBREGIONS (cont.)

WYSZCZEGÓLNIENIE SPECIFICATION o — ogółem <i>total</i> m — miasta <i>urban areas</i> w — wieś <i>rural areas</i>	Budynki <i>Buildings</i>		z tego: <i>of which:</i>			
	liczba <i>number</i>	kubatura w m ³ <i>cubic volume in m³</i>	mieszkalne <i>residential</i>		niemieszkalne <i>non-residential</i>	
			liczba <i>number</i>	kubatura w m ³ <i>cubic volume in m³</i>	liczba <i>number</i>	kubatura w m ³ <i>cubic volume in m³</i>
w tym BUDOWNICTWO INDYWIDUALNE <i>of which PRIVATE CONSTRUCTION</i>						
P O L S K A..... o	87948	82463434	70031	50587736	17917	31875698
P O L A N D m	26371	25659631	20583	17213250	5788	8446381
w	61577	56803803	49448	33374486	12129	23429317
<i>Regiony Regions:</i>						
CENTRALNY..... o	18241	18995905	14603	11312452	3638	7683453
m	5546	5888876	4547	4182160	999	1706716
w	12695	13107029	10056	7130292	2639	5976737
POŁUDNIOWY..... o	16792	13824585	14154	10494525	2638	3330060
m	6577	5615095	5210	4093989	1367	1521106
w	10215	8209490	8944	6400536	1271	1808954
WSCHODNI..... o	16750	15886957	13077	9396265	3673	6490692
m	4280	4463307	3377	2805682	903	1657625
w	12470	11423650	9700	6590583	2770	4833067
PÓŁNOCNO-ZACHODNI..... o	16030	15872852	12072	7989605	3958	7883247
m	4639	4359312	3480	2667684	1159	1691628
w	11391	11513540	8592	5321921	2799	6191619
POŁUDNIOWO-ZACHODNI..... o	7171	5817379	5848	4280227	1323	1537152
m	2220	1949803	1683	1491968	537	457835
w	4951	3867576	4165	2788259	786	1079317
PÓŁNOCNY..... o	12964	12065756	10277	7114662	2687	4951094
m	3109	3383238	2286	1971767	823	1411471
w	9855	8682518	7991	5142895	1864	3539623
<i>Województwa Voivodships</i>						
DOLNOŚLĄSKIE..... o	5546	4321420	4606	3325936	940	995484
m	1698	1497835	1312	1170795	386	327040
w	3848	2823585	3294	2155141	554	668444
<i>Podregiony Subregions:</i>						
jeleniogórski.....	946	768160	738	525468	208	242692
legnicko-głogowski.....	1063	841774	783	552017	280	289757
wałbrzyski.....	737	525659	583	382960	154	142699
wrocławski.....	2509	1828006	2223	1540805	286	287201
m. Wrocław.....	291	357821	279	324686	12	33135
KUJAWSKO-POMORSKIE..... o	4792	4082231	3713	2360766	1079	1721465
m	1127	927290	802	593632	325	333658
w	3665	3154941	2911	1767134	754	1387807
<i>Podregiony Subregions:</i>						
bydgosko-toruński.....	1637	1360520	1451	982950	186	377570
grudziądzki.....	848	946816	598	378887	250	567929
inowrocławski.....	928	676349	689	399459	239	276890
świecki.....	525	415214	390	229664	135	185550
włocławski.....	854	683332	585	369806	269	313526

TABL. 3 (12). BUDYNKI ODDANE DO UŻYTKOWANIA WEDŁUG REGIONÓW, WOJEWÓDZTW I PODREGIONÓW (cd.)
BUILDINGS COMPLETED BY REGIONS, VOIVODSHIPS AND SUBREGIONS (cont.)

WYSZCZEGÓLNIENIE SPECIFICATION	Budynki Buildings		z tego: of which:				
			mieszkalne residential		niemieszkalne non-residential		
	liczba number	kubatura w m ³ cubic volume in m ³	liczba number	kubatura w m ³ cubic volume in m ³	liczba number	kubatura w m ³ cubic volume in m ³	
o — ogółem <i>total</i>							
m — miasta <i>urban areas</i>							
w — wieś <i>rural areas</i>							
LUBELSKIE.....	o	4807	4500589	3646	2754040	1161	1746549
	m	992	1127977	791	800255	201	327722
	w	3815	3372612	2855	1953785	960	1418827
Podregiony <i>Subregions:</i>							
bialski.....		912	1025287	640	448645	272	576642
chełmsko-zamojski.....		1077	871480	806	551001	271	320479
lubelski.....		1780	1509660	1473	1228777	307	280883
puławski.....		1038	1094162	727	525617	311	568545
LUBUSKIE.....	o	2163	1599849	1653	1073615	510	526234
	m	827	636157	607	439154	220	197003
	w	1336	963692	1046	634461	290	329231
Podregiony <i>Subregions:</i>							
gorzowski.....		860	649189	668	417036	192	232153
zielonogórski.....		1303	950660	985	656579	318	294081
LÓDZKIE.....	o	5852	5900973	4362	3170340	1490	2730633
	m	1778	1759187	1304	1073479	474	685708
	w	4074	4141786	3058	2096861	1016	2044925
Podregiony <i>Subregions:</i>							
łódzki.....		1493	1357957	1236	894178	257	463779
piotrkowski.....		1674	1449355	1268	873032	406	576323
sieradzki.....		1319	1614188	885	626972	434	987216
skierniewicki.....		905	972695	571	395302	334	577393
m. Łódź.....		461	506778	402	380856	59	125922
MAŁOPOLSKIE.....	o	8602	7243902	7515	5659552	1087	1584350
	m	2053	1963860	1748	1488510	305	475350
	w	6549	5280042	5767	4171042	782	1109000
Podregiony <i>Subregions:</i>							
krakowski.....		2818	2315796	2556	1848693	262	467103
nowosądecki.....		1544	1126248	1360	989610	184	136638
nowotarski.....		1007	915615	876	704601	131	211014
oświęcimski.....		1433	1142656	1194	874928	239	267728
tarnowski.....		1345	1168646	1122	795486	223	373160
m. Kraków.....		455	574941	407	446234	48	128707
MAZOWIECKIE.....	o	12389	13094932	10241	8142112	2148	4952820
	m	3768	4129689	3243	3108681	525	1021008
	w	8621	8965243	6998	5033431	1623	3931812
Podregiony <i>Subregions:</i>							
ciechanowski.....		904	1357967	625	485497	279	872470
ostrołęcki.....		1169	1174627	906	649058	263	525569
płocki.....		878	902419	707	502819	171	399600
radomski.....		1734	1357419	1443	967900	291	389519
siedlecki.....		893	1415001	606	512845	287	902156
warszawski wschodni.....		3184	2934814	2795	2207102	389	727712
warszawski zachodni.....		2983	2944061	2573	2084139	410	859922
m. Warszawa.....		644	1008624	586	732752	58	275872

**TABL. 3 (12). BUDYNKI ODDANE DO UŻYTKOWANIA WEDŁUG REGIONÓW, WOJEWÓDZTW
I PODREGIONÓW (cd.)**
BUILDINGS COMPLETED BY REGIONS, VOIVODSHIPS AND SUBREGIONS (cont.)

WYSZCZEGÓLNIENIE <i>SPECIFICATION</i>	Budynki <i>Buildings</i>		z tego: <i>of which:</i>				
			mieszkalne <i>residential</i>		niemieszkalne <i>non-residential</i>		
	o — ogółem <i>total</i>		liczba <i>number</i>	kubatura w m ³ <i>cubic volume in m³</i>	liczba <i>number</i>	kubatura w m ³ <i>cubic volume in m³</i>	liczba <i>number</i>
m — miasta <i>urban areas</i>							
w — wieś <i>rural areas</i>							
OPOLSKIE.....	o	1625	1495959	1242	954291	383	541668
	m	522	451968	371	321173	151	130795
	w	1103	1043991	871	633118	232	410873
Podregiony <i>Subregions:</i>							
nyski.....		551	472315	464	335425	87	136890
opolski.....		1074	1023644	778	618866	296	404778
PODKARPACKIE	o	6039	5342707	4946	3327285	1093	2015422
	m	1693	1668500	1400	1034010	293	634490
	w	4346	3674207	3546	2293275	800	1380932
Podregiony <i>Subregions:</i>							
krośnieński.....		1292	969782	1080	724991	212	244791
przemyski.....		1041	769999	842	555745	199	214254
rzeszowski.....		1977	1556220	1651	1146808	326	409412
tarnobrzeski.....		1729	2046706	1373	899741	356	1146965
PODLASKIE.....	o	2909	3529585	2133	1692843	776	1836742
	m	891	970459	689	583178	202	387281
	w	2018	2559126	1444	1109665	574	1449461
Podregiony <i>Subregions:</i>							
białostocki.....		1275	1387487	1078	855741	197	531746
łomżyński.....		975	1383273	637	519926	338	863347
suwalski.....		659	758825	418	317176	241	441649
POMORSKIE.....	o	5313	4937857	4454	3248961	859	1688896
	m	1361	1639202	1069	981876	292	657326
	w	3952	3298655	3385	2267085	567	1031570
Podregiony <i>Subregions:</i>							
chojnicki.....		808	975634	624	424940	184	550694
gdański.....		2412	2174663	2132	1538594	280	636069
słupski.....		866	728651	690	500373	176	228278
starogardzki.....		890	698162	712	478457	178	219705
trójmiejski.....		337	360747	296	306597	41	54150
ŚLĄSKIE	o	8190	6580683	6639	4834973	1551	1745710
	m	4524	3651235	3462	2605479	1062	1045756
	w	3666	2929448	3177	2229494	489	699954
Podregiony <i>Subregions:</i>							
bielski.....		1593	1188553	1489	993258	104	195295
bytomski.....		810	700927	649	473126	161	227801
częstochoowski.....		1045	891525	835	644118	210	247407
gliwicki.....		614	573903	491	365142	123	208761
katowicki.....		520	349459	355	253890	165	95569
rybnicki.....		1357	1150672	1082	780611	275	370061
sosnowiecki.....		1138	872589	787	596291	351	276298
tyski		1113	853055	951	728537	162	124518

TABL. 3 (12). BUDYNKI ODDANE DO UŻYTKOWANIA WEDŁUG REGIONÓW, WOJEWÓDZTW I PODREGIONÓW (dok.)
BUILDINGS COMPLETED BY REGIONS, VOIVODSHIPS AND SUBREGIONS (cont.)

WYSZCZEGÓLNIENIE SPECIFICATION	Budynki Buildings		z tego: of which:				
			mieszkalne residential		niemieszkalne non-residential		
	o — ogółem total	m — miasta urban areas	w — wieś rural areas	liczba number	kubatura w m ³ cubic volume in m ³	liczba number	kubatura w m ³ cubic volume in m ³
ŚWIĘTOKRZYSKIE.....	o	2995	2514076	2352	1622097	643	891979
	m	704	696371	497	388239	207	308132
	w	2291	1817705	1855	1233858	436	583847
Podregiony Subregions:							
	kielecki	1773	1452413	1426	1000644	347	451769
	sandomiersko-jędrzejowski	1222	1061663	926	621453	296	440210
WARMIŃSKO-MAZURSKIE.....	o	2859	3045668	2110	1504935	749	1540733
	m	621	816746	415	396259	206	420487
	w	2238	2228922	1695	1108676	543	1120246
Podregiony Subregions:							
	elbląski.....	952	1133049	713	539264	239	593785
	elcki.....	486	498204	341	264322	145	233882
	olsztyński.....	1421	1414415	1056	701349	365	713066
WIELKOPOLSKIE.....	o	10502	10832837	7936	5094288	2566	5738549
	m	2662	2159025	2003	1449609	659	709416
	w	7840	8673812	5933	3644679	1907	5029133
Podregiony Subregions:							
	kaliski	1957	3392765	1277	809538	680	2583227
	koniński.....	2219	1807659	1624	969423	595	838236
	leszczyński.....	2023	2091779	1435	938356	588	1153423
	pilski.....	1012	933276	735	456004	277	477272
	poznański.....	2968	2333209	2584	1684579	384	648630
	m. Poznań.....	323	274149	281	236388	42	37761
ZACHODNIOPOMORSKIE	o	3365	3440166	2483	1821702	882	1618464
	m	1150	1564130	870	778921	280	785209
	w	2215	1876036	1613	1042781	602	833255
Podregiony Subregions:							
	koszaliński.....	1179	784053	762	563976	417	220077
	szczecinecko-pyrzycki	773	990898	571	395390	202	595508
	szczeciński	1231	1447706	986	684616	245	763090
	m. Szczecin.....	182	217509	164	177720	18	39789

TABL. 4 (13). BUDYNKI MIESZKALNE NOWE^a ODDANE DO UŻYTKOWANIA WEDŁUG WOJEWÓDZTW
NEW RESIDENTIAL BUILDINGS^a COMPLETED BY VOIVODSHIPS

WYSZCZEGÓLNIENIE <i>SPECIFICATION</i>	Budynki <i>Buildings</i>		Mieszkania <i>Dwellings</i>	Izby <i>Rooms</i>	Powierzchnia użytkowa mieszkań w m ² <i>Useful floor area of dwellings in m²</i>		
	liczba <i>number</i>	kubatura w m ³ <i>cubic volume in m³</i>			ogółem <i>total</i>	przeciętna 1 mieszkania <i>average per dwelling</i>	
a — ogółem <i>total</i>							
b — jednomieszkaniowe <i>one-dwelling buildings</i>							
c — o dwóch mieszkaniach <i>two-dwelling buildings</i>							
d — wielomieszkaniowe <i>multi-dwelling buildings</i>							
OGÓŁEM TOTAL							
P O L S K A.....	a	74766	69291168	143014	594740	14336407	100,2
P O L A N D	b	69722	47518357	69722	393154	10198287	146,3
	c	3029	2500497	6058	24855	557309	92,0
	d	2015	19272314	67234	176731	3580811	53,3
Dolnośląskie.....	a	5513	5520099	13594	50409	1204171	88,6
	b	5011	3160144	5011	27236	721199	143,9
	c	255	198753	510	2056	45685	89,6
	d	247	2161202	8073	21117	437287	54,2
Kujawsko-pomorskie.....	a	3680	2930521	6366	27559	636280	99,9
	b	3556	2212909	3556	19583	485424	136,5
	c	40	42778	80	424	10188	127,3
	d	84	674834	2730	7552	140668	51,5
Lubelskie.....	a	3651	3257303	5916	27350	632301	106,9
	b	3538	2455274	3538	20081	494652	139,8
	c	53	56983	106	523	12377	116,8
	d	60	745046	2272	6746	125272	55,1
Lubuskie.....	a	1704	1467145	3062	13130	294709	96,2
	b	1604	1025040	1604	8791	211676	132,0
	c	53	52382	106	468	11524	108,7
	d	47	389723	1352	3871	71509	52,9
Łódzkie.....	a	4502	3746452	6914	31174	781298	113,0
	b	4387	3021961	4387	24029	635338	144,8
	c	34	30705	68	273	6474	95,2
	d	81	693786	2459	6872	139486	56,7
Małopolskie.....	a	8078	7347439	14143	61481	1513965	107,0
	b	7613	5454216	7613	44788	1158143	152,1
	c	316	265855	632	2545	58711	92,9
	d	149	1627368	5898	14148	297111	50,4
Mazowieckie.....	a	11416	13936406	28713	108810	2625191	91,4
	b	10284	7586743	10284	58251	1569692	152,6
	c	759	667950	1518	6293	137193	90,4
	d	373	5681713	16911	44266	918306	54,3

a Bez tych części budynków mieszkalnych, które zostały oddane do użytkowania jako część druga i dalsze; bez domów letnich i domków wypoczynkowych oraz rezydencji wiejskich nieprzystosowanych do stałego zamieszkania oraz bez budynków zbiorowego zamieszkania — patrz Uwagi metodyczne.

a Excluding these parts of residential buildings completed in stages which have been completed as other than first part of a building; summer houses, holiday cottages, rural residences not adapted for permanent residence and residences for communities — see Methodological notes.

TABL. 4 (13). BUDYNKI MIESZKALNE NOWE^a ODDANE DO UŻYTKOWANIA WEDŁUG WOJEWÓDZTW (cd.)NEW RESIDENTIAL BUILDINGS^a COMPLETED BY VOIVODSHIPS (cont.)

WYSZCZEGÓLNIENIE <i>SPECIFICATION</i>	Budynki <i>Buildings</i>		Mieszkania <i>Dwellings</i>	Izby <i>Rooms</i>	Powierzchnia użytkowa mieszkań w m ² <i>Useful floor area of dwellings in m²</i>		
	liczba <i>number</i>	kubatura w m ³ <i>cubic volume in m³</i>			ogółem <i>total</i>	przeciętna 1 mieszkania <i>average per dwelling</i>	
a — ogółem <i>total</i>							
b — jednomieszkaniowe <i>one-dwelling buildings</i>							
c — o dwóch mieszkaniach <i>two-dwelling buildings</i>							
d — wielomieszkaniowe <i>multi-dwelling buildings</i>							
Opolskie.....	a	1264	1028692	1659	8365	217880	131,3
	b	1230	892734	1230	7024	190949	155,2
	c	19	16727	38	170	4245	111,7
	d	15	119231	391	1171	22686	58,0
Podkarpackie.....	a	5007	3895034	7513	35193	815566	108,6
	b	4836	3154467	4836	28125	673905	139,4
	c	87	47755	174	557	11504	66,1
	d	84	692812	2503	6511	130157	52,0
Podlaskie.....	a	2254	2433073	4575	19343	465657	101,8
	b	2160	1686360	2160	12688	340835	157,8
	c	51	36246	102	434	7909	77,5
	d	43	710467	2313	6221	116913	50,5
Pomorskie.....	a	4896	5395405	12924	46561	1114396	86,2
	b	4321	2959911	4321	23855	643322	148,9
	c	287	251011	574	2339	51333	89,4
	d	288	2184483	8029	20367	419741	52,3
Śląskie.....	a	7146	5597696	9685	46713	1177319	121,6
	b	6816	4713256	6816	38313	1000234	146,7
	c	198	164446	396	1541	38337	96,8
	d	132	719994	2473	6859	138748	56,1
Świętokrzyskie.....	a	2378	1853217	3362	16058	367243	109,2
	b	2327	1570577	2327	13271	313647	134,8
	c	23	17008	46	173	3501	76,1
	d	28	265632	989	2614	50095	50,7
Warmińsko-mazurskie.....	a	1985	1917830	4083	17036	394539	96,6
	b	1898	1315130	1898	10799	274948	144,9
	c	17	16826	34	172	4427	130,2
	d	70	585874	2151	6065	115164	53,5
Wielkopolskie.....	a	8713	6613485	15493	65216	1605834	103,6
	b	7740	4700470	7740	43014	1141440	147,5
	c	754	558275	1508	6128	135853	90,1
	d	219	1354740	6245	16074	328541	52,6
Zachodniopomorskie.....	a	2579	2351371	5012	20342	490058	97,8
	b	2401	1609165	2401	13306	342883	142,8
	c	83	76797	166	759	18048	108,7
	d	95	665409	2445	6277	129127	52,8

a Bez tych części budynków mieszkalnych, które zostały oddane do użytkowania jako część druga i dalsze; bez domów letnich i domków wypoczynkowych oraz rezydencji wiejskich nieprzystosowanych do stałego zamieszkania oraz bez budynków zbiorowego zamieszkania — patrz Uwagi metodyczne.

a Excluding these parts of residential buildings completed in stages which have been completed as other than first part of a building; summer houses, holiday cottages, rural residences not adapted for permanent residence and residences for communities — see Methodological notes.

TABL. 4 (13). BUDYNKI MIESZKALNE NOWE^a ODDANE DO UŻYTKOWANIA WEDŁUG WOJEWÓDZTW (cd.)
NEW RESIDENTIAL BUILDINGS^a COMPLETED BY VOIVODSHIPS (cont.)

WYSZCZEGÓLNIENIE SPECIFICATION	Budynki Buildings		Mieszkania Dwellings	Izby Rooms	Powierzchnia użytkowa mieszkań w m ² Useful floor area of dwellings in m ²		
	liczba number	kubatura w m ³ cubic volume in m ³			ogółem total	przeciętna 1 mieszkania average per dwelling	
a — ogółem total							
b — jednomieszkaniowe one-dwelling buildings							
c — o dwóch mieszkaniach two-dwelling buildings							
d — wielomieszkaniowe multi-dwelling buildings							
w tym BUDOWNICTWO INDYWIDUALNE of which PRIVATE CONSTRUCTION							
P O L S K A.....	a	68172	49002204	76546	410197	10485400	137,0
P O L A N D	b	66266	45563891	66266	376281	9763440	147,3
	c	1496	1329531	2992	13167	300517	100,4
	d	410	2108782	7288	20749	421443	57,8
Dolnośląskie.....	a	4574	3256505	5544	28096	739535	133,4
	b	4416	2866580	4416	24542	656260	148,6
	c	102	93598	204	902	21374	104,8
	d	56	296327	924	2652	61901	67,0
Kujawsko-pomorskie.....	a	3541	2280025	3780	20201	499539	132,2
	b	3502	2180468	3502	19308	478111	136,5
	c	28	31484	56	310	7374	131,7
	d	11	68073	222	583	14054	63,3
Lubelskie.....	a	3551	2644575	4143	22017	528277	127,5
	b	3498	2427832	3498	19860	489000	139,8
	c	37	39825	74	363	8875	119,9
	d	16	176918	571	1794	30402	53,2
Lubuskie.....	a	1577	1042055	1697	9044	217176	128,0
	b	1540	989921	1540	8453	205240	133,3
	c	25	26598	50	235	6032	120,6
	d	12	25536	107	356	5904	55,2
Łódzkie.....	a	4272	3082386	4709	24760	644926	137,0
	b	4230	2936585	4230	23248	616196	145,7
	c	15	14858	30	129	3171	105,7
	d	27	130943	449	1383	25559	56,9
Małopolskie.....	a	7465	5551072	8034	45587	1171408	145,8
	b	7295	5278172	7295	43221	1116963	153,1
	c	147	138039	294	1271	30296	103,0
	d	23	134861	445	1095	24149	54,3
Mazowieckie.....	a	9984	7855996	11675	61483	1611972	138,1
	b	9574	7127355	9574	54576	1469339	153,5
	c	357	318294	714	3074	64720	90,6
	d	53	410347	1387	3833	77913	56,2

a Bez tych części budynków mieszkalnych, które zostały oddane do użytkowania jako część druga i dalsze; bez domów letnich i domków wypoczynkowych oraz rezydencji wiejskich nieprzystosowanych do stałego zamieszkania oraz bez budynków zbiorowego zamieszkania — patrz Uwagi metodyczne.

a Excluding these parts of residential buildings completed in stages which have been completed as other than first part of a building; summer houses, holiday cottages, rural residences not adapted for permanent residence and residences for communities — see Methodological notes.

TABL. 4 (13). BUDYNKI MIESZKALNE NOWE^a ODDANE DO UŻYTKOWANIA WEDŁUG WOJEWÓDZTW (dok.)NEW RESIDENTIAL BUILDINGS^a COMPLETED BY VOIVODSHIPS (cont.)

WYSZCZEGÓLNIENIE SPECIFICATION	Budynki Buildings		Mieszkania Dwellings	Izby Rooms	Powierzchnia użytkowa mieszkań w m ² Useful floor area of dwellings in m ²		
	liczba number	kubatura w m ³ cubic volume in m ³			ogółem total	przeciętna 1 mieszkania average per dwelling	
a — ogółem total							
b — jednomieszkaniowe one-dwelling buildings							
c — o dwóch mieszkaniach two-dwelling buildings							
d — wielomieszkaniowe multi-dwelling buildings							
Opolskie.....	a	1219	925404	1335	7407	197959	148,3
	b	1201	879382	1201	6881	187696	156,3
	c	12	10613	24	109	2686	111,9
	d	6	35409	110	417	7577	68,9
Podkarpackie.....	a	4873	3264120	5293	29368	695758	131,4
	b	4807	3136403	4807	27953	669993	139,4
	c	40	18934	80	292	5221	65,3
	d	26	108783	406	1123	20544	50,6
Podlaskie.....	a	2062	1641828	2130	12372	332444	156,1
	b	2045	1616148	2045	12062	326807	159,8
	c	15	10937	30	150	2803	93,4
	d	2	14743	55	160	2834	51,5
Pomorskie.....	a	4203	3097334	4906	25385	673705	137,3
	b	4010	2788914	4010	22438	606909	151,3
	c	151	140702	302	1287	31791	105,3
	d	42	167718	594	1660	35005	58,9
Śląskie.....	a	6575	4681051	6915	38210	996664	144,1
	b	6432	4500113	6432	36410	953830	148,3
	c	112	104454	224	971	23508	104,9
	d	31	76484	259	829	19326	74,6
Świętokrzyskie.....	a	2320	1600705	2407	13539	317827	132,0
	b	2298	1556594	2298	13149	310681	135,2
	c	17	14625	34	137	2780	81,8
	d	5	29486	75	253	4366	58,2
Warmińsko-mazurskie.....	a	1905	1394269	2156	11517	289192	134,1
	b	1873	1297809	1873	10658	271138	144,8
	c	16	15759	32	162	4211	131,6
	d	16	80701	251	697	13843	55,2
Wielkopolskie.....	a	7706	4948852	8919	46711	1201036	134,7
	b	7296	4448478	7296	40960	1079306	147,9
	c	348	282253	696	3097	69898	100,4
	d	62	218121	927	2654	51832	55,9
Zachodniopomorskie.....	a	2345	1736027	2903	14500	367982	126,8
	b	2249	1533137	2249	12562	325971	144,9
	c	74	68558	148	678	15777	106,6
	d	22	134332	506	1260	26234	51,8

a Bez tych części budynków mieszkalnych, które zostały oddane do użytkowania jako część druga i dalsze; bez domów letnich i domków wypoczynkowych oraz rezydencji wiejskich nieprzystosowanych do stałego zamieszkania oraz bez budynków zbiorowego zamieszkania — patrz Uwagi metodyczne.

a Excluding these parts of residential buildings completed in stages which have been completed as other than first part of a building: summer houses, holiday cottages, rural residences not adapted for permanent residence and residences for communities — see Methodological notes.

TABL. 5 (14). BUDYNKI MIESZKALNE NOWE^a ODDANE DO UŻYTKOWANIA WEDŁUG LICZBY MIESZKAŃ (BEZ BUDOWNICTWA INDYWIDUALNEGO)
NEW RESIDENTIAL BUILDINGS^a COMPLETED BY NUMBER OF DWELLINGS
(EXCLUDING PRIVATE CONSTRUCTION)

WYSZCZEGÓLNIENIE SPECIFICATION	Budynki Buildings		Mieszkania Dwellings	Izby Rooms	Powierzchnia użytkowa mieszkań w m ² Useful floor area of dwellings in m ²	
	liczba number	kubatura w m ³ cubic volume in m ³			ogółem total	przeciętna 1 mieszkania average per dwelling
OGÓŁEM..... TOTAL	6594	20288964	66468	184543	3851007	57,9
budynki o liczbie mieszkań: buildings with specified number of dwellings						
1.....	3456	1954466	3456	16873	434847	125,8
2.....	1533	1170966	3066	11688	256792	83,8
3.....	16	17052	48	177	4605	95,9
4.....	95	110258	380	1390	28116	74,0
5 — 10.....	227	512362	1731	4789	104189	60,2
11 — 20.....	334	1432605	5081	14133	287605	56,6
21 — 30.....	251	1721211	6310	17038	337865	53,5
31 — 40.....	199	1970661	7029	19014	369563	52,6
41 i więcej..... and more	483	11399383	39367	99441	2027425	51,5
Miasta..... <i>Urban areas</i>	3933	17991625	59753	161635	3342479	55,9
budynki o liczbie mieszkań: buildings with specified number of dwellings						
1.....	1675	971518	1675	8438	215672	128,8
2.....	841	670843	1682	6554	146575	87,1
3.....	16	17052	48	177	4605	95,9
4.....	70	88251	280	1094	21823	77,9
5 — 10.....	172	415874	1301	3759	82182	63,2
11 — 20.....	285	1272948	4392	12203	250276	57,0
21 — 30.....	219	1522552	5512	14795	296233	53,7
31 — 40.....	187	1886307	6606	17961	351082	53,1
41 i więcej..... and more	468	11146280	38257	96654	1974031	51,6
Wieś..... <i>Rural areas</i>	2661	2297339	6715	22908	508528	75,7
budynki o liczbie mieszkań: buildings with specified number of dwellings						
1.....	1781	982948	1781	8435	219175	123,1
2.....	692	500123	1384	5134	110217	79,6
4.....	25	22007	100	296	6293	62,9
5 — 10.....	55	96488	430	1030	22007	51,2
11 — 20.....	49	159657	689	1930	37329	54,2
21 — 30.....	32	198659	798	2243	41632	52,2
31 — 40.....	12	84354	423	1053	18481	43,7
41 i więcej..... and more	15	253103	1110	2787	53394	48,1

^a Bez tych części budynków mieszkalnych, które zostały oddane do użytkowania jako część druga i dalsze; bez domów letnich i domków wypoczynkowych oraz rezydencji wiejskich nieprzystosowanych do stałego zamieszkania oraz bez budynków zbiorowego zamieszkania — patrz Uwagi metodyczne.

^a Excluding these parts of residential buildings completed in stages which have been completed as other than first part of a building; summer houses, holiday cottages, rural residences not adapted for permanent residence and residences for communities — see Methodological notes.

TABL. 5 (14). BUDYNKI MIESZKALNE NOWE^a ODDANE DO UŻYTKOWANIA WEDŁUG LICZBY MIESZKAŃ (BEZ BUDOWNICTWA INDYWIDUALNEGO) (cd.)
NEW RESIDENTIAL BUILDINGS^a COMPLETED BY NUMBER OF DWELLINGS
(EXCLUDING PRIVATE CONSTRUCTION) (cont.)

WYSZCZEGÓLNIENIE <i>SPECIFICATION</i>	Budynki <i>Buildings</i>		Mieszkania <i>Dwellings</i>	Izby <i>Rooms</i>	Powierzchnia użytkowa mieszkań w m ² <i>Useful floor area of dwellings in m²</i>	
	liczba <i>number</i>	kubatura w m ³ <i>cubic volume in m³</i>			ogółem <i>total</i>	przeciętna 1 mieszkania <i>average per dwelling</i>
BUDOWNICTWO: <i>Construction</i>						
Przeznaczone na sprzedaż lub wynajem..... <i>For sale or rent</i>	6317	18915491	61269	170438	3586105	58,5
budynki o liczbie mieszkań: <i>buildings with specified number of dwellings</i>						
1.....	3384	1908916	3384	16471	425263	125,7
2.....	1510	1155233	3020	11554	253579	84,0
3.....	15	16291	45	169	4476	99,5
4.....	89	105432	356	1348	27218	76,5
5 — 10.....	206	479482	1585	4427	97892	61,8
11— 20.....	289	1258133	4390	12306	253785	57,8
21 — 30.....	213	1468386	5351	14389	289002	54,0
31 — 40.....	152	1537523	5360	14319	284844	53,1
41 i więcej..... <i>and more</i>	459	10986095	37778	95455	1950046	51,6
Spółdzielni mieszkaniowych..... <i>Cooperative</i>	105	649494	2074	6010	116430	56,1
budynki o liczbie mieszkań: <i>buildings with specified number of dwellings</i>						
1.....	33	22632	33	193	4698	142,4
2.....	16	12042	32	100	2381	74,4
5 — 10.....	1	4293	8	27	441	55,1
11— 20.....	10	52039	174	518	9038	51,9
21 — 30.....	15	113935	376	1047	20904	55,6
31 — 40.....	20	208323	709	2075	39327	55,5
41 i więcej..... <i>and more</i>	10	236230	742	2050	39641	53,4

^a Bez tych części budynków mieszkalnych, które zostały oddane do użytkowania jako część druga i dalsze; bez domów letnich i domków wypoczynkowych oraz rezydencji wiejskich nieprzystosowanych do stałego zamieszkania oraz bez budynków zbiorowego zamieszkania — patrz Uwagi metodyczne.

^a Excluding these parts of residential buildings completed in stages which have been completed as other than first part of a building; summer houses, holiday cottages, rural residences not adapted for permanent residence and residences for communities — see Methodological notes.

TABL. 5 (14). BUDYNKI MIESZKALNE NOWE^a ODDANE DO UŻYTKOWANIA WEDŁUG LICZBY MIESZKAŃ (BEZ BUDOWNICTWA INDYWIDUALNEGO) (dok.)
NEW RESIDENTIAL BUILDINGS^a COMPLETED BY NUMBER OF DWELLINGS
(EXCLUDING PRIVATE CONSTRUCTION) (cont.)

WYSZCZEGÓLNIENIE SPECIFICATION	Budynki Buildings		Mieszkania Dwellings	Izby Rooms	Powierzchnia użytkowa mieszkań w m ² Useful floor area of dwellings in m ²	
	liczba number	kubatura w m ³ cubic volume in m ³			ogółem total	przeciętna 1 mieszkania average per dwelling
Spoleczne czynszowe..... <i>Public building society</i>	36	297131	1265	3383	60365	47,7
budynki o liczbie mieszkań: <i>buildings with specified number of dwellings</i>						
11— 20.....	4	12493	51	160	3221	63,2
21 — 30.....	10	58176	244	684	11293	46,3
31 — 40	14	120784	512	1406	24142	47,2
41 i więcej..... <i>and more</i>	8	105678	458	1133	21709	47,4
Komunalne..... <i>Municipal (gmina)</i>	103	276598	1418	3151	59498	42,0
budynki o liczbie mieszkań: <i>buildings with specified number of dwellings</i>						
1.....	24	7649	24	107	2074	86,4
2.....	7	3691	14	34	832	59,4
3.....	1	761	3	8	129	43,0
4.....	6	4826	24	42	898	37,4
5 — 10.....	19	23362	128	285	4960	38,8
11— 20.....	23	63401	327	692	13199	40,4
21 — 30.....	9	51316	233	522	10243	44,0
31 — 40	8	50212	276	658	11134	40,3
41 i więcej..... <i>and more</i>	6	71380	389	803	16029	41,2
Zakładów pracy..... <i>Company</i>	33	150250	442	1561	28609	64,7
budynki o liczbie mieszkań: <i>buildings with specified number of dwellings</i>						
1.....	15	15269	15	102	2812	187,5
5 — 10.....	1	5225	10	50	896	89,6
11 — 20.....	8	46539	139	457	8362	60,2
21 — 30.....	4	29398	106	396	6423	60,6
31 — 40	5	53819	172	556	10116	58,8

^a Bez tych części budynków mieszkalnych, które zostały oddane do użytkowania jako część druga i dalsze; bez domów letnich i domków wypoczynkowych oraz rezydencji wiejskich nieprzystosowanych do stałego zamieszkania oraz bez budynków zbiorowego zamieszkania — patrz Uwagi metodyczne.

^a Excluding these parts of residential buildings completed in stages which have been completed as other than first part of a building; summer houses, holiday cottages, rural residences not adapted for permanent residence and residences for communities — see Methodological notes.

TABL. 6 (15). BUDYNKI MIESZKALNE NOWE^a ODDANE DO UŻYTKOWANIA W BUDOWNICTWIE INDYWIDUALNYM WEDŁUG LICZBY MIESZKAŃ
NEW RESIDENTIAL BUILDINGS^a COMPLETED IN THE PRIVATE CONSTRUCTION BY NUMBER OF DWELLINGS

WYSZCZEGÓLNIENIE <i>SPECIFICATION</i>	Ogółem <i>Total</i>	Budynki o liczbie mieszkań: <i>Buildings with specified number of dwellings</i>						
		1	2	3	4	5	6	7
Liczba budynków <i>Number of buildings</i>								
ogółem total.....	68172	66266	1496	25	47	10	34	11
miasta urban areas.....	20493	19167	963	23	39	7	27	11
wieś rural areas.....	47679	47099	533	2	8	3	7	—
Kubatura budynków w m³ <i>Cubic volume in m³</i>								
ogółem total.....	49002204	45563891	1329531	35180	68951	16948	59931	23716
miasta urban areas.....	16605521	13758939	851005	32726	57156	10689	49196	23716
wieś rural areas.....	32396683	31804952	478526	2454	11795	6259	10735	—
Mieszkania <i>Dwellings</i>								
ogółem total.....	76546	66266	2992	75	188	50	204	77
miasta urban areas.....	27929	19167	1926	69	156	35	162	77
wieś rural areas.....	48617	47099	1066	6	32	15	42	—
Izby <i>Rooms</i>								
ogółem total.....	410197	376281	13167	282	625	177	598	289
miasta urban areas.....	137552	109851	8248	246	511	115	459	289
wieś rural areas.....	272645	266430	4919	36	114	62	139	—
Powierzchnia użytkowa mieszkań w m² <i>Useful floor area of dwellings in m²</i>								
ogółem total.....	10485400	9763440	300517	7032	15234	3838	12940	5410
miasta urban areas.....	3543130	2960397	188284	6547	12543	2295	10599	5410
wieś rural areas.....	6942270	6803043	112233	485	2691	1543	2341	—
Przeciętna powierzchnia użytkowa 1 mieszkania w m² <i>Average useful floor area per dwelling in m²</i>								
ogółem total.....	137,0	147,3	100,4	93,8	81,0	76,8	63,4	70,3
miasta urban areas.....	126,9	154,5	97,8	94,9	80,4	65,6	65,4	70,3
wieś rural areas.....	142,8	144,4	105,3	80,8	84,1	103	55,7	—

a Bez tych części budynków mieszkalnych, które zostały oddane do użytkowania jako część druga i dalsze; bez domów letnich i domków wypoczynkowych oraz rezydencji wiejskich nieprzystosowanych do stałego zamieszkania oraz bez budynków zbiorowego zamieszkania - patrz Uwagi metodyczne.

a Excluding these parts of residential buildings completed in stages which have been completed as other than first part of a building; summer houses, holiday cottages, rural residences not adapted for permanent residence and residences for communities - see Methodological notes.

TABL. 6 (15). BUDYNKI MIESZKALNE NOWE^a ODDANE DO UŻYTKOWANIA W BUDOWNICTWIE INDYWIDUALNYM WEDŁUG LICZBY MIESZKAŃ (dok.)

NEW RESIDENTIAL BUILDINGS^a COMPLETED IN THE PRIVATE CONSTRUCTION BY NUMBER OF DWELLINGS (cont.)

WYSZCZEGÓLNIENIE SPECIFICATION	Budynki o liczbie mieszkań: <i>Buildings with specified number of dwellings</i>						
	8	9	10	11-20	21-30	31-40	41 i więcej <i>and more</i>
Liczba budynków <i>Number of buildings</i>							
ogółem total.....	36	23	13	82	59	25	45
miasta urban areas.....	24	23	12	74	54	24	45
wieś rural areas.....	12	—	1	8	5	1	—
Kubatura budynków w m³ <i>Cubic volume in m³</i>							
ogółem total.....	73351	45009	40946	338313	408695	260130	737612
miasta urban areas.....	49313	45009	38516	313779	384141	253724	737612
wieś rural areas.....	24038	—	2430	24534	24554	6406	—
Mieszkania <i>Dwellings</i>							
ogółem total.....	288	207	130	1192	1428	873	2576
miasta urban areas.....	192	207	120	1089	1312	841	2576
wieś rural areas.....	96	—	10	103	116	32	—
Izby <i>Rooms</i>							
ogółem total.....	755	615	371	3464	4079	2541	6953
miasta urban areas.....	495	615	351	3191	3779	2449	6953
wieś rural areas.....	260	—	20	273	300	92	—
Powierzchnia użytkowa mieszkań w m² <i>Useful floor area of dwellings in m²</i>							
ogółem total.....	16397	12016	7271	69315	80064	48244	143682
miasta urban areas.....	10013	12016	6793	63654	74122	46775	143682
wieś rural areas.....	6384	—	478	5661	5942	1469	—
Przeciętna powierzchnia użytkowa 1 mieszkania w m² <i>Average useful floor area per dwelling in m²</i>							
ogółem total.....	56,9	58,0	55,9	58,2	56,1	55,3	55,8
miasta urban areas.....	52,2	58,0	56,6	58,5	56,5	55,6	55,8
wieś rural areas.....	66,5	—	47,8	55,0	51,2	45,9	—

^a Bez tych części budynków mieszkalnych, które zostały oddane do użytkowania jako część druga i dalsze; bez domów letnich i domków wypoczynkowych oraz rezydencji wiejskich nieprzystosowanych do stałego zamieszkania oraz bez budynków zbiorowego zamieszkania - patrz Uwagi metodyczne.

^a Excluding these parts of residential buildings completed in stages which have been completed as other than first part of a building; summer houses, holiday cottages, rural residences not adapted for permanent residence and residences for communities - see Methodological notes.

TABL. 7 (16). BUDYNKI MIESZKALNE NOWE^a ODDANE DO UŻYTKOWANIA WEDŁUG LICZBY IZB (BEZ BUDOWNICTWA INDYWIDUALNEGO)

*NEW RESIDENTIAL BUILDINGS^a COMPLETED BY NUMBER OF ROOMS
(EXCLUDING PRIVATE CONSTRUCTION)*

WYSZCZEGÓLNIENIE <i>SPECIFICATION</i>	Budynki <i>Buildings</i>		Mieszkania <i>Dwellings</i>	Izby <i>Rooms</i>	Powierzchnia użytkowa mieszkań w m ² <i>Useful floor area of dwellings in m²</i>	
	liczba <i>number</i>	kubatura w m ³ <i>cubic volume in m³</i>			ogółem <i>total</i>	przeciętna 1 mieszkania <i>average per dwelling</i>
OGÓŁEM..... TOTAL	6594	20288964	66468	184543	3851007	57,9
budynki o liczbie izb: <i>buildings with specified number of rooms</i>						
1 — 6.....	3789	2116876	4362	18238	470488	107,9
7 — 9.....	882	670150	1588	6786	144687	91,1
10 — 29.....	677	1021691	3081	10198	222554	72,2
30 — 49.....	248	1001019	3728	9656	204035	54,7
50 — 74.....	265	1739214	6182	16146	334864	54,2
75 — 99.....	182	1648589	6021	15669	313169	52,0
100 — 149.....	236	3001767	10685	28453	559509	52,4
150 — 199.....	122	2181461	8012	20930	413616	51,6
200 i więcej..... <i>and more</i>	193	6908197	22809	58467	1188085	52,1
Miasta <i>Urban areas</i>	3933	17991625	59753	161635	3342479	55,9
budynki o liczbie izb: <i>buildings with specified number of rooms</i>						
1 — 6.....	1851	1052064	2142	9137	234609	109,5
7 — 9.....	481	373682	881	3751	80118	90,9
10 — 29.....	457	771512	2233	7348	162659	72,8
30 — 49.....	212	889359	3222	8298	177820	55,2
50 — 74.....	237	1580504	5538	14453	301130	54,4
75 — 99.....	163	1519007	5474	14109	285996	52,2
100 — 149.....	227	2909641	10275	27395	540356	52,6
150 — 199.....	118	2128826	7756	20276	400467	51,6
200 i więcej..... <i>and more</i>	187	6767030	22232	56868	1159324	52,1
Wieś <i>Rural areas</i>	2661	2297339	6715	22908	508528	75,7
budynki o liczbie izb: <i>buildings with specified number of rooms</i>						
1 — 6.....	1938	1064812	2220	9101	235879	106,3
7 — 9.....	401	296468	707	3035	64569	91,3
10 — 29.....	220	250179	848	2850	59895	70,6
30 — 49.....	36	111660	506	1358	26215	51,8
50 — 74.....	28	158710	644	1693	33734	52,4
75 — 99.....	19	129582	547	1560	27173	49,7
100 — 149.....	9	92126	410	1058	19153	46,7
150 — 199.....	4	52635	256	654	13149	51,4
200 i więcej..... <i>and more</i>	6	141167	577	1599	28761	49,8

a Bez tych części budynków mieszkalnych, które zostały oddane do użytkowania jako część druga i dalsze; bez domów letnich i domków wypoczynkowych oraz rezydencji wiejskich nieprzystosowanych do stałego zamieszkania oraz bez budynków zbiorowego zamieszkania — patrz Uwagi metodyczne.

a Excluding these parts of residential buildings completed in stages which have been completed as other than first part of a building; summer houses, holiday cottages, rural residences not adapted for permanent residence and residences for communities — see Methodological notes.

TABL. 7 (16). BUDYNKI MIESZKALNE NOWE^a ODDANE DO UŻYTKOWANIA WEDŁUG LICZBY IZB (BEZ BUDOWNICTWA INDYWIDUALNEGO) (cd.)

NEW RESIDENTIAL BUILDINGS^a COMPLETED BY NUMBER OF ROOMS

(EXCLUDING PRIVATE CONSTRUCTION) (cont.)

WYSZCZEGÓLNIENIE <i>SPECIFICATION</i>	Budynki <i>Buildings</i>		Mieszkania <i>Dwellings</i>	Izby <i>Rooms</i>	Powierzchnia użytkowa mieszkań w m ² <i>Useful floor area of dwellings in m²</i>	
	liczba <i>number</i>	kubatura w m ³ <i>cubic volume in m³</i>			ogółem <i>total</i>	przeciętna 1 mieszkania <i>average per dwelling</i>
BUDOWNICTWO <i>Construction</i>						
Przeznaczone na sprzedaż lub wynajem.....	6317	18915491	61269	170438	3586105	58,5
<i>For sale or rent</i>						
budynki o liczbie izb: <i>buildings with specified number of rooms</i>						
1 — 6.....	3706	2068961	4250	17822	460827	108,4
7 — 9.....	868	656961	1544	6675	141729	91,8
10 — 29	638	951513	2758	9528	208782	75,7
30 — 49	227	930195	3380	8845	188925	55,9
50 — 74	227	1498500	5246	13841	289549	55,2
75 — 99.....	143	1314772	4783	12248	248403	51,9
100 — 149.....	209	2738011	9685	25369	508275	52,5
150 — 199	112	2031375	7386	19216	381988	51,7
200 i więcej..... <i>and more</i>	187	6725203	22237	56894	1157627	52,1
Spółdzielni mieszkaniowych.....	105	649494	2074	6010	116430	56,1
<i>Cooperative</i>						
budynki o liczbie izb: <i>buildings with specified number of rooms</i>						
1 — 6.....	47	33210	61	277	6784	111,2
7 — 9.....	2	1464	4	16	295	73,8
10 — 29	1	4293	8	27	441	55,1
30 — 49	2	6916	28	85	1431	51,1
50 — 74	19	124242	420	1130	22581	53,8
75 — 99.....	14	135204	443	1256	24962	56,3
100 — 149.....	13	146034	504	1543	26943	53,5
150 — 199	2	40140	115	348	6776	58,9
200 i więcej..... <i>and more</i>	5	157991	491	1328	26217	53,4

a Bez tych części budynków mieszkalnych, które zostały oddane do użytkowania jako część druga i dalsze; bez domów letnich i domków wypoczynkowych oraz rezydencji wiejskich nieprzystosowanych do stałego zamieszkania oraz bez budynków zbiorowego zamieszkania — patrz Uwagi metodyczne.

a *Excluding these parts of residential buildings completed in stages which have been completed as other than first part of a building; summer houses, holiday cottages, rural residences not adapted for permanent residence and residences for communities — see Methodological notes.*

TABL. 7 (16). BUDYNKI MIESZKALNE NOWE^a ODDANE DO UŻYTKOWANIA WEDŁUG LICZBY IZB (BEZ BUDOWNICTWA INDYWIDUALNEGO) (dok.)

*NEW RESIDENTIAL BUILDINGS^a COMPLETED BY NUMBER OF ROOMS
(EXCLUDING PRIVATE CONSTRUCTION) (cont.)*

WYSZCZEGÓLNIENIE <i>SPECIFICATION</i>	Budynki <i>Buildings</i>		Mieszkania <i>Dwellings</i>	Izby <i>Rooms</i>	Powierzchnia użytkowa mieszkań w m ² <i>Useful floor area of dwellings in m²</i>	
	liczba <i>number</i>	kubatura w m ³ <i>cubic volume in m³</i>			ogółem <i>total</i>	przeciętna 1 mieszkania <i>average per dwelling</i>
Spoleczne czynszowe..... <i>Public building society</i>	36	297131	1265	3383	60365	47,7
budynki o liczbie izb: <i>buildings with specified number of rooms</i>						
30 — 49	4	12493	51	160	3221	63,2
50 — 74	9	56379	250	570	11312	45,2
75 — 99	11	81250	381	947	17138	45,0
100 — 149	7	67394	262	797	12729	48,6
150 — 199	4	54612	240	664	11724	48,9
200 i więcej..... <i>and more</i>	1	25003	81	245	4241	52,4
Komunalne..... <i>Municipal</i>	103	276598	1418	3151	59498	42,0
budynki o liczbie izb: <i>buildings with specified number of rooms</i>						
1 — 6.....	28	8164	43	98	1807	42,0
7 — 9.....	7	7097	35	57	1603	45,8
10 — 29	34	53525	286	567	11465	40,1
30 — 49	14	47104	249	530	9522	38,2
50 — 74	7	45359	224	427	8465	37,8
75 — 99.....	7	53646	238	614	11510	48,4
100 — 149.....	3	14524	112	308	4424	39,5
150 — 199	3	47179	231	550	10702	46,3
Zakładów pracy..... <i>Company</i>	33	150250	442	1561	28609	64,7
budynki o liczbie izb: <i>buildings with specified number of rooms</i>						
1 — 6.....	8	6541	8	41	1070	133,8
7 — 9.....	5	4628	5	38	1060	212,0
10 — 29	4	12360	29	76	1866	64,3
30 — 49	1	4311	20	36	936	46,8
50 — 74	3	14734	42	178	2957	70,4
75 — 99	7	63717	176	604	11156	63,4
100 — 149.....	4	35804	122	436	7138	58,5
150 — 199	1	8155	40	152	2426	60,6

a Bez tych części budynków mieszkalnych, które zostały oddane do użytkowania jako część druga i dalsze; bez domów letnich i domków wypoczynkowych oraz rezydencji wiejskich nieprzystosowanych do stałego zamieszkania oraz bez budynków zbiorowego zamieszkania — patrz Uwagi metodyczne.

a Excluding these parts of residential buildings completed in stages which have been completed as other than first part of a building; summer houses, holiday cottages, rural residences not adapted for permanent residence and residences for communities — see Methodological notes.

TABL. 8 (17). BUDYNKI MIESZKALNE NOWE^a ODDANE DO UŻYTKOWANIA W BUDOWNICTWIE INDYWIDUALNYM WEDŁUG LICZBY IZB

NEW RESIDENTIAL BUILDINGS^a COMPLETED IN THE PRIVATE CONSTRUCTION BY NUMBER OF ROOMS

WYSZCZEGÓLNIENIE <i>SPECIFICATION</i>	Budynki <i>Buildings</i>		Mieszkania <i>Dwellings</i>	Izby <i>Rooms</i>	Powierzchnia użytkowa mieszkań w m ² <i>Useful floor area of dwellings in m²</i>	
	liczba <i>number</i>	kubatura w m ³ <i>cubic volume in m³</i>			ogółem <i>total</i>	przeciętna 1 mieszkania <i>average per dwelling</i>
OGÓŁEM..... TOTAL	68172	49002204	76546	410197	10485400	137,0
budynki o liczbie izb: <i>buildings with specified number of rooms</i>						
1.....	25	8100	25	25	1543	61,7
2.....	297	83286	297	594	17484	58,9
3.....	1849	721618	1854	5547	155026	83,6
4.....	7781	4117417	7811	31124	869758	111,4
5.....	20591	12802614	20622	102955	2715653	131,7
6.....	21603	15389338	21857	129618	3282156	150,2
7.....	9879	7975658	9986	69153	1721469	172,4
8.....	3986	3727656	4440	31888	830658	187,1
9 i więcej..... <i>and more</i>	2161	4176517	9654	39293	891653	92,4
Miasta <i>Urban areas</i>	20493	16605521	27929	137552	3543130	126,9
budynki o liczbie izb: <i>buildings with specified number of rooms</i>						
1.....	10	4575	10	10	866	86,6
2.....	72	26028	72	144	5454	75,8
3.....	502	223826	503	1506	48865	97,1
4.....	2119	1186522	2136	8476	251202	117,6
5.....	5973	3816048	5996	29865	809691	135,0
6.....	6309	4633258	6493	37854	990833	152,6
7.....	2979	2475235	3058	20853	539094	176,3
8.....	1370	1267090	1692	10960	282550	167,0
9 i więcej..... <i>and more</i>	1159	2972939	7969	27884	614575	77,1
Wieś <i>Rural areas</i>	47679	32396683	48617	272645	6942270	142,8
budynki o liczbie izb: <i>buildings with specified number of rooms</i>						
1.....	15	3525	15	15	677	45,1
2.....	225	57258	225	450	12030	53,5
3.....	1347	497792	1351	4041	106161	78,6
4.....	5662	2930895	5675	22648	618556	109,0
5.....	14618	8986566	14626	73090	1905962	130,3
6.....	15294	10756080	15364	91764	2291323	149,1
7.....	6900	5500423	6928	48300	1182375	170,7
8.....	2616	2460566	2748	20928	548108	199,5
9 i więcej..... <i>and more</i>	1002	1203578	1685	11409	277078	164,4

^a Bez tych części budynków mieszkalnych, które zostały oddane do użytkowania jako część druga i dalsze; bez domów letnich i domków wypoczynkowych oraz rezydencji wiejskich nieprzystosowanych do stałego zamieszkania oraz bez budynków zbiorowego zamieszkania — patrz Uwagi metodyczne.

^a Excluding these parts of residential buildings completed in stages which have been completed as other than first part of a building; summer houses, holiday cottages, rural residences not adapted for permanent residence and residences for communities — see Methodological notes.

TABL. 9 (18). BUDYNKI MIESZKALNE NOWE^a ODDANE DO UŻYTKOWANIA WEDŁUG LICZBY KONDYGNACJI (BEZ BUDOWNICTWA INDYWIDUALNEGO)
NEW RESIDENTIAL BUILDINGS^a COMPLETED BY NUMBER OF STOREYS
(EXCLUDING PRIVATE CONSTRUCTION)

WYSZCZEGÓLNIENIE SPECIFICATION	Budynki Buildings		Mieszkania Dwellings	Izby Rooms	Powierzchnia użytkowa mieszkań w m ² Useful floor area of dwellings in m ²		Przeciętny czas trwania budowy w miesiącach Average construction period in months
	liczba number	kubatura w m ³ cubic volume in m ³			ogółem total	przeciętna 1 mieszkania average per dwelling	
Budynki o liczbie kondygnacji: Buildings by number of storeys							
1.....	960	454017	1298	4503	100300	77,3	24,2
2.....	3891	2825078	6597	26849	631013	95,7	23,2
3.....	689	2007874	6921	19386	403622	58,3	22,1
4.....	537	4638445	16631	44746	883189	53,1	20,0
5.....	226	3117011	10946	28839	575838	52,6	22,2
6.....	132	2335592	8285	21078	431667	52,1	21,1
7.....	56	1221506	4447	11274	229913	51,7	23,1
8.....	36	1038695	3439	8449	183787	53,4	22,5
9.....	36	1427439	4119	10155	218862	53,1	29,2
10.....	5	176026	462	1333	27529	59,6	24,6
11.....	10	300941	920	2336	50668	55,1	23,6
12.....	9	360824	1209	2953	59453	49,2	25,2
13.....	1	41361	109	282	5945	54,5	23,0
14.....	2	84593	286	653	13839	48,4	24,4
16.....	2	169783	447	987	19803	44,3	27,2
18.....	2	89779	352	720	15579	44,3	18,8

^a Bez tych części budynków mieszkalnych, które zostały oddane do użytkowania jako część druga i dalsze; bez domów letnich i domków wypoczynkowych oraz rezydencji wiejskich nieprzystosowanych do stałego zamieszkania oraz bez budynków zbiorowego zamieszkania — patrz Uwagi metodyczne.

^a Excluding these parts of residential buildings completed in stages which have been completed as other than first part of a building; summer houses, holiday cottages, rural residences not adapted for permanent residence and residences for communities — see Methodological notes.

TABL. 10 (19). BUDYNKI MIESZKALNE NOWE^a ODDANE DO UŻYTKOWANIA WEDŁUG TECHNOLOGII WZNOŚZENIA I KUBATURY (BEZ BUDOWNICTWA INDYWIDUALNEGO)

NEW RESIDENTIAL BUILDINGS^a COMPLETED BY METHODS OF CONSTRUCTION AND CUBIC VOLUME (EXCLUDING PRIVATE CONSTRUCTION)

WYSZCZEGÓLNIENIE <i>SPECIFICATION</i>	Budynki <i>Buildings</i>		Mieszkania <i>Dwellings</i>	Izby <i>Rooms</i>	Powierzchnia użytkowa mieszkań w m ² <i>Useful floor area of dwellings in m²</i>		Przeciętny czas trwania budowy w miesiącach <i>Average construction period in months</i>
	liczba <i>number</i>	kubatura w m ³ <i>cubic volume in m³</i>			ogółem <i>total</i>	przeciętna 1 mieszkania <i>average per dwelling</i>	
O G Ó Ł E M..... TOTAL	6594	20288964	66468	184543	3851007	57,9	22,4
Technologie wznoszenia: <i>Methods of construction</i>							
Tradycyjna udoskonalona.... <i>Improved traditional</i>	6414	16215943	54346	154137	3212034	59,1	21,9
Wielkopłytowa..... <i>Large panel</i>	3	37651	153	387	7735	50,6	13,5
Monolityczna..... <i>Monolithic</i>	165	4031110	11957	29966	630246	52,7	24,7
Konstrukcji drewnianych.... <i>Wooden construction</i>	10	4162	10	51	964	96,4	38,1
Pozostałe..... <i>Others</i>	2	98	2	2	28	14,0	9,0
Kubatura w m³ <i>Cubic volume in m³</i>							
Poniżej 500..... <i>Below</i>	1680	653824	1902	7675	162642	85,5	23,2
501 — 1000.....	3045	2061971	4419	19098	456407	103,3	25,0
1001 — 3000.....	640	1056869	3189	9859	231489	72,6	22,0
3001— 5000.....	243	962641	3761	9974	204534	54,4	21,3
5001 — 10000.....	434	3121292	12223	33025	641937	52,5	19,2
10001 — 15000.....	215	2623821	9520	24916	501582	52,7	22,0
15001 i więcej <i>and more</i>	337	9808546	31454	79996	1652416	52,5	23,2

^a Bez tych części budynków mieszkalnych, które zostały oddane do użytkowania jako część druga i dalsze; bez domów letnich i domków wypoczynkowych oraz rezydencji wiejskich nieprzystosowanych do stałego zamieszkania oraz bez budynków zbiorowego zamieszkania — patrz Uwagi metodyczne.

^a Excluding these parts of residential buildings completed in stages which have been completed as other than first part of a building; summer houses, holiday cottages, rural residences not adapted for permanent residence and residences for communities — see Methodological notes.

TABL. 11 (20). BUDYNKI MIESZKALNE NOWE^a ODDANE DO UŻYTKOWANIA WEDŁUG LICZBY KONDYGNACJI, KUBATURY I TECHNOLOGII WZNOŚZENIA W BUDOWNICTWIE INDYWIDUALNYM
NEW RESIDENTIAL BUILDINGS^a COMPLETED BY NUMBER OF STOREYS, CUBIC VOLUME AND METHODS OF CONSTRUCTION IN THE PRIVATE CONSTRUCTION

WYSZCZEGÓLNIENIE SPECIFICATION	Budynki Buildings		Mieszkania Dwellings	Izby Rooms	Powierzchnia użytkowa mieszkań w m ² Useful floor area of dwellings in m ²		Przeciętny czas trwania budowy w miesiącach Average construction period in months
	liczba number	kubatura w m ³ cubic volume in m ³			ogółem total	przeciętna 1 mieszkania average per dwelling	
OGÓŁEM..... TOTAL	68172	49002204	76546	410197	10485400	137,0	56,1
Budynki o liczbie kondygnacji: Buildings by number of storeys							
1.....	17825	9796451	18029	86877	2052114	113,8	49,0
2.....	48813	35968521	50516	295084	7757261	153,6	58,8
3.....	1348	1826396	3259	14758	401266	123,1	63,3
4.....	143	861975	2917	8293	167785	57,5	27,0
5.....	23	261874	886	2616	52310	59,0	22,8
6.....	15	172783	553	1536	33608	60,8	22,1
7.....	2	38355	153	310	7584	49,6	33,1
8.....	2	48706	120	437	7196	60,0	15,2
9.....	1	27143	113	286	6276	55,5	34,0
Kubatura w m³ <i>Cubic volume in m³</i>							
Poniżej 500..... Below	15593	6083953	15798	75136	1561862	98,9	48,8
501 — 1000.....	46650	33441251	47626	274533	7045455	147,9	58,8
1001 — 3000.....	5668	7502487	7223	43417	1498911	207,5	56,8
3001 — 5000.....	114	424857	900	2994	84324	93,7	41,0
5001 — 10000.....	88	605371	2051	6003	121530	59,3	22,7
10001 — 15000.....	31	389653	1321	3564	76882	58,2	26,9
15001 i więcej..... and more	28	554632	1627	4550	96436	59,3	27,0
Technologie wznoszenia: <i>Methods of construction</i>							
Tradycyjna udoskonalona..... Improved traditional	67819	48736733	75838	407542	10428587	137,5	56,2
Monolityczna..... Monolithic	14	101398	339	930	19973	58,9	26,4
Wielkopłytkowa..... Large block	1	7675	28	124	2182	77,9	21,0
Konstrukcji drewnianych..... Wooden construction	338	156398	341	1601	34658	101,6	43,1

a Bez tych części budynków mieszkalnych, które zostały oddane do użytkowania jako część druga i dalsze; bez domów letnich i domków wypoczynkowych oraz rezydencji wiejskich nieprzystosowanych do stałego zamieszkania oraz bez budynków zbiorowego zamieszkania — patrz Uwagi metodyczne.

a Excluding these parts of residential buildings completed in stages which have been completed as other than first part of a building; summer houses, holiday cottages, rural residences not adapted for permanent residence and residences for communities — see Methodological notes.

Tabl. 12 (21). BUDYNKI MIESZKALNE NOWE^a ODDANE DO UŻYTKOWANIA WEDŁUG CZASU TRWANIA BUDOWY (BEZ BUDOWNICTWA INDYWIDUALNEGO)
NEW RESIDENTIAL BUILDINGS^a COMPLETED BY CONSTRUCTION PERIOD
(EXCLUDING PRIVATE CONSTRUCTION)

WYSZCZEGÓLNIENIE <i>SPECIFICATION</i>		Ogółem <i>Total</i>	Czas trwania budowy w miesiącach <i>Construction period in months</i>			
			do 6	7-12	13-18	19-24
a — budynki <i>buildings</i>						
b — kubatura w m ³ <i>cubic volume in m³</i>						
OGÓŁEM	a	6594	53	1036	2464	1272
TOTAL	b	20288964	34311	1803692	7756503	5659093
Kubatura w m ³ <i>Cubic volume in m³</i>						
Poniżej 500	a	1680	25	272	663	293
<i>Below</i>	b	653824	8414	101614	258328	109089
501 — 1000.....	a	3045	25	521	1035	530
	b	2061971	16363	344687	687754	368409
1001 — 1500.....	a	338	1	94	93	48
	b	413445	1420	114440	110876	61968
1501 — 2000.....	a	131	—	15	66	29
	b	231690	—	25393	119161	51073
2001 — 3000.....	a	171	—	24	85	30
	b	411734	—	54969	204613	75820
3001 — 4000.....	a	124	—	15	52	28
	b	432520	—	51136	183420	98489
4001 — 5000.....	a	119	2	11	45	31
	b	530121	8114	49596	198678	138583
5001 — 7500.....	a	256	—	34	123	70
	b	1578990	—	212225	754543	426137
7501 — 10000.....	a	178	—	11	82	55
	b	1542302	—	97664	700495	485342
10001 — 15000.....	a	215	—	23	87	56
	b	2623821	—	284095	1048626	676837
15001 i więcej	a	337	—	16	133	102
<i>and more</i>	b	9808546	—	467873	3490009	3167346

a Bez tych części budynków mieszkalnych, które zostały oddane do użytkowania jako część druga i dalsze; bez domów letnich i domków wycieczkowych oraz rezydencji wiejskich nieprzystosowanych do stałego zamieszkania oraz bez budynków zbiorowego zamieszkania — patrz Uwagi metodyczne.

a Excluding these parts of residential buildings completed in stages which have been completed as other than first part of a building; summer houses, holiday cottages, rural residences not adapted for permanent residence and residences for communities — see Methodological notes.

Tabl. 12 (21). BUDYNKI MIESZKALNE NOWE^a ODDANE DO UŻYTKOWANIA WEDŁUG CZASU TRWANIA BUDOWY (BEZ BUDOWNICTWA INDYWIDUALNEGO) (dok.)
NEW RESIDENTIAL BUILDINGS^a COMPLETED BY CONSTRUCTION PERIOD (EXCLUDING PRIVATE CONSTRUCTION) (cont.)

WYSZCZEGÓLNIENIE <i>SPECIFICATION</i>		Czas trwania budowy w miesiącach <i>Construction period in months</i>					73 i więcej <i>and more</i>
		25-30	31-36	37-48	49-60	61-72	
a — budynki <i>buildings</i>							
b — kubatura w m ³ <i>cubic volume in m³</i>							
OGÓŁEM	a	475	401	382	202	79	230
TOTAL	b	2275369	930544	954703	318118	105905	450726
Kubatura w m ³ <i>Cubic volume in m³</i>							
Poniżej 500	a	117	91	75	35	30	79
<i>Below</i>	b	48315	37670	29243	14371	11833	34947
501 — 1000.....	a	194	229	222	129	35	125
	b	129321	155479	158409	92749	25381	83419
1001 — 1500.....	a	29	24	23	17	2	7
	b	36424	31269	27304	19651	2294	7799
1501 — 2000.....	a	2	4	6	2	3	4
	b	3559	6695	10064	3244	5109	7392
2001 — 3000.....	a	10	5	5	2	2	8
	b	23057	12743	11480	5212	5864	17976
3001 — 4000.....	a	12	8	3	4	2	—
	b	41935	26893	11021	13333	6293	—
4001 — 5000.....	a	17	4	6	3	—	—
	b	77021	16544	27691	13894	—	—
5001 — 7500.....	a	19	4	2	1	2	1
	b	121674	26774	13796	5365	11626	6850
7501 — 10000.....	a	16	5	7	2	—	—
	b	140553	41840	60646	15762	—	—
10001 — 15000.....	a	16	11	14	4	3	1
	b	207314	129167	173941	54989	37505	11347
15001 i więcej	a	43	16	19	3	—	5
<i>and more</i>	b	1446196	445470	431108	79548	—	280996

a Bez tych części budynków mieszkalnych, które zostały oddane do użytkowania jako część druga i dalsze; bez domów letnich i domków wypoczynkowych oraz rezydencji wiejskich nieprzystosowanych do stałego zamieszkania oraz bez budynków zbiorowego zamieszkania — patrz Uwagi metodyczne.

a Excluding these parts of residential buildings completed in stages which have been completed as other than first part of a building; summer houses, holiday cottages, rural residences not adapted for permanent residence and residences for communities — see Methodological notes.

Tabl. 13 (22). BUDYNKI MIESZKALNE NOWE^a ODDANE DO UŻYTKOWANIA WEDŁUG CZASU TRWANIA BUDOWY W BUDOWNICTWIE INDYWIDUALNYM
NEW RESIDENTIAL BUILDINGS^a COMPLETED IN THE PRIVATE CONSTRUCTION BY CONSTRUCTION PERIOD

WYSZCZEGÓLNIENIE <i>SPECIFICATION</i>	Ogółem <i>Total</i>	Czas trwania budowy w miesiącach <i>Construction period in months</i>				
		do 12	13–24	25–36	37–48	49–60
a — budynki <i>buildings</i>						
b — kubatura w m ³ <i>cubic volume in m³</i>						
OGÓŁEM..... a	68172	2721	13620	13161	9671	7138
TOTAL b	49002204	1861214	10075699	9492294	7031459	5069556
Kubatura w m ³ <i>Cubic volume in m³</i>						
Poniżej 200..... a	482	70	145	74	52	36
<i>Below</i> b	78391	11285	22736	11996	8911	6115
201 — 300..... a	2104	210	613	380	257	199
b	546970	53649	160575	98615	67043	51434
301 — 500..... a	13007	712	3213	2630	1725	1224
b	5458592	293707	1332698	1105479	729744	515459
501 — 750..... a	29029	930	5177	5526	4179	3135
b	18228518	579833	3233260	3459264	2628271	1973084
751 — 1000..... a	17621	568	3168	3343	2591	1965
b	15212733	485713	2745210	2892535	2243300	1693103
1001 — 1500..... a	4537	150	922	934	667	461
b	5346733	180708	1086814	1100302	784571	539439
1501 — 2000..... a	782	31	174	162	123	62
b	1330443	51518	297084	275556	209505	102022
2001 — 2500..... a	242	19	54	47	37	25
b	533776	42286	120111	102675	81633	54328
2501 i więcej a	368	31	154	65	40	31
<i>and more</i> b	2266048	162515	1077211	445872	278481	134572

a Bez tych części budynków mieszkalnych, które zostały oddane do użytkowania jako część druga i dalsze; bez domów letnich i domków wypoczynkowych oraz rezydencji wiejskich nieprzystosowanych do stałego zamieszkania oraz bez budynków zbiorowego zamieszkania — patrz Uwagi metodyczne.

a *Excluding these parts of residential buildings completed in stages which have been completed as other than first part of a building; summer houses, holiday cottages, rural residences not adapted for permanent residence and residences for communities — see Methodological notes.*

Tabl. 13 (22). BUDYNKI MIESZKALNE NOWE^a ODDANE DO UŻYTKOWANIA WEDŁUG CZASU TRWANIA BUDOWY W BUDOWNICTWIE INDYWIDUALNYM (dok.)
NEW RESIDENTIAL BUILDINGS^a COMPLETED IN THE PRIVATE CONSTRUCTION BY CONSTRUCTION PERIOD (cont.)

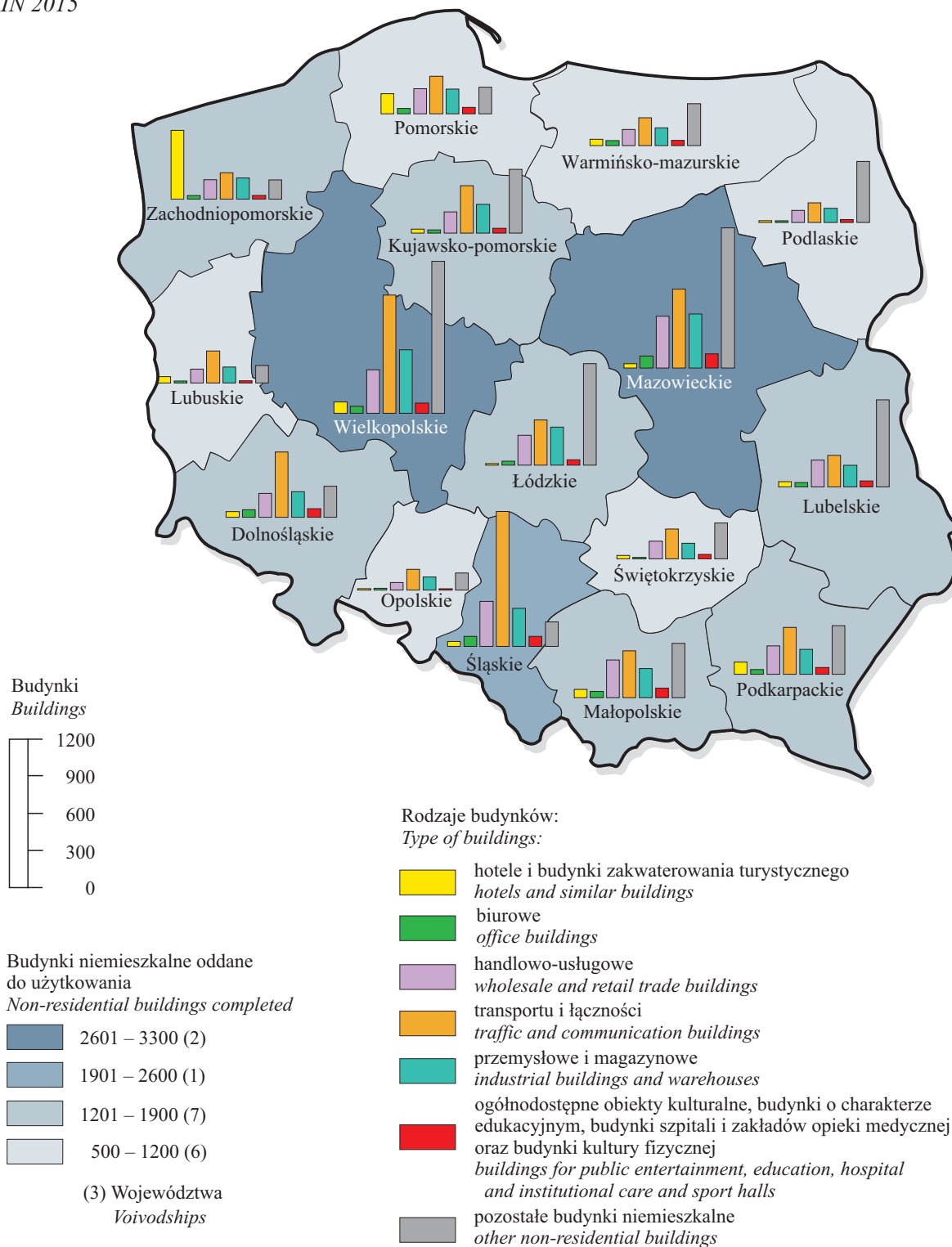
WYSZCZEGÓLNIENIE <i>SPECIFICATION</i>	Czas trwania budowy w miesiącach <i>Construction period in months</i>					
	61–72	73–84	85–96	97–108	109–120	121 i więcej <i>and more</i>
a — budynki <i>buildings</i>						
b — kubatura w m ³ <i>cubic volume in m³</i>						
OGÓŁEM a	5514	4245	3124	1748	1198	6032
TOTAL b	3862220	2964468	2196997	1241921	845844	4360532
Kubatura w m ³ <i>Cubic volume in m³</i>						
Poniżej 200..... a	17	20	14	7	4	43
<i>Below</i> b	3073	3363	2207	1206	734	6765
201 — 300..... a	122	87	55	33	27	121
b	31370	22925	14276	8850	6983	31250
301 — 500..... a	927	755	498	311	225	787
b	391976	319864	211949	133459	94672	329585
501 — 750..... a	2511	1916	1449	773	520	2913
b	1573356	1205592	908559	486968	326856	1853475
751 — 1000..... a	1528	1165	895	485	329	1584
b	1314686	1001922	767429	417832	285249	1365754
1001 — 1500..... a	334	247	161	112	72	477
b	393094	291036	191277	133445	86639	559408
1501 — 2000..... a	52	40	40	17	14	67
b	89046	70244	68654	28261	23601	114952
2001 — 2500..... a	13	7	8	5	1	26
b	29130	15076	17888	11217	2215	57217
2501 i więcej a	10	8	4	5	6	14
<i>and more</i> b	36489	34446	14758	20683	18895	42126

a Bez tych części budynków mieszkalnych, które zostały oddane do użytkowania jako część druga i dalsze; bez domów letnich i domków wypoczynkowych oraz rezydencji wiejskich nieprzystosowanych do stałego zamieszkania oraz bez budynków zbiorowego zamieszkania — patrz Uwagi metodyczne.

a *Excluding these parts of residential buildings completed in stages which have been completed as other than first part of a building; summer houses, holiday cottages, rural residences not adapted for permanent residence and residences for communities — see Methodological notes.*

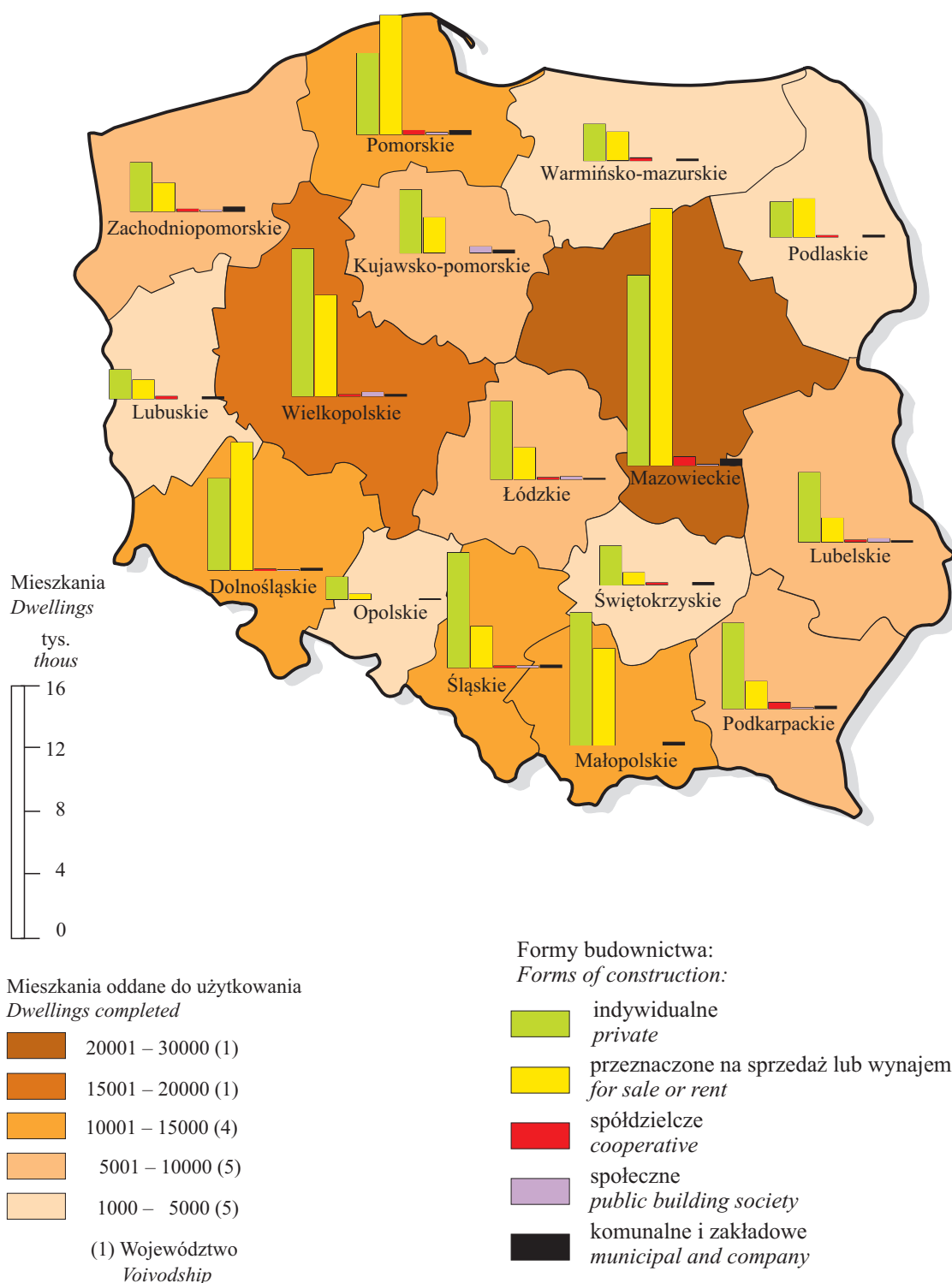
BUDYNKI NIEMIESZKALNE ODDANE DO UŻYTKOWANIA WEDŁUG WOJEWÓDZTW I RODZAJÓW BUDYNKÓW W 2015 R.

NON-RESIDENTIAL BUILDINGS COMPLETED BY VOIVODSHIPS AND TYPE OF BUILDINGS IN 2015



MIESZKANIA ODDANE DO UŻYTKOWANIA WEDŁUG FORM BUDOWNICTWA I WOJEWÓDZTW W 2015 R.

DWELLINGS COMPLETED BY FORMS OF COSTRUCTION AND VOIVODSHIPS IN 2015



TABL. 14 (23). BUDYNKI MIESZKALNE JEDNORODZINNE^a NIEPRZYSTOSOWANE DO STAŁEGO ZAMIESZKANIA, BUDYNKI ZBIOROWEGO ZAMIESZKANIA ORAZ BUDYNKI NIEMIESZKALNE ODDANE DO UŻYTKOWANIA WEDŁUG REGIONÓW

ONE-DWELLING RESIDENTIAL BUILDINGS^a NOT ADAPTED FOR PERMANENT RESIDENCE, RESIDENCES FOR COMMUNITIES AND NON-RESIDENTIAL BUILDINGS COMPLETED BY REGIONS

WYSZCZEGÓLNIENIE SPECIFICATION	Budynki jednorodzinne ^a nieprzystosowane do stałego zamieszkania (1110) ^b <i>One-dwelling residential buildings^a not adapted for permanent residence (1110)^b</i>			Budynki zbiorowego zamieszkania (1130) ^b <i>Residences for communities (1130)^b</i>			Budynki niemieszkalne (12) ^b <i>Non-residential buildings (12)^b</i>		
	liczba <i>number</i>	kubatura w m ³ <i>cubic volume in m³</i>	powierzchnia użytkowa w m ² <i>useful floor area in m²</i>	liczba <i>number</i>	kubatura w m ³ <i>cubic volume in m³</i>	powierzchnia użytkowa w m ² <i>useful floor area in m²</i>	liczba <i>number</i>	kubatura w m ³ <i>cubic volume in m³</i>	powierzchnia użytkowa w m ² <i>useful floor area in m²</i>
o — ogółem <i>total</i>									
m — miasta <i>urban areas</i>									
w — wieś <i>rural areas</i>									
P O L S K A..... o	1836	626026	146698	61	407528	89472	23829	108761976	16070971
P O L A N D m	72	24282	5887	32	234645	51470	9202	61127824	8670083
w	1764	601744	140811	29	172883	38002	14627	47634152	7400888
Regiony <i>Regions</i> :									
CENTRALNY..... o	343	132516	30188	18	121534	25904	4701	24079418	3582073
m	13	4930	1214	13	100816	21431	1622	13658513	1900383
w	330	127586	28974	5	20718	4473	3079	10420905	1681690
POŁUDNIOWY..... o	112	33396	7688	6	70603	15532	3718	16617934	2403952
m	10	2123	509	1	15280	4108	2128	12288228	1712185
w	102	31273	7179	5	55323	11424	1590	4329706	691767
WSCHODNI..... o	268	84946	19845	14	98778	20722	4667	16896538	2498380
m	7	1574	340	5	43733	9190	1431	8680573	1219387
w	261	83372	19505	9	55045	11532	3236	8215965	1278993
PÓŁNOCNO-ZACHODNI..... o	441	149442	35339	7	51733	12128	5321	23039434	3380174
m	14	5262	1278	4	36990	8348	1817	9361966	1333256
w	427	144180	34061	3	14743	3780	3504	13677468	2046918
POŁUDNIOWO-ZACHODNI... o	51	14384	3610	6	20768	5148	1867	11481446	1630807
m	4	859	196	3	12584	2911	856	6221309	914223
w	47	13525	3414	3	8184	2237	1011	5260137	716584
PÓŁNOCNY..... o	621	211342	50028	10	44112	10038	3555	16647206	2575585
m	24	9534	2350	6	25242	5482	1348	10917235	1590649
w	597	201808	47678	4	18870	4556	2207	5729971	984936

a Domy letnie i domki wypoczynkowe oraz rezydencje wiejskie. *b* Symbol według Polskiej Klasyfikacji Obiektów Budowlanych – patrz Aneks.
a Summer homes and holiday cottages as well as rural residences. b Symbol according to Polish Classification of Types of Constructions – see Annex.

**TABL. 15 (24). BUDYNKI MIESZKALNE JEDNORODZINNE^a NIEPRZYSTOSOWANE DO STAŁEGO ZAMIESZKANIA
ORAZ BUDYNKI ZBIOROWEGO ZAMIESZKANIA ODDANE DO UŻYTKOWANIA WEDŁUG WOJEWÓDZTW
ONE-DWELLING RESIDENTIAL BUILDINGS^a NOT ADAPTED FOR PERMANENT RESIDENCE AND RESIDENCES
FOR COMMUNITIES COMPLETED BY VOIVODSHIPS**

WYSZCZEGÓLNIENIE SPECIFICATION	Budynki jednorodzinne ^a nieprzystosowane do stałego zamieszkania (1110) ^b <i>One-dwelling residential buldings^a not adapted for permanent residence (1110)^b</i>			Budynki zbiorowego zamieszkania (1130) ^b <i>Residences for communities (1130)^b</i>		
	liczba <i>number</i>	kubatura w m ³ <i>cubic volume in m³</i>	powierzchnia użytkowa w m ² <i>useful floor area in m²</i>	liczba <i>number</i>	kubatura w m ³ <i>cubic volume in m³</i>	powierzchnia użytkowa w m ² <i>useful floor area in m²</i>
o — ogółem <i>total</i>						
m — miasta <i>urban areas</i>						
w — wieś <i>rural areas</i>						
P O L S K A..... o	1836	626026	146698	61	407528	89472
P O L A N D m	72	24282	5887	32	234645	51470
w	1764	601744	140811	29	172883	38002
Dolnośląskie..... o	28	8309	2026	5	15510	3667
m	3	621	159	3	12584	2911
w	25	7688	1867	2	2926	756
Kujawsko-pomorskie..... o	170	47343	11679	2	6307	1226
m	15	5960	1490	1	1946	404
w	155	41383	10189	1	4361	822
Lubelskie..... o	95	29345	7171	3	16787	2869
m	2	312	77	1	3920	1093
w	93	29033	7094	2	12867	1776
Lubuskie..... o	76	23868	5239	—	545	86
m	3	1591	360	—	545	86
w	73	22277	4879	—	—	—
Łódzkie..... o	90	33220	7443	6	53785	11695
m	6	2266	504	6	52755	11445
w	84	30954	6939	—	1030	250
Małopolskie..... o	51	15465	3444	3	43331	9120
m	4	1160	289	—	67	18
w	47	14305	3155	3	43264	9102
Mazowieckie..... o	253	99296	22745	12	67749	14209
m	7	2664	710	7	48061	9986
w	246	96632	22035	5	19688	4223

a Domy letnie i domki wypoczynkowe oraz rezydencje wiejskie. *b* Symbol według Polskiej Klasyfikacji Obiektów Budowlanych — patrz Aneks

a Summer homes and holiday cottages as well as rural residences. *b* Symbol according to Polish Classification of Types of Constructions — see Annex

TABL. 15 (24). BUDYNKI MIESZKALNE JEDNORODZINNE^a NIEPRZYSTOSOWANE DO STAŁEGO ZAMIESZKANIA ORAZ BUDYNKI ZBIOROWEGO ZAMIESZKANIA ODDANE DO UŻYTKOWANIA WEDŁUG WOJEWÓDZTW (dok.)
ONE-DWELLING RESIDENTIAL BUILDINGS^a NOT ADAPTED FOR PERMANENT RESIDENCE AND RESIDENCES FOR COMMUNITIES COMPLETED BY VOIVODSHIPS (cont.)

WYSZCZEGÓLNIENIE SPECIFICATION	Budynki jednorodzinne ^a nieprzystosowane do stałego zamieszkania (1110) ^b <i>One-dwelling residential buldings^a not adapted to permanent residence (1110)^b</i>			Budynki zbiorowego zamieszkania (1130) ^b <i>Residences for communities (1130)^b</i>			
	liczba <i>number</i>	kubatura w m ³ <i>cubic volume in m³</i>	powierzchnia użytkowa w m ² <i>useful floor area in m²</i>	liczba <i>number</i>	kubatura w m ³ <i>cubic volume in m³</i>	powierzchnia użytkowa w m ² <i>useful floor area in m²</i>	
o — ogółem <i>total</i>							
m — miasta <i>urban areas</i>							
w — wieś <i>rural areas</i>							
Opolskie.....	o	23	6075	1584	1	5258	1481
	m	1	238	37	—	—	—
	w	22	5837	1547	1	5258	1481
Podkarpackie.....	o	73	24373	5900	2	18067	3900
	m	2	618	144	2	15472	3342
	w	71	23755	5756	—	2595	558
Podlaskie.....	o	69	24129	5244	3	21484	4385
	m	1	240	48	2	19200	3859
	w	68	23889	5196	1	2284	526
Pomorskie.....	o	249	82164	19610	4	20504	5024
	m	6	2386	588	2	10078	2247
	w	243	79778	19022	2	10426	2777
Śląskie.....	o	61	17931	4244	3	27272	6412
	m	6	963	220	1	15213	4090
	w	55	16968	4024	2	12059	2322
Świętokrzyskie.....	o	31	7099	1530	6	42440	9568
	m	2	404	71	—	5141	896
	w	29	6695	1459	6	37299	8672
Warmińsko-mazurskie.....	o	202	81835	18739	4	17301	3788
	m	3	1188	272	3	13218	2831
	w	199	80647	18467	1	4083	957
Wielkopolskie.....	o	228	76624	17727	3	15629	2942
	m	6	2558	640	2	8065	1307
	w	222	74066	17087	1	7564	1635
Zachodniopomorskie.....	o	137	48950	12373	4	35559	9100
	m	5	1113	278	2	28380	6955
	w	132	47837	12095	2	7179	2145

a Domy letnie i domki wypoczynkowe oraz rezydencje wiejskie. *b* Symbol według Polskiej Klasyfikacji Obiektów Budowlanych — patrz Aneks

a Summer homes and holiday cottages as well as rural residences. *b* Symbol according to Polish Classification of Types of Constructions — see Annex

**TABL. 16 (25). BUDYNKI NIEMIESZKALNE ORAZ BUDYNKI BIUROWE ODDANE DO UŻYTKOWANIA
WEDŁUG WOJEWÓDZTW**
NON-RESIDENTIAL BUILDINGS AND OFFICE BUILDINGS COMPLETED BY VOIVODSHIPS

WYSZCZEGÓLNIENIE SPECIFICATION	Budynki niemieszkalne (12) ^a <i>Non-residential buildings (12)^a</i>			Budynki biurowe (1220) ^a <i>Office buildings (1220)^a</i>		
	liczba <i>number</i>	kubatura w m ³ <i>cubic volume in m³</i>	powierzchnia użytkowa w m ² <i>useful floor area in m²</i>	liczba <i>number</i>	kubatura w m ³ <i>cubic volume in m³</i>	powierzchnia użytkowa w m ² <i>useful floor area in m²</i>
P O L S K A..... o	23829	108761976	16070971	649	5983544	1100882
P O L A N D m	9202	61127824	8670083	407	5201168	958167
w	14627	47634152	7400888	242	782376	142715
Dolnośląskie..... o	1356	9465401	1346960	61	896223	165245
m	647	5315533	785985	45	813472	151187
w	709	4149868	560975	16	82751	14058
Kujawsko-pomorskie..... o	1401	5987938	913417	26	124568	23357
m	512	3923031	563140	14	104487	19266
w	889	2064907	350277	12	20081	4091
Lubelskie..... o	1476	5788770	838739	35	290132	47072
m	368	3450181	454398	17	256151	40114
w	1108	2338589	384341	18	33981	6958
Lubuskie..... o	726	2995231	411006	16	56515	11494
m	359	2169016	270288	13	40231	8924
w	367	826215	140718	3	16284	2570
Łódzkie..... o	1826	8008550	1105181	32	191980	40957
m	679	5281851	658321	22	162877	35394
w	1147	2726699	446860	10	29103	5563
Małopolskie..... o	1555	7269028	1140139	51	707989	137988
m	538	4175973	651272	26	476532	100125
w	1017	3093055	488867	25	231457	37863
Mazowieckie..... o	2875	16070868	2476892	97	1286039	236048
m	943	8376662	1242062	58	1202782	219190
w	1932	7694206	1234830	39	83257	16858

^a Symbol według Polskiej Klasyfikacji Obiektów Budowlanych — patrz Aneks.

^a Symbol according to Polish Classification of Types of Constructions — see Annex.

**TABL. 16 (25). BUDYNKI NIEMIESZKALNE ORAZ BUDYNKI BIUROWE ODDANE DO UŻYTKOWANIA
WEDŁUG WOJEWÓDZTW (dok.)**

NON-RESIDENTIAL BUILDINGS AND OFFICE BUILDINGS COMPLETED BY VOIVODSHIPS (cont.)

WYSZCZEGÓLNIENIE SPECIFICATION	Budynki niemieszkalne (12) ^a <i>Non-residential buildings (12)^a</i>			Budynki biurowe (1220) ^a <i>Office buildings (1220)^a</i>			
	liczba <i>number</i>	kubatura w m ³ <i>cubic volume in m³</i>	powierzchnia użytkowa w m ² <i>useful floor area in m²</i>	liczba <i>number</i>	kubatura w m ³ <i>cubic volume in m³</i>	powierzchnia użytkowa w m ² <i>useful floor area in m²</i>	
o — ogółem <i>total</i> m — miasta <i>urban areas</i> w — wieś <i>rural areas</i>							
	Opolskie.....	511	2016045	283847	15	105545	26349
	m	209	905776	128238	11	102285	25672
w	302	1110269	155609	4	3260	677	
Podkarpackie.....	o	1396	4803414	666073	38	90243	18439
	m	422	2038830	285464	14	58233	11853
	w	974	2764584	380609	24	32010	6586
Podlaskie.....	o	919	3910085	627985	14	69639	11269
	m	313	2107879	317313	11	66495	10378
	w	606	1802206	310672	3	3144	891
Pomorskie.....	o	1181	6285112	987440	44	585267	113109
	m	496	4273240	647303	30	529654	103873
	w	685	2011872	340137	14	55613	9236
Śląskie.....	o	2163	9348906	1263813	81	444777	84990
	m	1590	8112255	1060913	68	433228	82233
	w	573	1236651	202900	13	11549	2757
Świętokrzyskie.....	o	876	2394269	365583	12	60444	13203
	m	328	1083683	162212	6	43815	9560
	w	548	1310586	203371	6	16629	3643
Warmińsko-mazurskie.....	o	973	4374156	674728	41	485937	56355
	m	340	2720964	380206	24	454460	50682
	w	633	1653192	294522	17	31477	5673
Wielkopolskie.....	o	3283	15737000	2333743	57	450303	87142
	m	981	4371019	670195	29	338234	65879
	w	2302	11365981	1663548	28	112069	21263
Zachodniopomorskie.....	o	1312	4307203	635425	29	137943	27865
	m	477	2821931	392773	19	118232	23837
	w	835	1485272	242652	10	19711	4028

a Symbol według Polskiej Klasyfikacji Obiektów Budowlanych — patrz Aneks.

a Symbol according to Polish Classification of Types of Constructions — see Annex.

**TABL 17 (26). HOTELE I BUDYNKI ZAKWATEROWANIA TURYSTYCZNEGO ODDANE DO UŻYTKOWANIA
WEDŁUG WOJEWÓDZTW
HOTELS AND SIMILAR BUILDINGS COMPLETED BY VOIVODSHIPS**

WYSZCZEGÓLNIENIE SPECIFICATION	Hotele i budynki zakwaterowania turystycznego (121) ^a <i>Hotels and similar buildings (121)^a</i>					
	ogółem <i>total</i>			w tym budynki hoteli <i>of which hotel buildings</i>		
	liczba <i>number</i>	kubatura w m ³ <i>cubic volume in m³</i>	powierzchnia użytkowa w m ² <i>useful floor area in m²</i>	liczba <i>number</i>	kubatura w m ³ <i>cubic volume in m³</i>	powierzchnia użytkowa w m ² <i>useful floor area in m²</i>
P O L S K A..... o	1342	2360125	532968	357	2108952	470849
P O L A N D m	271	1111183	251423	125	1064428	239813
w	1071	1248942	281545	232	1044524	231036
Dolnośląskie..... o	46	211468	49050	33	208687	48445
m	20	150024	33312	19	149816	33234
w	26	61444	15738	14	58871	15211
Kujawsko-pomorskie..... o	32	46895	9927	13	41113	8489
m	14	16051	3097	3	14162	2641
w	18	30844	6830	10	26951	5848
Lubelskie..... o	42	132087	29585	21	124418	27738
m	5	26004	6161	4	25209	5833
w	37	106083	23424	17	99209	21905
Lubuskie..... o	51	32262	5742	6	19021	3370
m	19	6690	922	—	520	165
w	32	25572	4820	6	18501	3205
Łódzkie..... o	13	15223	3613	6	14056	3400
m	9	10107	2508	3	9816	2408
w	4	5116	1105	3	4240	992
Małopolskie..... o	67	392361	93335	38	372146	87640
m	12	229365	56014	11	221075	53033
w	55	162996	37321	27	151071	34607
Mazowieckie..... o	35	150831	31043	28	145562	29824
m	8	38127	8627	8	38127	8627
w	27	112704	22416	20	107435	21197

a Symbol według Polskiej Klasyfikacji Obiektów Budowlanych — patrz Aneks.

a Symbol according to Polish Classification of Types of Constructions — see Annex.

**TABL 17 (26). HOTELE I BUDYNKI ZAKWATEROWANIA TURYSTYCZNEGO ODDANE DO UŻYTKOWANIA
WEDŁUG WOJEWÓDZTW (dok.)
HOTELS AND SIMILAR BUILDINGS COMPLETED BY VOIVODSHIPS (cont.)**

WYSZCZEGÓLNIENIE SPECIFICATION	Hotele i budynki zakwaterowania turystycznego (121) ^a <i>Hotels and similar buildings (121)^a</i>							
	ogółem <i>total</i>			w tym budynki hoteli <i>of which hotel buildings</i>				
	liczba <i>number</i>	kubatura w m ³ <i>cubic volume in m³</i>	powierzchnia użytkowa w m ² <i>useful floor area in m²</i>	liczba <i>number</i>	kubatura w m ³ <i>cubic volume in m³</i>	powierzchnia użytkowa w m ² <i>useful floor area in m²</i>		
o — ogółem <i>total</i> m — miasta <i>urban areas</i> w — wieś <i>rural areas</i>	Opolskie.....	o	12	31903	7400	5	30174	6931
		m	3	20214	4150	3	20214	4150
		w	9	11689	3250	2	9960	2781
Podkarpackie.....		o	99	129887	28241	12	109606	23780
		m	6	53434	11395	4	53183	11345
		w	93	76453	16846	8	56423	12435
Podlaskie.....		o	15	84244	16676	11	83061	16377
		m	4	44656	7292	4	44656	7292
		w	11	39588	9384	7	38405	9085
Pomorskie.....		o	163	293055	55191	45	268285	49452
		m	32	189564	34616	22	186808	34053
		w	131	103491	20575	23	81477	15399
Śląskie.....		o	40	88527	17556	23	79976	15794
		m	14	41042	7795	8	33886	6421
		w	26	47485	9761	15	46090	9373
Świętokrzyskie.....		o	28	88703	20913	18	80117	18815
		m	5	19466	4337	5	18574	3985
		w	23	69237	16576	13	61543	14830
Warmińsko-mazurskie.....		o	51	100603	19692	15	89022	17219
		m	12	37752	6447	4	36738	6159
		w	39	62851	13245	11	52284	11060
Wielkopolskie.....		o	92	131237	29465	29	110059	24288
		m	47	40267	9171	3	31158	6702
		w	45	90970	20294	26	78901	17586
Zachodniopomorskie.....		o	556	430839	115539	54	333649	89287
		m	61	188420	55579	24	180486	53765
		w	495	242419	59960	30	153163	35522

a Symbol według Polskiej Klasyfikacji Obiektów Budowlanych — patrz Aneks.
a Symbol according to Polish Classification of Types of Constructions — see Annex.

TABL. 18 (27). BUDYNKI HANDLOWO—USŁUGOWE ORAZ BUDYNKI TRANSPORTU I ŁĄCZNOŚCI ODDANE DO UŻYTKOWANIA WEDŁUG WOJEWÓDZTW
WHOLESALE AND RETAIL TRADE BUILDINGS AND TRAFFIC AND COMMUNICATION BUILDINGS COMPLETED BY VOIVODSHIPS

WYSZCZEGÓLNIENIE SPECIFICATION	Budynki handlowo-usługowe (1230) ^a Wholesale and retail trade buildings (1230) ^a			Budynki łączności, dworców i terminali (1241) ^a Communication buildings, stations, terminals and associated buildings (1241) ^a			Budynki garaży (1242) ^a Garage buildings (1242) ^a		
	liczba number	kubatura w m ³ cubic volume in m ³	powierzchnia użytkowa w m ² useful floor area in m ²	liczba number	kubatura w m ³ cubic volume in m ³	powierzchnia użytkowa w m ² useful floor area in m ²	liczba number	kubatura w m ³ cubic volume in m ³	powierzchnia użytkowa w m ² useful floor area in m ²
o — ogółem <i>total</i>									
m — miasta <i>urban areas</i>									
w — wieś <i>rural areas</i>									
P O L S K A..... o	3399	18503354	3070453	77	1614655	204360	6467	1667619	405137
P O L A N D m	2065	14465332	2362634	41	1202738	150625	3817	1070011	269727
w	1334	4038022	707819	36	411917	53735	2650	597608	135410
Dolnośląskie..... o	193	1717550	296291	4	28004	3613	524	83587	21121
m	124	1025224	179400	2	26116	3215	285	44270	11218
w	69	692326	116891	2	1888	398	239	39317	9903
Kujawsko-pomorskie... o	172	1493296	259984	5	185830	15395	378	65584	17375
m	102	1371233	235644	3	183991	15014	227	33286	9490
w	70	122063	24340	2	1839	381	151	32298	7885
Lubelskie..... o	217	1490196	215535	11	16162	2601	244	130113	24489
m	117	1269498	176881	7	10088	1711	107	83329	15408
w	100	220698	38654	4	6074	890	137	46784	9081
Lubuskie..... o	112	425798	72175	1	4534	942	258	52836	11798
m	73	335322	55446	1	3689	790	147	30990	6784
w	39	90476	16729	—	845	152	111	21846	5014
Łódzkie..... o	242	1437366	225389	7	5500	904	359	80372	19414
m	171	1282893	196398	3	5397	876	263	57020	14038
w	71	154473	28991	4	103	28	96	23352	5376
Małopolskie..... o	305	1269322	231360	10	326110	40800	369	157889	36906
m	154	834565	154526	4	3578	647	182	115752	27587
w	151	434757	76834	6	322532	40153	187	42137	9319
Mazowieckie..... o	419	2270687	345642	17	477527	74185	621	333950	79976
m	231	1612599	237338	13	466074	72173	329	237806	60320
w	188	658088	108304	4	11453	2012	292	96144	19656

a Symbol według Polskiej Klasyfikacji Obiektów Budowlanych — patrz Aneks.

a Symbol according to Polish Classification of Types of Constructions — see Annex.

TABL. 18 (27). BUDYNKI HANDLOWO—USŁUGOWE ORAZ BUDYNKI TRANSPORTU I ŁĄCZNOŚCI ODDANE DO UŻYTKOWANIA WEDŁUG WOJEWÓDZTW (dok.)
WHOLESALE AND RETAIL TRADE BUILDINGS AND TRAFFIC AND COMMUNICATION BUILDINGS COMPLETED BY VOIVODSHIPS (cont.)

WYSZCZEGÓLNIENIE SPECIFICATION	Budynki handlowo-usługowe (1230) ^a Wholesale and retail trade buildings (1230) ^a			Budynki łączności, dworców i terminali (1241) ^a Communication buildings, stations, terminals and associated buildings (1241) ^a			Budynki garaży (1242) ^a Garage buildings (1242) ^a			
	liczba number	kubatura w m ³ cubic volume in m ³	powierzchnia użytkowa w m ² useful floor area in m ²	liczba number	kubatura w m ³ cubic volume in m ³	powierzchnia użytkowa w m ² useful floor area in m ²	liczba number	kubatura w m ³ cubic volume in m ³	powierzchnia użytkowa w m ² useful floor area in m ²	
o — ogółem <i>total</i>										
m — miasta <i>urban areas</i>										
w — wieś <i>rural areas</i>										
Opolskie.....	o	61	112035	22541	1	342	69	167	30021	7817
	m	35	73101	14570	—	—	—	103	13682	3866
	w	26	38934	7971	1	342	69	64	16339	3951
Podkarpackie.....	o	230	1038409	162909	4	24195	3625	375	81612	18436
	m	121	759212	111748	1	22137	3243	148	33991	7712
	w	109	279197	51161	3	2058	382	227	47621	10724
Podlaskie.....	o	98	967735	163271	—	11936	2721	159	58228	14585
	m	80	922839	155120	—	11936	2721	117	45536	11933
	w	18	44896	8151	—	—	—	42	12692	2652
Pomorskie.....	o	203	1064106	191393	4	360578	38778	300	77478	22581
	m	113	882570	156839	3	358982	38542	183	52860	16804
	w	90	181536	34554	1	1596	236	117	24618	5777
Śląskie.....	o	364	2160454	339145	4	52337	7411	1087	180050	50086
	m	291	1904568	299398	1	2600	390	875	140924	40745
	w	73	255886	39747	3	49737	7021	212	39126	9341
Świętokrzyskie.....	o	143	457887	87479	6	17012	2162	235	61643	13846
	m	70	269369	54335	1	8023	1009	160	40796	9256
	w	73	188518	33144	5	8989	1153	75	20847	4590
Warmińsko-mazurskie..	o	131	789764	136256	3	76719	8040	222	62132	13210
	m	85	697610	118283	2	73491	7456	128	36444	7789
	w	46	92154	17973	1	3228	584	94	25688	5421
Wielkopolskie.....	o	352	1335033	230851	—	18745	1908	956	173423	43193
	m	191	856236	149544	—	17512	1632	417	74946	19300
	w	161	478797	81307	—	1233	276	539	98477	23893
Zachodniopomorskie.....	o	157	473716	90232	—	9124	1206	213	38701	10304
	m	107	368493	67164	—	9124	1206	146	28379	7477
	w	50	105223	23068	—	—	—	67	10322	2827

^a Symbol według Polskiej Klasyfikacji Obiektów Budowlanych — patrz Aneks.

^a Symbol according to Polish Classification of Types of Constructions — see Annex.

TABL. 19 (28). BUDYNKI PRZEMYSŁOWE I MAGAZYNOWE ODDANE DO UŻYTKOWANIA WEDŁUG WOJEWÓDZTW
INDUSTRIAL BUILDINGS AND WAREHOUSES COMPLETED BY VOIVODSHIPS

WYSZCZEGÓLNIENIE SPECIFICATION	Budynki przemysłowe (1251) ^a <i>Industrial buildings (1251)^a</i>			Zbiorniki, silosy i budynki magazynowe (1252) ^a <i>Reservoirs, silos and warehouses (1252)^a</i>		
	liczba number	kubatura w m ³ cubic volume in m ³	powierzchnia użytkowa w m ² useful floor area in m ²	liczba number	kubatura w m ³ cubic volume in m ³	powierzchnia użytkowa w m ² useful floor area in m ²
o — ogółem <i>total</i>						
m — miasta <i>urban areas</i>						
w — wieś <i>rural areas</i>						
P O L S K A..... o	1183	24949754	2926946	2428	26947382	3045215
P O L A N D m	600	16320250	1821104	1385	14176268	1567140
w	583	8629504	1105842	1043	12771114	1478075
Dolnośląskie..... o	72	2364542	260931	135	2855555	322485
m	44	1482141	157554	72	1018284	116861
w	28	882401	103377	63	1837271	205624
Kujawsko-pomorskie..... o	61	1080833	149557	172	1340987	151311
m	27	755956	103969	83	976610	103315
w	34	324877	45588	89	364377	47996
Lubelskie..... o	63	755039	91406	112	1116271	120529
m	33	448030	52632	47	758250	76533
w	30	307009	38774	65	358021	43996
Lubuskie..... o	55	1066743	122694	74	828324	94539
m	35	884569	97282	57	751085	81336
w	20	182174	25412	17	77239	13203
Łódzkie..... o	113	2520513	254081	195	1626907	193955
m	64	2220224	208982	111	1153759	131854
w	49	300289	45099	84	473148	62101
Małopolskie..... o	92	1732651	213429	144	1353746	155666
m	47	1332475	155674	76	787766	86946
w	45	400176	57755	68	565980	68720
Mazowieckie..... o	115	2148505	264762	322	4003965	420602
m	44	954251	109338	170	2240550	220354
w	71	1194254	155424	152	1763415	200248

a Symbol według Polskiej Klasyfikacji Obiektów Budowlanych — patrz Aneks.

a Symbol according to Polish Classification of Types of Constructions — see Annex.

TABL. 19 (28). BUDYNKI PRZEMYSŁOWE I MAGAZYNOWE ODDANE DO UŻYTKOWANIA WEDŁUG WOJEWÓDZTW (dok.)
INDUSTRIAL BUILDINGS AND WAREHOUSES COMPLETED BY VOIVODSHIPS (cont.)

WYSZCZEGÓLNIENIE <i>SPECIFICATION</i>	Budynki przemysłowe (1251) ^a <i>Industrial buildings (1251)^a</i>			Zbiorniki, silosy i budynki magazynowe (1252) ^a <i>Reservoirs, silos and warehouses (1252)^a</i>		
	liczba <i>number</i>	kubatura w m ³ <i>cubic volume in m³</i>	powierzchnia użytkowa w m ² <i>useful floor area in m²</i>	liczba <i>number</i>	kubatura w m ³ <i>cubic volume in m³</i>	powierzchnia użytkowa w m ² <i>useful floor area in m²</i>
o — ogółem <i>total</i>						
m — miasta <i>urban areas</i>						
w — wieś <i>rural areas</i>						
Opolskie.....	o 24	816123	82383	82	576932	69136
	m 11	411748	39691	35	215730	25762
	w 13	404375	42692	47	361202	43374
Podkarpackie.....	o 74	1372313	159745	128	1273102	140312
	m 32	614399	68481	81	280881	40081
	w 42	757914	91264	47	992221	100231
Podlaskie.....	o 35	692800	73933	80	441388	53300
	m 22	476809	53833	53	313399	36323
	w 13	215991	20100	27	127989	16977
Pomorskie.....	o 67	1558757	198564	133	1411815	190991
	m 29	985140	117829	63	813211	98181
	w 38	573617	80735	70	598604	92810
Śląskie.....	o 103	2472627	260999	205	2454943	261821
	m 77	2182700	228460	176	2251779	227488
	w 26	289927	32539	29	203164	34333
Świętokrzyskie.....	o 30	488835	59403	96	750324	82184
	m 14	355546	39947	52	291458	33069
	w 16	133289	19456	44	458866	49115
Warmińsko-mazurskie.....	o 68	1011230	138573	76	803304	108924
	m 27	798903	102050	37	421076	53607
	w 41	212327	36523	39	382228	55317
Wielkopolskie.....	o 165	3633063	451545	349	4618148	515462
	m 64	1417879	173452	185	994633	142609
	w 101	2215184	278093	164	3623515	372853
Zachodniopomorskie.....	o 46	1235180	144941	125	1491671	163998
	m 30	999480	111930	87	907797	92821
	w 16	235700	33011	38	583874	71177

a Symbol według Polskiej Klasyfikacji Obiektów Budowlanych — patrz Aneks.

a Symbol according to Polish Classification of Types of Constructions — see Annex.

TABL. 20 (29). OGÓLNODOSTĘPNE OBIEKTY KULTURALNE, BUDYNKI MUZEÓW I BIBLIOTEK ORAZ BUDYNKI O CHARAKTERZE EDUKACYJNYM ODDANE DO UŻYTKOWANIA WEDŁUG WOJEWÓDZTW
BUILDINGS FOR PUBLIC ENTERTAINMENT, MUSEUMS AND LIBRARIES AND EDUCATION BUILDINGS COMPLETED BY VOIVODSHIPS

WYSZCZEGÓLNIENIE <i>SPECIFICATION</i>	Ogólnodostępne obiekty kulturalne oraz budynki muzeów i bibliotek (126) ^a <i>Buildings for public entertainment, museums and libraries (126)^a</i>			Budynki szkół i instytucji badawczych (1263) ^a <i>School, university and research buildings (1263)^a</i>		
	liczba <i>number</i>	kubatura w m ³ <i>cubic volume in m³</i>	powierzchnia użytkowa w m ² <i>useful floor area in m²</i>	liczba <i>number</i>	kubatura w m ³ <i>cubic volume in m³</i>	powierzchnia użytkowa w m ² <i>useful floor area in m²</i>
P O L S K A o	238	2013437	297434	200	2784726	507067
P O L A N D m	53	1643856	227400	116	1937670	359304
w	185	369581	70034	84	847056	147763
Dolnośląskie..... o	24	428829	72201	12	166895	31165
m	6	406854	68125	7	125667	24419
w	18	21975	4076	5	41228	6746
Kujawsko-pomorskie..... o	10	185182	24080	8	61697	12903
m	2	168525	20782	6	53213	11033
w	8	16657	3298	2	8484	1870
Lubelskie..... o	14	205534	28845	9	152670	28247
m	6	189768	25670	6	116624	21752
w	8	15766	3175	3	36046	6495
Lubuskie..... o	8	9202	1643	4	28619	5401
m	—	—	—	3	26691	5032
w	8	9202	1643	1	1928	369
Łódzkie..... o	13	186911	24938	13	118164	25262
m	1	149101	18352	6	80637	18747
w	12	37810	6586	7	37527	6515
Małopolskie..... o	13	51021	9081	23	248422	45860
m	4	18824	3865	9	166613	31292
w	9	32197	5216	14	81809	14568
Mazowieckie..... o	26	256852	45822	40	683754	129275
m	10	202009	35550	26	448940	85857
w	16	54843	10272	14	234814	43418

a Symbol według Polskiej Klasyfikacji Obiektów Budowlanych — patrz Aneks.

a Symbol according to Polish Classification of Types of Constructions — see Annex.

TABL. 20 (29). OGÓLNODOSTĘPNE OBIEKTY KULTURALNE, BUDYNKI MUZEÓW I BIBLIOTEK ORAZ BUDYNKI O CHARAKTERZE EDUKACYJNYM ODDANE DO UŻYTKOWANIA WEDŁUG WOJEWÓDZTW (dok.)
BUILDINGS FOR PUBLIC ENTERTAINMENT, MUSEUMS AND LIBRARIES AND EDUCATION BUILDINGS COMPLETED BY VOIVODSHIPS (cont.)

WYSZCZEGÓLNIENIE <i>SPECIFICATION</i>	Ogólnodostępne obiekty kulturalne oraz budynki muzeów i bibliotek (126) ^a <i>Buildings for public entertainment, museums and libraries (126)^a</i>			Budynki szkół i instytucji badawczych (1263) ^a <i>School, university and research buildings (1263)^a</i>			
	o — ogółem <i>total</i> m — miasta <i>urban areas</i> w — wieś <i>rural areas</i>	liczba <i>number</i>	kubatura w m ³ <i>cubic volume in m³</i>	powierzchnia użytkowa w m ² <i>useful floor area in m²</i>	liczba <i>number</i>	kubatura w m ³ <i>cubic volume in m³</i>	powierzchnia użytkowa w m ² <i>useful floor area in m²</i>
Opolskie.....	o	3	11411	1769	2	13426	1933
	m	1	3227	518	2	13426	1933
	w	2	8184	1251	—	—	—
Podkarpackie.....	o	20	48752	10134	9	213376	31640
	m	1	7544	2003	3	99414	12580
	w	19	41208	8131	6	113962	19060
Podlaskie.....	o	4	16668	2675	8	96695	15414
	m	1	9124	1231	7	69649	12166
	w	3	7544	1444	1	27046	3248
Pomorskie.....	o	15	23516	5120	17	353593	63461
	m	3	12608	2793	14	324636	56608
	w	12	10908	2327	3	28957	6853
Śląskie.....	o	16	469852	47736	19	235878	42587
	m	10	447913	43183	13	190803	34407
	w	6	21939	4553	6	45075	8180
Świętokrzyskie.....	o	18	41833	7344	6	43231	7453
	m	1	993	177	3	14466	2125
	w	17	40840	7167	3	28765	5328
Warmińsko-mazurskie.....	o	22	19133	3932	3	32692	5296
	m	1	3441	571	1	12547	2784
	w	21	15692	3361	2	20145	2512
Wielkopolskie.....	o	23	44439	9561	25	329476	59901
	m	4	14718	3109	8	188206	37300
	w	19	29721	6452	17	141270	22601
Zachodniopomorskie.....	o	9	14302	2553	2	6138	1269
	m	2	9207	1471	2	6138	1269
	w	7	5095	1082	—	—	—

^a Symbol według Polskiej Klasyfikacji Obiektów Budowlanych — patrz Aneks.

^a Symbol according to Polish Classification of Types of Constructions — see Annex.

**TABL. 21 (30). BUDYNKI SZPITALI I ZAKŁADÓW OPIEKI MEDYCZNEJ ORAZ BUDYNKI KULTURY FIZYCZNEJ
ODDANE DO UŻYTKOWANIA WEDŁUG WOJEWÓDZTW
HOSPITAL OR INSTITUTIONAL CARE BUILDINGS AND SPORTS HALLS COMPLETED BY VOIVODSHIPS**

WYSZCZEGÓLNIENIE SPECIFICATION	Budynki szpitali i zakładów opieki medycznej (1264) ^a <i>Hospital or institutional care buildings (1264)^a</i>			Budynki kultury fizycznej (1265) ^a <i>Sports halls (1265)^a</i>		
	liczba <i>number</i>	kubatura w m ³ <i>cubic volume in m³</i>	powierzchnia użytkowa w m ² <i>useful floor area in m²</i>	liczba <i>number</i>	kubatura w m ³ <i>cubic volume in m³</i>	powierzchnia użytkowa w m ² <i>useful floor area in m²</i>
P O L S K A..... o	164	1795339	368244	223	2232189	336603
P O L A N D m	115	1603143	331244	116	1728568	264865
w	49	192196	37000	107	503621	71738
Dolnośląskie..... o	16	108476	26180	18	178659	24126
m	12	97475	23910	7	84706	10147
w	4	11001	2270	11	93953	13979
Kujawsko-pomorskie..... o	11	117733	21335	10	104097	12980
m	8	114514	20448	8	85221	10976
w	3	3219	887	2	18876	2004
Lubelskie..... o	11	158334	22053	14	190574	24548
m	5	121872	14756	6	141899	18900
w	6	36462	7297	8	48675	5648
Lubuskie..... o	1	6018	1098	5	62457	8890
m	—	1488	289	1	52828	6978
w	1	4530	809	4	9629	1912
Łódzkie..... o	6	81290	17373	12	102564	16520
m	6	81290	17373	3	46676	8028
w	—	—	—	9	55888	8492
Małopolskie..... o	19	121323	22463	22	111054	16717
m	11	100062	18111	6	80546	11826
w	8	21261	4352	16	30508	4891
Mazowieckie..... o	28	623220	142567	21	307470	42851
m	18	576090	134537	12	238002	34900
w	10	47130	8030	9	69468	7951

^a Symbol według Polskiej Klasyfikacji Obiektów Budowlanych — patrz Aneks.

^a Symbol according to Polish Classification of Types of Constructions — see Annex.

**TABL. 21 (30). BUDYNKI SZPITALI I ZAKŁADÓW OPIEKI MEDYCZNEJ ORAZ BUDYNKI KULTURY FIZYCZNEJ
ODDANE DO UŻYTKOWANIA WEDŁUG WOJEWÓDZTW (dok.)**

HOSPITAL OR INSTITUTIONAL CARE BUILDINGS AND SPORTS HALLS COMPLETED BY VOIVODSHIPS (cont.)

WYSZCZEGÓLNIENIE SPECIFICATION	Budynki szpitali i zakładów opieki medycznej (1264) ^a <i>Hospital or institutional care buildings (1264)^a</i>			Budynki kultury fizycznej (1265) ^a <i>Sports halls (1265)^a</i>			
	liczba <i>number</i>	kubatura w m ³ <i>cubic volume in m³</i>	powierzchnia użytkowa w m ² <i>useful floor area in m²</i>	liczba <i>number</i>	kubatura w m ³ <i>cubic volume in m³</i>	powierzchnia użytkowa w m ² <i>useful floor area in m²</i>	
Opolskie.....	o	2	21228	4936	4	1191	260
	m	2	21228	4936	1	466	95
	w	—	—	—	3	725	165
Podkarpackie.....	o	6	22271	4670	20	130246	19501
	m	1	4460	1134	4	72158	9957
	w	5	17811	3536	16	58088	9544
Podlaskie.....	o	7	88965	14987	5	40766	8554
	m	6	87610	14571	4	26883	6070
	w	1	1355	416	1	13883	2484
Pomorskie.....	o	9	66298	12855	11	86355	12565
	m	8	51467	9851	9	67094	10041
	w	1	14831	3004	2	19261	2524
Śląskie.....	o	22	158772	30559	24	274145	56846
	m	18	152395	29564	17	266543	55118
	w	4	6377	995	7	7602	1728
Świętokrzyskie.....	o	7	38338	8633	5	21832	3058
	m	4	18833	5166	3	15464	2113
	w	3	19505	3467	2	6368	945
Warmińsko-mazurskie.....	o	1	9929	2185	16	203750	31474
	m	1	8228	1780	9	162137	26144
	w	—	1701	405	7	41613	5330
Wielkopolskie.....	o	12	135306	29234	23	271729	35373
	m	9	128293	27702	16	249279	32271
	w	3	7013	1532	7	22450	3102
Zachodniopomorskie.....	o	6	37838	7116	13	145300	22340
	m	6	37838	7116	10	138666	21301
	w	—	—	—	3	6634	1039

^a Symbol według Polskiej Klasyfikacji Obiektów Budowlanych — patrz Aneks.

^a Symbol according to Polish Classification of Types of Constructions — see Annex.

TABL. 22 (31). POZOSTALE BUDYNKI NIEMIESZKALNE ORAZ BUDYNKI PRZEZNACZONE DO SPRAWOWANIA KULTU RELIGIJNEGO I CZYNNOŚCI RELIGIJNYCH ODDANE DO UŻYTKOWANIA WEDŁUG WOJEWÓDZTW
OTHER NON-RESIDENTIAL BUILDINGS AND BUILDINGS USED AS PLACES OF WORSHIP AND FOR RELIGIOUS ACTIVITIES COMPLETED BY VOIVODSHIPS

WYSZCZEGÓLNIENIE <i>SPECIFICATION</i>	Pozostałe budynki niemieszkalne (127) ^a <i>Other non-residential buildings (127)^a</i>			Budynki przeznaczone do sprawowania kultu religijnego i czynności religijnych (1272) ^a <i>Buildings used as places of worship and for religious activities (1272)^a</i>		
	liczba <i>number</i>	kubatura w m ³ <i>cubic volume in m³</i>	powierzchnia użytkowa w m ² <i>useful floor area in m²</i>	liczba <i>number</i>	kubatura w m ³ <i>cubic volume in m³</i>	powierzchnia użytkowa w m ² <i>useful floor area in m²</i>
P O L S K A..... o	7459	17909852	3275662	115	556623	67588
P O L A N D m	216	667637	106450	50	350418	42778
w	7243	17242215	3169212	65	206205	24810
Dolnośląskie..... o	251	425613	74552	11	36405	5103
m	23	41300	6637	5	25256	3532
w	228	384313	67915	6	11149	1571
Kujawsko-pomorskie..... o	516	1181236	215213	4	18832	3094
m	18	59944	10106	2	16671	2618
w	498	1121292	205107	2	2161	476
Lubelskie..... o	704	1151658	203829	7	23732	3085
m	12	28668	3880	5	22456	2752
w	692	1122990	199949	2	1276	333
Lubuskie..... o	141	421923	74590	3	11840	1192
m	10	35433	6505	2	11560	1129
w	131	386490	68085	1	280	63
Łódzkie..... o	821	1641760	282775	7	16615	2800
m	20	31870	5771	3	9639	1730
w	801	1609890	277004	4	6976	1070
Małopolskie..... o	440	797140	136534	12	89040	9745
m	7	29895	4659	1	23472	3326
w	433	767245	131875	11	65568	6419
Mazowieckie..... o	1134	3528068	664119	17	129745	14603
m	24	159432	23878	9	94544	9960
w	1110	3368636	640241	8	35201	4643

a Symbol według Polskiej Klasyfikacji Obiektów Budowlanych — patrz Aneks.

a Symbol according to Polish Classification of Types of Constructions — see Annex.

TABL. 22 (31). POZOSTAŁE BUDYNKI NIEMIESZKALNE ORAZ BUDYNKI PRZEZNACZONE DO SPRAWOWANIA KULTU RELIGIJNEGO I CZYNNOŚCI RELIGIJNYCH ODDANE DO UŻYTKOWANIA WEDŁUG WOJEWÓDZTW (dok.)
OTHER NON-RESIDENTIAL BUILDINGS AND BUILDINGS USED AS PLACES OF WORSHIP AND FOR RELIGIOUS ACTIVITIES COMPLETED BY VOIVODSHIPS (cont.)

WYSZCZEGÓLNIENIE SPECIFICATION	Pozostałe budynki niemieszkalne (127) ^a <i>Other non-residential buildings (127)^a</i>			Budynki przeznaczone do sprawowania kultu religijnego i czynności religijnych (1272) ^a <i>Buildings used as places of worship and for religious activities (1272)^a</i>			
	liczba <i>number</i>	kubatura w m ³ <i>cubic volume in m³</i>	powierzchnia użytkowa w m ² <i>useful floor area in m²</i>	liczba <i>number</i>	kubatura w m ³ <i>cubic volume in m³</i>	powierzchnia użytkowa w m ² <i>useful floor area in m²</i>	
o — ogółem <i>total</i> m — miasta <i>urban areas</i> w — wieś <i>rural areas</i>							
	Opolskie.....	o 138	295888	59254	—	133	47
		m 5	30669	7045	—	—	—
	w 133	265219	52209	—	133	47	
Podkarpackie.....	o 393	379008	68421	18	66103	7541	
	m 10	32967	5277	4	21004	3112	
	w 383	346041	63144	14	45099	4429	
Podlaskie.....	o 494	1341021	250600	1	5320	428	
	m 8	32943	5675	1	5320	428	
	w 486	1308078	244925	—	—	—	
Pomorskie.....	o 215	404294	82832	4	5073	1212	
	m 9	5454	1326	2	4427	1103	
	w 206	398840	81506	2	646	109	
Śląskie.....	o 198	356544	64077	11	79901	7919	
	m 30	97760	12132	6	73609	6878	
	w 168	258784	51945	5	6292	1041	
Świętokrzyskie.....	o 290	324187	59905	1	441	85	
	m 9	5454	1118	—	—	—	
	w 281	318733	58787	1	441	85	
Warmińsko-mazurskie.....	o 339	778963	150791	8	21121	3185	
	m 13	14875	2613	5	12921	2239	
	w 326	764088	148178	3	8200	946	
Wielkopolskie.....	o 1229	4596098	840108	7	42393	6076	
	m 11	50816	8226	2	20928	2698	
	w 1218	4545282	831882	5	21465	3378	
Zachodniopomorskie.....	o 156	286451	48062	4	9929	1473	
	m 7	10157	1602	3	8611	1273	
	w 149	276294	46460	1	1318	200	

a Symbol według Polskiej Klasyfikacji Obiektów Budowlanych — patrz Aneks.
a Symbol according to Polish Classification of Types of Constructions — see Annex.

TABL. 23 (32). BUDYNKI GOSPODARSTW ROLNYCH ODDANE DO UŻYTKOWANIA WEDŁUG WOJEWÓDZTW

NON-RESIDENTIAL FARM BUILDINGS COMPLETED BY VOIVODSHIPS

WYSZCZEGÓLNIENIE SPECIFICATION	Budynki gospodarstw rolnych (1271) ^a Non-residential farm buildings (1271) ^a			w tym budownictwo indywidualne of which private construction		
	liczba number	kubatura w m ³ cubic volume in m ³	powierzchnia użytkowa w m ² useful floor area in m ²	liczba number	kubatura w m ³ cubic volume in m ³	powierzchnia użytkowa w m ² useful floor area in m ²
P O L S K A..... o	7090	17220478	3181196	6892	15504297	2878377
P O L A N D m	44	266180	52924	41	233322	47785
w	7046	16954298	3128272	6851	15270975	2830592
Dolnośląskie..... o	218	371353	65590	206	292565	54104
m	3	7406	1268	2	5667	880
w	215	363947	64322	204	286898	53224
Kujawsko-pomorskie..... o	490	1157926	210905	471	1082274	197783
m	4	41452	7014	2	10333	2263
w	486	1116474	203891	469	1071941	195520
Lubelskie..... o	685	1123012	199862	672	1043740	185589
m	2	4360	684	2	4360	684
w	683	1118652	199178	670	1039380	184905
Lubuskie..... o	134	408318	72915	121	236198	41056
m	6	23498	5290	6	23498	5290
w	128	384820	67625	115	212700	35766
Łódzkie..... o	779	1609007	277007	773	1546336	271284
m	3	19349	3514	3	19349	3514
w	776	1589658	273493	770	1526987	267770
Małopolskie..... o	414	692813	123594	404	584437	107478
m	—	—	—	—	—	—
w	414	692813	123594	404	584437	107478
Mazowieckie..... o	1097	3382677	646290	1063	3038564	578486
m	4	58731	12677	4	58731	12677
w	1093	3323946	633613	1059	2979833	565809

^a Symbol według Polskiej Klasyfikacji Obiektów Budowlanych — patrz Aneks.

^a Symbol according to Polish Classification of Types of Constructions — see Annex.

TABL. 23 (32). BUDYNKI GOSPODARSTW ROLNYCH ODDANE DO UŻYTKOWANIA WEDŁUG WOJEWÓDZTW (dok.)
NON-RESIDENTIAL FARM BUILDINGS COMPLETED BY VOIVODSHIPS (cont.)

WYSZCZEGÓLNIENIE <i>SPECIFICATION</i>	Budynki gospodarstw rolnych (1271) ^a <i>Non-residential farm buildings (1271)^a</i>			w tym budownictwo indywidualne <i>of which private construction</i>		
	liczba <i>number</i>	kubatura w m ³ <i>cubic volume in m³</i>	powierzchnia użytkowa w m ² <i>useful floor area in m²</i>	liczba <i>number</i>	kubatura w m ³ <i>cubic volume in m³</i>	powierzchnia użytkowa w m ² <i>useful floor area in m²</i>
o — ogółem <i>total</i>						
m — miasta <i>urban areas</i>						
w — wieś <i>rural areas</i>						
Opolskie.....	o 127	292243	58249	123	264359	52390
	m 4	29154	6628	4	29154	6628
	w 123	263089	51621	119	235205	45762
Podkarpackie.....	o 360	301944	58931	353	298601	58230
	m 2	9194	1706	2	9194	1706
	w 358	292750	57225	351	289407	56524
Podlaskie.....	o 485	1333625	249763	485	1333625	249763
	m 5	26660	5049	5	26660	5049
	w 480	1306965	244714	480	1306965	244714
Pomorskie.....	o 203	394485	80668	201	391787	80170
	m —	—	—	—	—	—
	w 203	394485	80668	201	391787	80170
Śląskie.....	o 162	262582	53218	157	254140	51681
	m 4	12424	2779	4	12424	2779
	w 158	250158	50439	153	241716	48902
Świętokrzyskie.....	o 276	320082	59180	273	319363	59018
	m 1	4369	900	1	4369	900
	w 275	315713	58280	272	314994	58118
Warmińsko-mazurskie.....	o 319	753378	146759	317	751866	146388
	m —	—	—	—	—	—
	w 319	753378	146759	317	751866	146388
Wielkopolskie.....	o 1199	4547774	832809	1139	3894335	713736
	m 6	29583	5415	6	29583	5415
	w 1193	4518191	827394	1133	3864752	708321
Zachodniopomorskie.....	o 142	269259	45456	134	172107	31221
	m —	—	—	—	—	—
	w 142	269259	45456	134	172107	31221

a Symbol według Polskiej Klasyfikacji Obiektów Budowlanych — patrz Aneks.

a Symbol according to Polish Classification of Types of Constructions — see Annex.

TABL. 24 (33). OBIEKTY BUDOWLANE ODDANE DO UŻYTKOWANIA WEDŁUG WOJEWÓDZTW

CIVIL ENGINEERING WORKS COMPLETED BY VOIVODSHIPS

WOJEWÓDZTWA VOIVODSHIPS	Obiekty infrastruktury transportu ^a <i>Transport infrastructures^a</i>	Budowle wodne <i>Harbours, waterways, dams and other waterworks</i>	Rurociągi, linie telekomunikacyjne i elektroenergetyczne <i>Pipelines, communication and electricity lines</i>	Obiekty pozostałe ^b <i>Other civil engineering works^b</i>
P O L S K A..... P O L A N D	8844	1592	29571	16818
Dolnośląskie.....	375	68	1864	899
Kujawsko-pomorskie.....	392	50	1146	1148
Lubelskie.....	552	30	1590	935
Lubuskie.....	225	47	957	624
Łódzkie.....	953	222	1883	1469
Małopolskie.....	800	91	2655	1851
Mazowieckie.....	740	186	4729	2307
Opolskie.....	176	37	587	379
Podkarpackie.....	558	46	1696	669
Podlaskie.....	585	73	1101	733
Pomorskie.....	722	173	1912	866
Śląskie.....	772	196	2769	688
Świętokrzyskie.....	177	17	852	272
Warmińsko-mazurskie....	589	88	1161	639
Wielkopolskie.....	859	151	3065	2446
Zachodniopomorskie.....	369	117	1604	893

a Autostrady i drogi ekspresowe; ulice i drogi pozostałe; mosty, wiadukty i estakady oraz tunele i przejścia podziemne.

b Kompleksowe budowle na terenach przemysłowych oraz obiekty inżynierii lądowej i wodnej pozostałe.

Źródło: dane Głównego Urzędu Nadzoru Budowlanego.

a Highways and motorways, streets and roads, bridges and elevated highways, tunnels and subways. *b* Complex constructions on industrial sites and other civil engineering works.

Source: data of the General Office of Building Control.

**TABL. 25 (34). MIESZKANIA ODDANE DO UŻYTKOWANIA WEDŁUG FORM BUDOWNICTWA
I WOJEWÓDZTW**
DWELLINGS COMPLETED BY FORMS OF CONSTRUCTION AND VOIVODSHIPS

WYSZCZEGÓLNIENIE <i>SPECIFICATION</i>		Mieszkania <i>Dwellings</i>	Izby <i>Rooms</i>	Powierzchnia użytkowa mieszkań w m ² <i>Useful floor area of dwellings in m²</i>	
				ogółem <i>total</i>	przeciętna 1 mieszkania <i>average per dwelling</i>
a — 2015					
b — 2014					
c — 2014 = 100					
P O L S K A	a	147711	610770	14738636	99,8
P O L A N D	b	143166	594777	14439710	100,9
	c	103,2	102,7	102,1	98,9
miasta.....	a	91041	309473	7137273	78,4
<i>urban areas</i>	b	90010	307507	7149256	79,4
	c	101,1	100,6	99,8	98,7
wieś.....	a	56670	301297	7601363	134,1
<i>rural areas</i>	b	53156	287270	7290454	137,2
	c	106,6	104,9	104,3	97,7
Budownictwo:					
<i>Construction:</i>					
Indywidualne.....	a	79758	422476	10807218	135,5
<i>Private</i>	b	76129	407762	10503723	138,0
	c	104,8	103,6	102,9	98,2
miasta.....	a	29878	144287	3718905	124,5
<i>urban areas</i>	b	28216	138701	3623492	128,4
	c	105,9	104,0	102,6	97,0
wieś.....	a	49880	278189	7088313	142,1
<i>rural areas</i>	b	47913	269061	6880231	143,6
	c	104,1	103,4	103,0	99,0
w tym przeznaczone na sprzedaż lub wynajem.....	a	12005	40332	891224	74,2
<i>of which for sale or rent</i>	b	9863	32255	713389	72,3
	c	121,7	125,0	124,9	102,6
Przeznaczone na sprzedaż lub wynajem ^a	a	62420	173437	3653504	58,5
<i>For sale or rent^a</i>	b	59065	165062	3519445	59,6
	c	105,7	105,1	103,8	98,2
Spółdzielni mieszkaniowych.....	a	2115	6116	118561	56,1
<i>Cooperative</i>	b	3490	9958	199080	57,0
	c	60,6	61,4	59,6	98,4
Społeczne czynszowe.....	a	1265	3383	60365	47,7
<i>Public building society</i>	b	1715	4940	86834	50,6
	c	73,8	68,5	69,5	94,3
Komunalne.....	a	1686	3725	68887	40,9
<i>Municipal</i>	b	2177	5004	94389	43,4
	c	77,4	74,4	73,0	94,2
Zakładów pracy.....	a	467	1633	30101	64,5
<i>Company</i>	b	590	2051	36239	61,4
	c	79,2	79,6	83,1	105,0

a Bez budownictwa indywidualnego

a Excluding private construction

**TABL. 25 (34). MIESZKANIA ODDANE DO UŻYTKOWANIA WEDŁUG FORM BUDOWNICTWA
I WOJEWÓDZTW (cd.)**

DWELLINGS COMPLETED BY FORMS OF CONSTRUCTION AND VOIVODSHIPS (cont.)

WYSZCZEGÓLNIENIE SPECIFICATION		Mieszkania Dwellings	Izby Rooms	Powierzchnia użytkowa mieszkań w m ² Useful floor area of dwellings in m ²	
				ogółem total	przeciętna 1 mieszkania average per 1 dwelling
a — 2015					
b — 2014					
c — 2014 = 100					
Dolnośląskie.....	a	14035	51813	1240330	88,4
	b	13953	52687	1255414	90,0
	c	100,6	98,3	98,8	98,2
Kujawsko-pomorskie.....	a	6714	28673	659598	98,2
	b	6246	27166	625853	100,2
	c	107,5	105,5	105,4	98,0
Lubelskie.....	a	6229	28422	656532	105,4
	b	5694	26980	624407	109,7
	c	109,4	105,3	105,1	96,1
Lubuskie	a	3233	13691	308325	95,4
	b	3355	13659	310789	92,6
	c	96,4	100,2	99,2	103,0
Łódzkie.....	a	7150	32067	804768	112,6
	b	6501	29793	769798	118,4
	c	110,0	107,6	104,5	95,1
Małopolskie.....	a	14600	63000	1553380	106,4
	b	15630	65629	1595709	102,1
	c	93,4	96,0	97,3	104,2
Mazowieckie.....	a	29227	110885	2683114	91,8
	b	30670	114133	2808217	91,6
	c	95,3	97,2	95,5	100,2
Opolskie.....	a	1723	8625	225434	130,8
	b	1933	9511	243857	126,2
	c	89,1	90,7	92,4	103,6

**TABL. 25 (34). MIESZKANIA ODDANE DO UŻYTKOWANIA WEDŁUG FORM BUDOWNICTWA
I WOJEWÓDZTW (dok.)**

DWELLINGS COMPLETED BY FORMS OF CONSTRUCTION AND VOIVODSHIPS (cont.)

WYSZCZEGÓLNIENIE SPECIFICATION		Mieszkania <i>Dwellings</i>	Izby <i>Rooms</i>	Powierzchnia użytkowa mieszkań w m ² <i>Useful floor area of dwellings in m²</i>	
				ogółem <i>total</i>	przeciętna 1 mieszkania <i>average per 1 dwelling</i>
a — 2015					
b — 2014					
c — 2014 = 100					
Podkarpackie.....	a	7640	35682	828271	108,4
	b	6437	32447	750732	116,6
	c	118,7	110,0	110,3	93,0
Podlaskie.....	a	4762	19941	478626	100,5
	b	4197	18439	445198	106,1
	c	113,5	108,1	107,5	94,7
Pomorskie.....	a	13182	47449	1137614	86,3
	b	10891	41130	1022198	93,9
	c	121,0	115,4	111,3	91,9
Śląskie.....	a	10152	48351	1215832	119,8
	b	9749	46378	1178854	120,9
	c	104,1	104,3	103,1	99,1
Świętokrzyskie.....	a	3409	16237	371768	109,1
	b	3533	16227	363486	102,9
	c	96,5	100,1	102,3	106,0
Warmińsko-mazurskie	a	4310	17771	413443	95,9
	b	4325	17556	414663	95,9
	c	99,7	101,2	99,7	100,0
Wielkopolskie.....	a	16068	66991	1652942	102,9
	b	14636	61951	1511583	103,3
	c	109,8	108,1	109,4	99,6
Zachodniopomorskie.....	a	5277	21172	508659	96,4
	b	5416	21091	518952	95,8
	c	97,4	100,4	98,0	100,6

TABL. 26 (35). MIESZKANIA ODDANE DO UŻYTKOWANIA WEDŁUG RODZAJÓW BUDYNKÓW

DWELLINGS COMPLETED BY TYPES OF BUILDINGS

WYSZCZEGÓLNIENIE SPECIFICATION	Ogółem Grand total	Z tego w budynkach <i>Of which in buildings</i>				zbiorowego zamieszkania oraz w budynkach o innym przeznaczeniu niż mieszkalne residences for communities and non-residential buildings
		mieszkalnych ^a residential ^a				
		razem total	nowych ^b new ^b	rozbudo- wanych expanded	uzyskanych z przebudowy pomieszczeń niemieszkalnych from expansion of non-residential accommodations	
P O L S K A a	147711	147333	143857	1852	1624	378
P O L A N D b	610770	609501	597174	6983	5344	1269
c	14738636	14706582	14391816	182651	132115	32054
d	99,8	99,8	100,0	98,6	81,4	84,8
Dolnośląskie..... a	14035	13986	13680	196	110	49
b	51813	51672	50663	574	435	141
c	1240330	1237185	1211587	14801	10797	3145
d	88,4	88,5	88,6	75,5	98,2	64,2
Kujawsko-pomorskie..... a	6714	6708	6462	80	166	6
b	28673	28658	27837	301	520	15
c	659598	659179	641041	6951	11187	419
d	98,2	98,3	99,2	86,9	67,4	69,8
Lubelskie..... a	6229	6209	6051	67	91	20
b	28422	28336	27769	312	255	86
c	656532	654176	640409	7524	6243	2356
d	105,4	105,4	105,8	112,3	68,6	117,8
Lubuskie..... a	3233	3207	3071	25	111	26
b	13691	13626	13160	73	393	65
c	308325	306652	295218	1641	9793	1673
d	95,4	95,6	96,1	65,6	88,2	64,3
Łódzkie..... a	7150	7131	6914	122	95	19
b	32067	32020	31174	555	291	47
c	804768	803479	781298	13787	8394	1289
d	112,6	112,7	113,0	113,0	88,4	67,8
Małopolskie..... a	14600	14551	14147	221	183	49
b	63000	62804	61506	758	540	196
c	1553380	1547619	1514611	21465	11543	5761
d	106,4	106,4	107,1	97,1	63,1	117,6
Mazowieckie..... a	29227	29201	28806	304	91	26
b	110885	110761	109139	1270	352	124
c	2683114	2679974	2634478	36546	8950	3140
d	91,8	91,8	91,5	120,2	98,4	120,8

a Bez budynków zbiorowego zamieszkania b Łącznie z tymi częściami budynków mieszkalnych realizowanych etapami, które nie były oddawane do użytkowania jako części pierwsze (liczba mieszkań — 843; liczba izb — 2434; powierzchnia użytkowa — 55409m² przeciętna powierzchnia 1 mieszkania — 65,7m²) — patrz Uwagi metodyczne.

a Excluding residences for communities b Including these parts of new residential buildings realised in stages which have not been completed as a first part (number of dwellings — 843; number of rooms — 2434; usable floor space — 55409m²; average useful floor area per dwelling — 65,7m²) — see Methodological notes.

TABL. 26 (35). MIESZKANIA ODDANE DO UŻYTKOWANIA WEDŁUG RODZAJÓW BUDYNKÓW (dok.)
DWELLINGS COMPLETED BY TYPES OF BUILDINGS (cont.)

WYSZCZEGÓLNIENIE SPECIFICATION	Ogółem Grand total	Z tego w budynkach Of which in buildings				zbiorowego zamieszkania oraz w budynkach o innym przeznaczeniu niż mieszkalne residences for communities and non-residential buildings
		mieszkalnych ^a residential ^a				
		razem total	nowych ^b new ^b	rozbudo- wanych expanded	uzyskanych z przebudowy pomieszczeń niemieszkalnych from expansion of non-residential accommodations	
a — liczba mieszkań number of dwellings						
b — liczba izb number of rooms						
c — powierzchnia użytkowa w m ² useful floor area in m ²						
d — przeciętna powierzchnia użytkowa 1 mieszkania w m ² average useful floor area per dwelling in m ²						
Opolskie.....						
a	1723	1721	1660	48	13	2
b	8625	8618	8371	190	57	7
c	225434	224726	218199	4997	1530	708
d	130,8	130,6	131,4	104,1	117,7	354,0
Podkarpackie.....						
a	7640	7636	7519	97	20	4
b	35682	35670	35209	373	88	12
c	828271	828034	816232	9574	2228	237
d	108,4	108,4	108,6	98,7	111,4	59,3
Podlaskie.....						
a	4762	4751	4678	40	33	11
b	19941	19885	19602	150	133	56
c	478626	477081	470160	3635	3286	1545
d	100,5	100,4	100,5	90,9	99,6	140,5
Pomorskie.....						
a	13182	13152	13019	90	43	30
b	47449	47336	46789	348	199	113
c	1137614	1134700	1119606	9368	5726	2914
d	86,3	86,3	86,0	104,1	133,2	97,1
Śląskie.....						
a	10152	10133	9699	285	149	19
b	48351	48281	46755	1085	441	70
c	1215832	1214060	1178940	26175	8945	1772
d	119,8	119,8	121,6	91,8	60,0	93,3
Świętokrzyskie.....						
a	3409	3391	3363	19	9	18
b	16237	16192	16066	93	33	45
c	371768	370415	367402	2147	866	1353
d	109,1	109,2	109,2	113,0	96,2	75,2
Warmińsko-mazurskie.....						
a	4310	4240	4085	58	97	70
b	17771	17570	17047	184	339	201
c	413443	409842	394888	5948	9006	3601
d	95,9	96,7	96,7	102,6	92,8	51,4
Wielkopolskie.....						
a	16068	16054	15549	168	337	14
b	66991	66935	65370	584	981	56
c	1652942	1651544	1610156	14985	26403	1398
d	102,9	102,9	103,6	89,2	78,3	99,9
Zachodniopomorskie.....						
a	5277	5262	5154	32	76	15
b	21172	21137	20717	133	287	35
c	508659	507916	497591	3107	7218	743
d	96,4	96,5	96,5	97,1	95,0	49,5

a Bez budynków zbiorowego zamieszkania b Łącznie z tymi częściami budynków mieszkalnych realizowanych etapami, które nie były oddawane do użytkowania jako części pierwsze (liczba mieszkań — 843; liczba izb — 2434; powierzchnia użytkowa — 55409m² przeciętna powierzchnia 1 mieszkania — 65,7m²) — patrz Uwagi metodyczne.

a Excluding residences for communities b Including these parts of new residential buildings realised in stages which have not been completed as a first part (number of dwellings — 843; number of rooms — 2434; usable floor space — 55409m²; average useful floor area per dwelling — 65,7m²) — see Methodological notes.

**TABL. 27 (36). MIESZKANIA ODDANE DO UŻYTKOWANIA WEDŁUG REGIONÓW,
WOJEWÓDZTW I PODREGIONÓW**
DWELLINGS COMPLETED BY REGIONS, VOIVODSHIPS AND SUBREGIONS

WYSZCZEGÓLNIENIE SPECIFICATION	Mieszkania Dwellings	Izby Rooms	Powierzchnia użytkowa mieszkań w m ² Useful floor area of dwellings in m ²	
			ogółem total	przeciętna 1 mieszkania average per dwelling
P O L S K A..... o	147711	610770	14738636	99,8
P O L A N D m	91041	309473	7137273	78,4
w	56670	301297	7601363	134,1
Regiony <i>Regions:</i>				
CENTRALNY..... o	36377	142952	3487882	95,9
m	25273	83247	1938978	76,7
w	11104	59705	1548904	139,5
POŁUDNIOWY..... o	24752	111351	2769212	111,9
m	15258	57310	1378989	90,4
w	9494	54041	1390223	146,4
WSCHODNI..... o	22040	100282	2335197	106,0
m	12100	43950	978053	80,8
w	9940	56332	1357144	136,5
PÓLNOCNO-ZACHODNI..... o	24578	101854	2469926	100,5
m	13517	46436	1075804	79,6
w	11061	55418	1394122	126,0
POŁUDNIOWO-ZACHODNI..... o	15758	60438	1465764	93,0
m	10460	33212	759287	72,6
w	5298	27226	706477	133,3
PÓLNOCNY..... o	24206	93893	2210655	91,3
m	14433	45318	1006162	69,7
w	9773	48575	1204493	123,2
Województwa <i>Voivodships</i>				
DOLNOŚLĄSKIE..... o	14035	51813	1240330	88,4
m	9651	29777	673081	69,7
w	4384	22036	567249	129,4
Podregiony <i>Subregions:</i>				
jeleniogórski.....	1311	5458	147112	112,2
legnicko-głogowski	1284	6008	143424	111,7
wałbrzyski.....	757	3935	102320	135,2
wrocławski	4012	17842	448973	111,9
m. Wrocław	6671	18570	398501	59,7
KUJAWSKO-POMORSKIE..... o	6714	28673	659598	98,2
m	3651	12339	264736	72,5
w	3063	16334	394862	128,9
Podregiony <i>Subregions:</i>				
bydgosko-toruński.....	3496	13919	313930	89,8
grudziądzki.....	1081	4623	108714	100,6
włocławski.....	859	3774	90093	104,9
inowrocławski.....	909	4387	99733	109,7
świecki.....	369	1970	47128	127,7

**TABL. 27 (36). MIESZKANIA ODDANE DO UŻYTKOWANIA WEDŁUG REGIONÓW,
WOJEWÓDZTW I PODREGIONÓW (cd.)**

DWELLINGS COMPLETED BY REGIONS, VOIVODSHIPS AND SUBREGIONS (cont.)

WYSZCZEGÓLNIENIE <i>SPECIFICATION</i>	Mieszkania <i>Dwellings</i>	Izby <i>Rooms</i>	Powierzchnia użytkowa mieszkań w m ² <i>Useful floor area of dwellings in m²</i>		
			ogółem <i>total</i>	przeciętna 1 mieszkania <i>average per dwelling</i>	
o — ogółem <i>total</i>					
m — miasta <i>urban areas</i>					
w — wieś <i>rural areas</i>					
LUBELSKIE.....	o	6229	28422	656532	105,4
	m	3288	12026	258770	78,7
	w	2941	16396	397762	135,2
Podregiony <i>Subregions:</i>					
bialski.....		896	4263	97166	108,4
chełmsko-zamojski.....		1121	5447	127047	113,3
lubelski.....		3274	13875	315326	96,3
puławski.....		938	4837	116993	124,7
LUBUSKIE.....	o	3233	13691	308325	95,4
	m	2120	7789	170293	80,3
	w	1113	5902	138032	124,0
Podregiony <i>Subregions:</i>					
gorzowski.....		1346	5748	123952	92,1
zielonogórski.....		1887	7943	184373	97,7
ŁÓDZKIE.....	o	7150	32067	804768	112,6
	m	4033	15167	362761	89,9
	w	3117	16900	442007	141,8
Podregiony <i>Subregions:</i>					
łódzki.....		1489	7270	205005	137,7
piotrkowski.....		1554	8116	195519	125,8
sieradzki.....		1143	5456	144886	126,8
skierniewicki.....		712	3687	91185	128,1
m. Łódź.....		2252	7538	168173	74,7
MAŁOPOLSKIE.....	o	14600	63000	1553380	106,4
	m	8419	27199	634500	75,4
	w	6181	35801	918880	148,7
Podregiony <i>Subregions:</i>					
krakowski.....		3000	16711	428715	142,9
nowosądecki.....		1399	8437	219497	156,9
oświęcimski.....		1342	7517	187027	139,4
tarnowski.....		1331	7118	171464	128,8
nowotarski.....		1073	5947	162572	151,5
m. Kraków.....		6455	17270	384105	59,5
MAZOWIECKIE.....	o	29227	110885	2683114	91,8
	m	21240	68080	1576217	74,2
	w	7987	42805	1106897	138,6
Podregiony <i>Subregions:</i>					
ciechanowski.....		1149	4849	108180	94,2
ostrołęcki.....		1186	6025	140186	118,2
radomski.....		1802	8900	215107	119,4
siedlecki.....		1283	5677	126402	98,5
płocki.....		903	4281	106355	117,8
warszawski wschodni.....		5172	22739	561272	108,5
warszawski zachodni.....		4426	21121	573309	129,5
m. Warszawa.....		13306	37293	852303	64,1

**TABL. 27 (36). MIESZKANIA ODDANE DO UŻYTKOWANIA WEDŁUG REGIONÓW,
WOJEWÓDZTW I PODREGIONÓW (cd.)**

DWELLINGS COMPLETED BY REGIONS, VOIVODSHIPS AND SUBREGIONS (cont.)

WYSZCZEGÓLNIENIE <i>SPECIFICATION</i>	Mieszkania <i>Dwellings</i>	Izby <i>Rooms</i>	Powierzchnia użytkowa mieszkań w m ² <i>Useful floor area of dwellings in m²</i>		
			ogółem <i>total</i>	przeciętna 1 mieszkania <i>average per dwelling</i>	
o — ogółem <i>total</i>					
m — miasta <i>urban areas</i>					
w — wieś <i>rural areas</i>					
OPOLSKIE.....	o	1723	8625	225434	130,8
	m	809	3435	86206	106,6
	w	914	5190	139228	152,3
Podregiony <i>Subregions</i> :					
nyski.....		653	3232	79833	122,3
opolski.....		1070	5393	145601	136,1
PODKARPACKIE	o	7640	35682	828271	108,4
	m	4062	15122	339971	83,7
	w	3578	20560	488300	136,5
Podregiony <i>Subregions</i> :					
krośnieński.....		1211	6549	157575	130,1
przemyski.....		998	5352	125481	125,7
rzeszowski.....		3733	14955	333761	89,4
tarnobrzeski.....		1698	8826	211454	124,5
PODLASKIE.....	o	4762	19941	478626	100,5
	m	3281	11337	254657	77,6
	w	1481	8604	223969	151,2
Podregiony <i>Subregions</i> :					
białostocki.....		3177	12355	284274	89,5
łomżyński.....		853	4420	113854	133,5
suwalski.....		732	3166	80498	110,0
POMORSKIE.....	o	13182	47449	1137614	86,3
	m	8362	24896	565417	67,6
	w	4820	22553	572197	118,7
Podregiony <i>Subregions</i> :					
chojnicki.....		693	3451	89767	129,5
gdański.....		4408	18004	456396	103,5
słupski.....		1286	5503	132063	102,7
starogardzki.....		1125	4899	118611	105,4
trójmiejski.....		5670	15592	340777	60,1
ŚLĄSKIE	o	10152	48351	1215832	119,8
	m	6839	30111	744489	108,9
	w	3313	18240	471343	142,3
Podregiony <i>Subregions</i> :					
bielski.....		1883	9461	226063	120,1
bytomski.....		831	4348	108788	130,9
częstochowski.....		977	5199	142260	145,6
gliwicki.....		802	3646	97182	121,2
katowicki.....		1824	6356	145508	79,8
rybnicki.....		1385	7188	176683	127,6
sosnowiecki.....		932	4953	133058	142,8
tyski		1518	7200	186290	122,7

**TABL. 27 (36). MIESZKANIA ODDANE DO UŻYTKOWANIA WEDŁUG REGIONÓW,
WOJEWÓDZTW I PODREGIONÓW (dok.)**

DWELLINGS COMPLETED BY REGIONS, VOIVODSHIPS AND SUBREGIONS (cont.)

WYSZCZEGÓLNIENIE SPECIFICATION	Mieszkania Dwellings	Izby Rooms	Powierzchnia użytkowa mieszkań w m ² Useful floor area of dwellings in m ²		
			ogółem total	przeciętna 1 mieszkania average per dwelling	
ŚWIĘTOKRZYSKIE.....	o	3409	16237	371768	109,1
	m	1469	5465	124655	84,9
	w	1940	10772	247113	127,4
Podregiony <i>Subregions</i> :					
kielecki		2477	10918	242321	97,8
sandomiersko-jędrzejowski		932	5319	129447	138,9
WARMIŃSKO-MAZURSKIE.....	o	4310	17771	413443	95,9
	m	2420	8083	176009	72,7
	w	1890	9688	237434	125,6
Podregiony <i>Subregions</i> :					
elbląski.....		1282	5504	129031	100,6
ełcki.....		751	3024	70893	94,4
olsztyński.....		2277	9243	213519	93,8
WIELKOPOLSKIE.....	o	16068	66991	1652942	102,9
	m	8004	27072	634543	79,3
	w	8064	39919	1018399	126,3
Podregiony <i>Subregions</i> :					
kaliski		1834	8938	222212	121,2
koniński.....		2176	10477	251642	115,6
leszczyński.....		2147	9915	251038	116,9
pilski.....		1163	5277	125484	107,9
poznański.....		5119	22414	572914	111,9
m. Poznań.....		3629	9970	229652	63,3
ZACHODNIOPOMORSKIE	o	5277	21172	508659	96,4
	m	3393	11575	270968	79,9
	w	1884	9597	237691	126,2
Podregiony <i>Subregions</i> :					
koszaliński.....		1696	6499	150272	88,6
szczecinecko-pyrzycki.....		847	3829	94561	111,6
szczeciński		1602	7083	176299	110,0
m. Szczecin.....		1132	3761	87527	77,3

TABL. 28 (37). MIESZKANIA ODDANE DO UŻYTKOWANIA W BUDOWNICTWIE INDYWIDUALNYM
DWELLINGS COMPLETED IN THE PRIVATE CONSTRUCTION

WYSZCZEGÓLNIENIE <i>SPECIFICATION</i>	Mieszkania <i>Dwellings</i>	Izby <i>Rooms</i>	Powierzchnia użytkowa mieszkań w m ² <i>Useful floor area of dwellings in m²</i>	
			ogółem <i>total</i>	przeciętna 1 mieszkania <i>average per dwelling</i>
o — ogółem <i>total</i>				
m — miasta <i>urban areas</i>				
w — wieś <i>rural areas</i>				
OGÓLEM <i>TOTAL</i>				
P O L S K A o	79758	422476	10807218	135,5
P O L A N D m	29878	144287	3718905	124,5
w	49880	278189	7088313	142,1
Dolnośląskie. o	5784	28999	763916	132,1
m	2318	10184	268461	115,8
w	3466	18815	495455	142,9
Kujawsko-pomorskie. o	3980	20920	515477	129,5
m	1106	5259	133896	121,1
w	2874	15661	381581	132,8
Lubelskie. o	4383	22953	550126	125,5
m	1536	6898	159293	103,7
w	2847	16055	390833	137,3
Lubuskie. o	1824	9500	228766	125,4
m	792	3961	96828	122,3
w	1032	5539	131938	127,8
Łódzkie. o	4908	25545	666347	135,8
m	1835	8801	228111	124,3
w	3073	16744	438236	142,6
Małopolskie. o	8366	46805	1204703	144,0
m	2460	12228	316432	128,6
w	5906	34577	888271	150,4
Mazowieckie. o	12023	63108	1657603	137,9
m	5064	23906	637114	125,8
w	6959	39202	1020489	146,6
Opolskie. o	1397	7659	205340	147,0
m	525	2667	70705	134,7
w	872	4992	134635	154,4
Podkarpackie. o	5399	29804	706995	130,9
m	1825	9266	219159	120,1
w	3574	20538	487836	136,5
Podlaskie. o	2208	12691	340555	154,2
m	786	4392	122449	155,8
w	1422	8299	218106	153,4
Pomorskie. o	5104	26097	693652	135,9
m	1767	8002	212330	120,2
w	3337	18095	481322	144,2
Śląskie. o	7265	39571	1030085	141,8
m	3994	21513	563640	141,1
w	3271	18058	466445	142,6
Świętokrzyskie. o	2444	13696	321842	131,7
m	597	3213	78686	131,8
w	1847	10483	243156	131,6
Warmińsko-mazurskie. o	2286	12028	303067	132,6
m	713	3253	82057	115,1
w	1573	8775	221010	140,5
Wielkopolskie. o	9313	48073	1237582	132,9
m	3045	14285	364564	119,7
w	6268	33788	873018	139,3
Zachodniopomorskie. o	3074	15027	381162	124,0
m	1515	6459	165180	109,0
w	1559	8568	215982	138,5

TABL. 28 (37). MIESZKANIA ODDANE DO UŻYTKOWANIA W BUDOWNICTWIE INDYWIDUALNYM (cd.)
DWELLINGS COMPLETED IN THE PRIVATE CONSTRUCTION (cont.)

WYSZCZEGÓLNIENIE SPECIFICATION	Mieszkania Dwellings	Izby Rooms	Powierzchnia użytkowa mieszkań w m ² Useful floor area of dwellings in m ²		
			ogółem total	przeciętna 1 mieszkania average per dwelling	
o — ogółem <i>total</i>					
m — miasta <i>urban areas</i>					
w — wieś <i>rural areas</i>					
MIESZKANIA PRZEZNACZONE NA UŻYTEK WŁASNY INWESTORA					
<i>DWELLINGS DESIGNATED FOR THE OWN USE OF THE INVESTOR</i>					
P O L S K A.....	o	67753	382144	9915994	146,4
P O L A N D	m	19927	112703	3032289	152,2
	w	47826	269441	6883705	143,9
Dolnośląskie.....	o	4409	24366	654404	148,4
	m	1222	6781	187574	153,5
	w	3187	17585	466830	146,5
Kujawsko-pomorskie.....	o	3580	19644	486288	135,8
	m	786	4351	111644	142,0
	w	2794	15293	374644	134,1
Lubelskie.....	o	3615	20435	504362	139,5
	m	793	4503	116561	147,0
	w	2822	15932	387801	137,4
Lubuskie.....	o	1656	8917	216758	130,9
	m	638	3443	86766	136,0
	w	1018	5474	129992	127,7
Łódzkie.....	o	4317	23649	628737	145,6
	m	1264	6968	192139	152,0
	w	3053	16681	436598	143,0
Małopolskie.....	o	7469	43955	1141026	152,8
	m	1713	10047	268688	156,9
	w	5756	33908	872338	151,6
Mazowieckie.....	o	9749	55365	1485822	152,4
	m	2926	16856	482975	165,1
	w	6823	38509	1002847	147,0
Opolskie.....	o	1227	6996	190722	155,4
	m	380	2124	59058	155,4
	w	847	4872	131664	155,4
Podkarpackie.....	o	4905	28347	680228	138,7
	m	1376	7941	194715	141,5
	w	3529	20406	485513	137,6
Podlaskie.....	o	2057	12043	325470	158,2
	m	678	3949	112113	165,4
	w	1379	8094	213357	154,7
Pomorskie.....	o	3938	22182	603743	153,3
	m	958	5525	155445	162,3
	w	2980	16657	448298	150,4
Śląskie.....	o	6747	37530	983474	145,8
	m	3532	19684	521293	147,6
	w	3215	17846	462181	143,8
Świętokrzyskie.....	o	2338	13327	314515	134,5
	m	492	2848	71461	145,2
	w	1846	10479	243054	131,7
Warmińsko-mazurskie.....	o	1967	11000	282360	143,5
	m	434	2445	65519	151,0
	w	1533	8555	216841	141,4
Wielkopolskie.....	o	7458	41574	1085601	145,6
	m	1885	10598	280590	148,9
	w	5573	30976	805011	144,4
Zachodniopomorskie.....	o	2321	12814	332484	143,3
	m	850	4640	125748	147,9
	w	1471	8174	206736	140,5

TABL. 28 (37). MIESZKANIA ODDANE DO UŻYTKOWANIA W BUDOWNICTWIE INDYWIDUALNYM (dok.)
DWELLINGS COMPLETED IN THE PRIVATE CONSTRUCTION (cont.)

WYSZCZEGÓLNIENIE <i>SPECIFICATION</i>	Mieszkania <i>Dwellings</i>	Izby <i>Rooms</i>	Powierzchnia użytkowa mieszkań w m ² <i>Useful floor area of dwellings in m²</i>	
			ogółem <i>total</i>	przeciętna 1 mieszkania <i>average per dwelling</i>
o — ogółem <i>total</i>				
m — miasta <i>urban areas</i>				
w — wieś <i>rural areas</i>				
MIESZKANIA PRZEZNACZONE NA SPRZEDAŻ LUB WYNAJEM				
<i>DWELLINGS DESIGNATED FOR SALE OR RENT</i>				
P O L S K A..... o	12005	40332	891224	74,2
P O L A N D m	9951	31584	686616	69,0
w	2054	8748	204608	99,6
Dolnośląskie..... o	1375	4633	109512	79,6
m	1096	3403	80887	73,8
w	279	1230	28625	102,6
Kujawsko-pomorskie..... o	400	1276	29189	73,0
m	320	908	22252	69,5
w	80	368	6937	86,7
Lubelskie..... o	768	2518	45764	59,6
m	743	2395	42732	57,5
w	25	123	3032	121,3
Lubuskie..... o	168	583	12008	71,5
m	154	518	10062	65,3
w	14	65	1946	139,0
Łódzkie..... o	591	1896	37610	63,6
m	571	1833	35972	63,0
w	20	63	1638	81,9
Małopolskie..... o	897	2850	63677	71,0
m	747	2181	47744	63,9
w	150	669	15933	106,2
Mazowieckie..... o	2274	7743	171781	75,5
m	2138	7050	154139	72,1
w	136	693	17642	129,7
Opolskie..... o	170	663	14618	86,0
m	145	543	11647	80,3
w	25	120	2971	118,8
Podkarpackie..... o	494	1457	26767	54,2
m	449	1325	24444	54,4
w	45	132	2323	51,6
Podlaskie..... o	151	648	15085	99,9
m	108	443	10336	95,7
w	43	205	4749	110,4
Pomorskie..... o	1166	3915	89909	77,1
m	809	2477	56885	70,3
w	357	1438	33024	92,5
Śląskie..... o	518	2041	46611	90,0
m	462	1829	42347	91,7
w	56	212	4264	76,1
Świętokrzyskie..... o	106	369	7327	69,1
m	105	365	7225	68,8
w	1	4	102	102,0
Warmińsko-mazurskie..... o	319	1028	20707	64,9
m	279	808	16538	59,3
w	40	220	4169	104,2
Wielkopolskie..... o	1855	6499	151981	81,9
m	1160	3687	83974	72,4
w	695	2812	68007	97,9
Zachodniopomorskie..... o	753	2213	48678	64,6
m	665	1819	39432	59,3
w	88	394	9246	105,1

**TABL. 29 (38). MIESZKANIA ODDANE DO UŻYTKOWANIA W BUDOWNICTWIE
PRZEZNACZONYM NA SPRZEDAŻ LUB WYNAJEM
DWELLINGS COMPLETED IN THE CONSTRUCTION FOR SALE OR RENT**

WYSZCZEGÓLNIENIE <i>SPECIFICATION</i> o — ogółem <i>total</i> m — miasta <i>urban areas</i> w — wieś <i>rural areas</i>	Mieszkania <i>Dwellings</i>	Izby <i>Rooms</i>	Powierzchnia użytkowa mieszkań w m ² <i>Useful floor area of dwellings in m²</i>	
			ogółem <i>total</i>	przeciętna 1 mieszkania <i>average per dwelling</i>
P O L S K A..... o	62420	173437	3653504	58,5
P O L A N D m	56076	151592	3163177	56,4
w	6344	21845	490327	77,3
Dolnośląskie..... o	8073	22337	466168	57,7
m	7195	19208	396287	55,1
w	878	3129	69881	79,6
Kujawsko-pomorskie..... o	2206	6303	119328	54,1
m	2030	5657	106525	52,5
w	176	646	12803	72,7
Lubelskie..... o	1486	4458	90072	60,6
m	1466	4347	86991	59,3
w	20	111	3081	154,1
Lubuskie..... o	1174	3538	67409	57,4
m	1134	3330	63803	56,3
w	40	208	3606	90,2
Łódzkie..... o	1972	5712	123314	62,5
m	1957	5651	121549	62,1
w	15	61	1765	117,7
Małopolskie..... o	6081	15866	343270	56,4
m	5809	14653	312899	53,9
w	272	1213	30371	111,7
Mazowieckie..... o	16247	45407	975465	60,0
m	15259	41915	891746	58,4
w	988	3492	83719	84,7
Opolskie..... o	322	954	19934	61,9
m	284	768	15501	54,6
w	38	186	4433	116,7
Podkarpackie..... o	1698	4390	92111	54,2
m	1694	4368	91647	54,1
w	4	22	464	116,0
Podlaskie..... o	2388	6786	130093	54,5
m	2329	6481	124230	53,3
w	59	305	5863	99,4
Pomorskie..... o	7519	19923	417444	55,5
m	6083	15575	328603	54,0
w	1436	4348	88841	61,9
Śląskie..... o	2589	8049	171470	66,2
m	2547	7867	166572	65,4
w	42	182	4898	116,6
Świętokrzyskie..... o	743	1904	39063	52,6
m	738	1879	38436	52,1
w	5	25	627	125,4
Warmińsko-mazurskie..... o	1790	5017	97608	54,5
m	1487	4155	82496	55,5
w	303	862	15112	49,9
Wielkopolskie..... o	6364	17966	397248	62,4
m	4596	11898	253121	55,1
w	1768	6068	144127	81,5
Zachodniopomorskie..... o	1768	4827	103507	58,5
m	1468	3840	82771	56,4
w	300	987	20736	69,1

TABL. 30 (39). MIESZKANIA ODDANE DO UŻYTKOWANIA W BUDOWNICTWIE SPÓLDZIELCZYM

DWELLINGS COMPLETED IN THE COOPERATIVE CONSTRUCTION

WYSZCZEGÓLNIENIE SPECIFICATION o — ogółem <i>total</i> m — miasta <i>urban areas</i> w — wieś <i>rural areas</i>	Mieszkania <i>Dwellings</i>	Izby <i>Rooms</i>	Powierzchnia użytkowa mieszkań w m ² <i>Useful floor area of dwellings in m²</i>	
			ogółem <i>total</i>	przeciętna 1 mieszkania <i>average per dwelling</i>
P O L S K A..... o	2115	6116	118561	56,1
P O L A N D m	2039	5875	114503	56,2
w	76	241	4058	53,4
Dolnośląskie..... o	60	239	5073	84,5
m	60	239	5073	84,5
Lubelskie..... o	107	337	5730	53,6
m	35	112	1967	56,2
w	72	225	3763	52,3
Lubuskie..... o	131	353	6409	48,9
m	131	353	6409	48,9
Łódzkie..... o	91	345	5997	65,9
m	91	345	5997	65,9
Mazowieckie..... o	528	1437	30181	57,2
m	528	1437	30181	57,2
Podkarpackie..... o	375	1055	20444	54,5
m	375	1055	20444	54,5
Podlaskie..... o	69	205	3367	48,8
m	69	205	3367	48,8
Pomorskie..... o	225	610	11904	52,9
m	225	610	11904	52,9
Śląskie..... o	80	215	5474	68,4
m	80	215	5474	68,4
Świętokrzyskie..... o	102	274	5792	56,8
m	102	274	5792	56,8
Warmińsko-mazurskie..... o	156	435	7463	47,8
m	156	435	7463	47,8
Wielkopolskie..... o	73	220	3857	52,8
m	69	204	3562	51,6
w	4	16	295	73,8
Zachodniopomorskie..... o	118	391	6870	58,2
m	118	391	6870	58,2

TABL. 31 (40). MIESZKANIA ODDANE DO UŻYTKOWANIA W BUDOWNICTWIE

SPOŁECZNYM CZYNSZOWYM

DWELLINGS COMPLETED IN THE PUBLIC BUILDING SOCIETY CONSTRUCTION

WYSZCZEGÓLNIENIE <i>SPECIFICATION</i>	Mieszkania <i>Dwellings</i>	Izby <i>Rooms</i>	Powierzchnia użytkowa mieszkań w m ² <i>Useful floor area of dwellings in m²</i>	
			ogółem <i>total</i>	przeciętna 1 mieszkania <i>average per dwelling</i>
P O L S K A..... o	1265	3383	60365	47,7
P O L A N D..... m	1265	3383	60365	47,7
Dolnośląskie..... o	12	38	1231	102,6
..... m	12	38	1231	102,6
Kujawsko-pomorskie..... o	366	1015	17088	46,7
..... m	366	1015	17088	46,7
Lubelskie..... o	366	1015	17088	46,7
..... m	366	1015	17088	46,7
Łódzkie..... o	142	352	6762	47,6
..... m	142	352	6762	47,6
Mazowieckie..... o	45	80	1957	43,5
..... m	45	80	1957	43,5
Podkarpackie..... o	36	72	1724	47,9
..... m	36	72	1724	47,9
Pomorskie..... o	108	282	5074	47,0
..... m	108	282	5074	47,0
Śląskie..... o	83	227	4024	48,5
..... m	83	227	4024	48,5
Wielkopolskie..... o	224	559	10573	47,2
..... m	224	559	10573	47,2
Zachodniopomorskie..... o	60	185	3167	52,8
..... m	60	185	3167	52,8

TABL. 32 (41). MIESZKANIA ODDANE DO UŻYTKOWANIA W BUDOWNICTWIE KOMUNALNYM

DWELLINGS COMPLETED IN THE MUNICIPAL CONSTRUCTION

WYSZCZEGÓLNIENIE SPECIFICATION o — ogółem <i>total</i> m — miasta <i>urban areas</i> w — wieś <i>rural areas</i>	Mieszkania <i>Dwellings</i>	Izby <i>Rooms</i>	Powierzchnia użytkowa mieszkań w m ² <i>Useful floor area of dwellings in m²</i>	
			ogółem <i>total</i>	przeciętna 1 mieszkania <i>average per dwelling</i>
P O L S K A..... o	1686	3725	68887	40,9
P O L A N D m	1398	3004	56417	40,4
w	288	721	12470	43,3
Dolnośląskie..... o	79	141	2644	33,5
m	66	108	2029	30,7
w	13	33	615	47,3
Kujawsko-pomorskie..... o	118	259	4892	41,5
m	105	232	4414	42,0
w	13	27	478	36,8
Lubelskie..... o	63	95	1733	27,5
m	61	90	1648	27,0
w	2	5	85	42,5
Lubuskie..... o	11	17	321	29,2
w	11	17	321	29,2
Łódzkie..... o	36	108	2164	60,1
m	8	18	342	42,8
w	28	90	1822	65,1
Małopolskie..... o	148	313	5065	34,2
m	147	311	5040	34,3
w	1	2	25	25,0
Mazowieckie..... o	366	808	16928	46,3
m	328	707	14494	44,2
w	38	101	2434	64,1
Opolskie..... o	4	12	160	40,0
w	4	12	160	40,0
Podkarpackie..... o	70	149	3504	50,1
m	70	149	3504	50,1
Podlaskie..... o	97	259	4611	47,5
m	97	259	4611	47,5
Pomorskie..... o	192	412	7339	38,2
m	147	315	5658	38,5
w	45	97	1681	37,4
Śląskie..... o	135	289	4779	35,4
m	135	289	4779	35,4
Świętokrzyskie..... o	116	339	4453	38,4
m	28	75	1123	40,1
w	88	264	3330	37,8
Warmińsko-mazurskie..... o	9	11	236	26,2
w	9	11	236	26,2
Wielkopolskie..... o	93	166	3489	37,5
m	70	126	2723	38,9
w	23	40	766	33,3
Zachodniopomorskie..... o	149	347	6569	44,1
m	125	308	5731	45,8
w	24	39	838	34,9

TABL. 33 (42). MIESZKANIA ODDANE DO UŻYTKOWANIA W BUDOWNICTWIE ZAKŁADOWYM

DWELLINGS COMPLETED IN THE COMPANY CONSTRUCTION

WYSZCZEGÓLNIENIE SPECIFICATION o — ogółem <i>total</i> m — miasta <i>urban areas</i> w — wieś <i>rural areas</i>	Mieszkania <i>Dwellings</i>	Izby <i>Rooms</i>	Powierzchnia użytkowa mieszkań w m ² <i>Useful floor area of dwellings in m²</i>	
			ogółem <i>total</i>	przeciętna 1 mieszkania <i>average per dwelling</i>
P O L S K A..... o	467	1633	30101	64,5
P O L A N D m	385	1332	23906	62,1
w	82	301	6195	75,5
Dolnośląskie..... o	27	59	1298	48,1
w	27	59	1298	48,1
Kujawsko-pomorskie..... o	44	176	2813	63,9
m	44	176	2813	63,9
Lubelskie..... o	1	6	106	106,0
m	1	6	106	106,0
Lubuskie..... o	93	283	5420	58,3
m	52	128	2932	56,4
w	41	155	2488	60,7
Łódzkie..... o	1	5	184	184,0
w	1	5	184	184,0
Małopolskie..... o	5	16	342	68,4
m	3	7	129	43,0
w	2	9	213	106,5
Mazowieckie..... o	18	45	980	54,4
m	16	35	725	45,3
w	2	10	255	127,5
Podkarpackie..... o	62	212	3493	56,3
m	62	212	3493	56,3
Pomorskie..... o	34	125	2201	64,7
m	32	112	1848	57,8
w	2	13	353	176,5
Świętokrzyskie..... o	4	24	618	154,5
m	4	24	618	154,5
Warmińsko-mazurskie..... o	69	280	5069	73,5
m	64	240	3993	62,4
w	5	40	1076	215,2
Wielkopolskie..... o	1	7	193	193,0
w	1	7	193	193,0
Zachodniopomorskie..... o	108	395	7384	68,4
m	107	392	7249	67,7
w	1	3	135	135,0

TABL. 34 (43). MIESZKANIA ODDANE DO UŻYTKOWANIA (BEZ BUDOWNICTWA INDYWIDUALNEGO)

DWELLINGS COMPLETED (EXCLUDING PRIVATE CONSTRUCTION)

WYSZCZEGÓLNIENIE SPECIFICATION	Mieszkania Dwellings	Izby Rooms	Powierzchnia użytkowa mieszkań w m ² Useful floor area of dwellings in m ²	
			ogółem total	przeciętna 1 mieszkania average per dwelling
o — ogółem <i>total</i>				
m — miasta <i>urban areas</i>				
w — wieś <i>rural areas</i>				
P O L S K A..... o	67953	188294	3931418	57,9
P O L A N D m	61163	165186	3418368	55,9
w	6790	23108	513050	75,6
Dolnośląskie..... o	8251	22814	476414	57,7
m	7333	19593	404620	55,2
w	918	3221	71794	78,2
Kujawsko-pomorskie..... o	2734	7753	144121	52,7
m	2545	7080	130840	51,4
w	189	673	13281	70,3
Lubelskie..... o	1846	5469	106406	57,6
m	1752	5128	99477	56,8
w	94	341	6929	73,7
Lubuskie..... o	1409	4191	79559	56,5
m	1328	3828	73465	55,3
w	81	363	6094	75,2
Łódzkie..... o	2242	6522	138421	61,7
m	2198	6366	134650	61,3
w	44	156	3771	85,7
Małopolskie..... o	6234	16195	348677	55,9
m	5959	14971	318068	53,4
w	275	1224	30609	111,3
Mazowieckie..... o	17204	47777	1025511	59,6
m	16176	44174	939103	58,1
w	1028	3603	86408	84,1
Opolskie..... o	326	966	20094	61,6
m	284	768	15501	54,6
w	42	198	4593	109,4
Podkarpackie..... o	2241	5878	121276	54,1
m	2237	5856	120812	54,0
w	4	22	464	116,0
Podlaskie..... o	2554	7250	138071	54,1
m	2495	6945	132208	53,0
w	59	305	5863	99,4
Pomorskie..... o	8078	21352	443962	55,0
m	6595	16894	353087	53,5
w	1483	4458	90875	61,3
Śląskie..... o	2887	8780	185747	64,3
m	2845	8598	180849	63,6
w	42	182	4898	116,6
Świętokrzyskie..... o	965	2541	49926	51,7
m	872	2252	45969	52,7
w	93	289	3957	42,5
Warmińsko-mazurskie..... o	2024	5743	110376	54,5
m	1707	4830	93952	55,0
w	317	913	16424	51,8
Wielkopolskie..... o	6755	18918	415360	61,5
m	4959	12787	269979	54,4
w	1796	6131	145381	80,9
Zachodniopomorskie..... o	2203	6145	127497	57,9
m	1878	5116	105788	56,3
w	325	1029	21709	66,8

TABL. 35 (44). MIESZKANIA ODDANE DO UŻYTKOWANIA WEDŁUG LICZBY IZB

(BEZ BUDOWNICTWA INDYWIDUALNEGO)

DWELLINGS COMPLETED BY NUMBER OF ROOMS (EXCLUDING PRIVATE CONSTRUCTION)

WOJEWÓDZTWA VOIVODSHIPS o — ogółem total m — miasta urban areas w — wieś rural areas	Ogółem Total	O liczbie izb With specified number of rooms								
		1	2	3	4	5	6	7	8 i więcej and more	
		P O L S K A..... o	67953	4686	25801	23888	9396	2930	948	141
P O L A N D m	61163	4438	24368	21438	8121	1942	675	81	100	
w	6790	248	1433	2450	1275	988	273	60	63	
Dolnośląskie.....	o	8251	570	3034	3116	1029	361	104	13	24
m	7333	556	2835	2826	819	202	75	7	13	
w	918	14	199	290	210	159	29	6	11	
Kujawsko-pomorskie.....	o	2734	77	1020	1078	429	102	21	6	1
m	2545	75	961	1034	409	55	7	4	—	
w	189	2	59	44	20	47	14	2	1	
Lubelskie.....	o	1846	91	505	761	401	56	23	9	—
m	1752	89	495	721	379	43	20	5	—	
w	94	2	10	40	22	13	3	4	—	
Lubuskie.....	o	1409	23	446	631	215	56	28	7	3
m	1328	22	443	623	185	28	20	5	2	
w	81	1	3	8	30	28	8	2	1	
Łódzkie.....	o	2242	97	774	836	349	147	35	4	—
m	2198	97	774	805	343	143	33	3	—	
w	44	—	—	31	6	4	2	1	—	
Małopolskie.....	o	6234	848	2424	1897	742	194	85	22	22
m	5959	848	2411	1850	656	109	56	16	13	
w	275	—	13	47	86	85	29	6	9	
Mazowieckie.....	o	17204	1185	6698	5771	2435	743	296	30	46
m	16176	1093	6521	5446	2271	555	255	10	25	
w	1028	92	177	325	164	188	41	20	21	
Opolskie.....	o	326	—	118	148	21	35	1	3	—
m	284	—	118	141	17	7	1	—	—	
w	42	—	—	7	4	28	—	3	—	
Podkarpackie.....	o	2241	170	943	768	320	15	15	7	3
m	2237	170	943	768	320	13	13	7	3	
w	4	—	—	—	—	2	2	—	—	
Podlaskie.....	o	2554	75	966	1006	383	77	35	2	10
m	2495	75	966	1000	369	57	25	1	2	
w	59	—	—	6	14	20	10	1	8	
Pomorskie.....	o	8078	546	3536	2716	937	259	59	14	11
m	6595	505	3035	2146	733	132	30	6	8	
w	1483	41	501	570	204	127	29	8	3	
Śląskie.....	o	2887	188	940	878	431	367	67	13	3
m	2845	187	936	868	422	362	57	11	2	
w	42	1	4	10	9	5	10	2	1	
Świętokrzyskie.....	o	965	42	404	415	83	18	1	1	1
m	872	42	404	327	83	13	1	1	1	
w	93	—	—	88	—	5	—	—	—	
Warmińsko-mazurskie.....	o	2024	67	728	882	264	47	5	—	31
m	1707	60	618	732	228	40	3	—	26	
w	317	7	110	150	36	7	2	—	5	
Wielkopolskie.....	o	6755	516	2427	2351	987	327	131	8	8
m	4959	464	2167	1583	560	128	47	5	5	
w	1796	52	260	768	427	199	84	3	3	
Zachodniopomorskie.....	o	2203	191	838	634	370	126	42	2	—
m	1878	155	741	568	327	55	32	—	—	
w	325	36	97	66	43	71	10	2	—	

TABL. 36 (45). MIESZKANIA ODDANE DO UŻYTKOWANIA W BUDOWNICTWIE

INDYWIDYALNYM WEDŁUG LICZBY IZB

DWELLINGS COMPLETED IN THE PRIVATE CONSTRUCTION BY NUMBER OF ROOMS

WOJEWÓDZTWA VOIVODSHIPS		Ogółem Total	O liczbie izb With specified number of rooms							8 i więcej and more
o — ogółem total m — miasta urban areas w — wieś rural areas			1	2	3	4	5	6	7	
P O L S K A.....	o		79758	628	3532	5981	10731	21956	21983	
P O L A N D	m	29878	548	2982	4011	4407	6810	6442	3039	1639
	w	49880	80	550	1970	6324	15146	15541	6985	3284
Dolnośląskie.....	o	5784	60	357	545	860	1743	1408	566	245
	m	2318	47	338	406	385	505	388	173	76
	w	3466	13	19	139	475	1238	1020	393	169
Kujawsko-pomorskie.....	o	3980	14	169	211	593	1278	1100	425	190
	m	1106	10	157	112	154	271	258	98	46
	w	2874	4	12	99	439	1007	842	327	144
Lubelskie.....	o	4383	15	192	406	604	1153	1249	570	194
	m	1536	14	174	315	275	312	275	123	48
	w	2847	1	18	91	329	841	974	447	146
Lubuskie.....	o	1824	9	50	116	283	649	457	188	72
	m	792	8	44	76	126	249	180	76	33
	w	1032	1	6	40	157	400	277	112	39
Łódzkie.....	o	4908	48	181	396	760	1469	1276	495	283
	m	1835	43	142	246	279	495	400	145	85
	w	3073	5	39	150	481	974	876	350	198
Małopolskie.....	o	8366	137	276	393	840	1953	2650	1411	706
	m	2460	132	229	238	301	480	580	319	181
	w	5906	5	47	155	539	1473	2070	1092	525
Mazowieckie.....	o	12023	74	680	1003	1740	3022	3129	1593	782
	m	5064	68	604	728	929	987	965	474	309
	w	6959	6	76	275	811	2035	2164	1119	473
Opolskie.....	o	1397	3	18	77	202	386	419	209	83
	m	525	3	15	65	97	136	125	56	28
	w	872	—	3	12	105	250	294	153	55
Podkarpackie.....	o	5399	23	158	341	548	1456	1675	816	382
	m	1825	21	128	246	219	418	434	246	113
	w	3574	2	30	95	329	1038	1241	570	269
Podlaskie.....	o	2208	9	32	85	205	567	716	372	222
	m	786	9	22	36	63	211	258	127	60
	w	1422	—	10	49	142	356	458	245	162
Pomorskie.....	o	5104	50	300	595	757	1320	1191	578	313
	m	1767	41	238	371	243	323	286	161	104
	w	3337	9	62	224	514	997	905	417	209
Śląskie.....	o	7265	25	149	431	1034	2065	2155	936	470
	m	3994	24	103	269	587	1123	1117	507	264
	w	3271	1	46	162	447	942	1038	429	206
Świętokrzyskie.....	o	2444	5	26	105	272	671	837	384	144
	m	597	3	18	55	83	145	161	85	47
	w	1847	2	8	50	189	526	676	299	97
Warmińsko-mazurskie.....	o	2286	14	127	216	254	621	635	267	152
	m	713	12	99	160	61	132	144	71	34
	w	1573	2	28	56	193	489	491	196	118
Wielkopolskie.....	o	9313	95	443	818	1348	2762	2375	933	539
	m	3045	69	311	531	399	709	584	272	170
	w	6268	26	132	287	949	2053	1791	661	369
Zachodniopomorskie.....	o	3074	47	374	243	431	841	711	281	146
	m	1515	44	360	157	206	314	287	106	41
	w	1559	3	14	86	225	527	424	175	105

TABL. 37 (46). NIEKTÓRE WSKAŹNIKI DOTYCZĄCE MIESZKAŃ ODDANYCH DO UŻYTKOWANIA

SELECTED INDICATORS CONCERNING DWELLINGS COMPLETED

WYSZCZEGÓLNIENIE SPECIFICATION	Mieszkania <i>Dwellings</i>						Izby <i>Rooms</i>		
	na 1000 zawartych małżeństw <i>per 1000 contracted marriages</i>			na 1000 ludności <i>per 1000 population</i>					
	ogółem <i>total</i>	miasta <i>urban areas</i>	wieś <i>rural areas</i>	ogółem <i>total</i>	miasta <i>urban areas</i>	wieś <i>rural areas</i>	ogółem <i>total</i>	miasta <i>urban areas</i>	wieś <i>rural areas</i>
P O L S K A.....	782	818	730	3,8	3,9	3,7	15,9	13,3	19,8
P O L A N D									
Regiony <i>Regions:</i>									
CENTRALNY.....	976	1094	784	4,6	5,0	3,9	18,2	16,6	21,1
POŁUDNIOWY.....	622	600	662	3,1	3,0	3,4	14,0	11,1	19,5
WSCHODNI.....	657	789	546	3,3	3,8	2,8	14,9	13,9	15,8
PÓLNO-CNO-ZACHODNI.....	793	731	883	4,0	3,6	4,5	16,4	12,4	22,6
POŁUDNIOWO-ZACHODNI.....	871	914	797	4,0	4,1	3,9	15,5	13,1	19,8
PÓLNO-CNY.....	831	829	835	4,1	4,0	4,4	16,1	12,6	21,6
Województwa <i>Voivodships</i>									
DOLNOŚLĄSKIE.....	1066	1072	1052	4,8	4,8	4,9	17,8	14,8	24,6
Podregiony <i>Subregions:</i>									
jeleniogórski.....	480	403	600	2,3	1,9	2,9	9,5	7,2	13,4
legnicko-głogowski.....	591	445	939	2,8	2,1	4,5	13,3	8,4	25,0
wałbrzyski.....	263	179	468	1,1	0,8	2,1	5,9	3,6	11,9
wrocławski.....	1469	1133	1700	6,9	5,7	7,7	30,8	19,2	37,9
m. Wrocław.....	2506	2506	—	10,5	10,5	—	29,3	29,3	—
KUJAWSKO-POMORSKIE.....	648	607	705	3,2	2,9	3,6	13,7	9,9	19,4
Podregiony <i>Subregions:</i>									
bydgosko-toruński.....	937	750	1589	4,5	3,6	7,6	18,0	11,3	41,0
grudziądzki.....	535	584	483	2,8	3,0	2,5	11,8	10,0	13,7
inowrocławski.....	484	423	546	2,5	2,1	2,9	12,0	8,5	15,7
świecki.....	368	254	425	1,9	1,3	2,3	10,4	7,0	12,1
włocławski.....	500	484	513	2,4	2,0	2,7	10,4	7,5	13,4
LUBELSKIE.....	579	681	497	2,9	3,3	2,6	13,3	12,1	14,2
Podregiony <i>Subregions:</i>									
bialski.....	543	639	481	2,9	3,4	2,6	13,9	13,1	14,5
chełmsko-zamojski.....	347	453	290	1,8	2,1	1,5	8,5	8,9	8,3
lubelski.....	956	914	1031	4,6	4,5	4,7	19,5	15,2	26,6
puławski.....	383	418	364	1,9	1,9	1,9	9,9	8,5	10,8
LUBUSKIE.....	641	648	629	3,2	3,2	3,1	13,4	11,8	16,5
Podregiony <i>Subregions:</i>									
gorzowski.....	698	693	707	3,5	3,4	3,5	14,9	12,3	19,5
zielonogórski.....	607	621	579	3,0	3,1	2,8	12,6	11,4	14,7
ŁÓDZKIE.....	624	575	702	2,9	2,6	3,4	12,8	9,6	18,4
Podregiony <i>Subregions:</i>									
łódzki.....	885	535	1464	3,9	2,4	6,3	18,8	10,2	32,9
piotrkowski.....	544	372	708	2,6	1,8	3,5	13,7	8,1	19,3
sieradzki.....	523	519	525	2,5	2,4	2,6	12,1	9,1	13,9
skierniewicki.....	408	361	446	1,9	1,6	2,2	10,1	7,4	12,4
m. Łódź.....	755	755	—	3,2	3,2	—	10,7	10,7	—

TABL. 37 (46). NIEKTÓRE WSKAŹNIKI DOTYCZĄCE MIESZKAŃ ODDANYCH DO UŻYTKOWANIA (cd.)

SELECTED INDICATORS CONCERNING DWELLINGS COMPLETED (cont.)

WYSZCZEGÓLNIENIE SPECIFICATION	Mieszkania Dwellings						Izby Rooms		
	na 1000 zawartych małżeństw per 1000 contracted marriages			na 1000 ludności per 1000 population					
	ogółem total	miasta urban areas	wieś rural areas	ogółem total	miasta urban areas	wieś rural areas	ogółem total	miasta urban areas	wieś rural areas
MAŁOPOLSKIE.....	836	1033	664	4,3	5,1	3,6	18,7	16,6	20,6
Podregiony Subregions:									
krakowski.....	828	698	866	4,2	3,6	4,4	23,4	18,9	24,7
nowosądecki	453	336	507	2,6	1,8	3,0	15,8	10,6	18,4
nowotarski	618	614	620	3,1	2,9	3,2	17,4	13,2	19,1
oświęcimski.....	483	273	666	2,4	1,4	3,4	13,6	6,9	19,6
tarnowski.....	540	504	557	2,9	2,4	3,1	15,4	10,8	18,0
m. Kraków	1714	1714	—	8,5	8,5	—	22,6	22,6	—
MAZOWIECKIE.....	1132	1320	821	5,5	6,2	4,2	20,8	19,8	22,4
Podregiony Subregions:									
ciechanowski.....	636	950	434	3,3	5,0	2,3	14,1	16,7	12,4
ostrołęcki.....	535	653	473	3,1	3,6	2,8	15,5	14,6	16,0
płocki.....	573	439	696	2,7	2,0	3,5	12,9	8,0	18,0
radomski.....	568	463	667	2,9	2,4	3,5	14,4	9,9	18,8
siedlecki.....	771	1277	422	4,1	6,9	2,2	18,2	26,2	12,7
warszawski wschodni.....	1321	1579	1040	6,4	7,4	5,2	28,2	28,4	27,9
warszawski zachodni.....	1220	920	1503	5,5	4,2	6,8	26,4	16,9	35,3
m. Warszawa.....	1700	1700	—	7,6	7,6	—	21,4	21,4	—
OPOLSKIE.....	350	332	369	1,7	1,6	1,9	8,6	6,6	10,8
Podregiony Subregions:									
nyski	357	369	345	1,7	1,7	1,8	8,6	6,8	10,4
opolski.....	346	311	383	1,7	1,5	2,0	8,7	6,5	11,1
PODKARPACKIE.....	704	921	556	3,6	4,6	2,9	16,8	17,2	16,5
Podregiony Subregions:									
krośnieński.....	495	469	508	2,5	2,3	2,6	13,5	10,6	15,0
przemyski.....	508	434	552	2,5	2,1	2,8	13,6	9,8	15,9
rzyszowski.....	1138	1880	571	5,9	9,8	3,0	23,7	32,0	17,4
tarnobrzeski.....	537	478	587	2,7	2,4	3,1	14,3	10,9	17,3
PODLASKIE.....	786	902	611	4,0	4,6	3,2	16,8	15,7	18,3
Podregiony Subregions:									
białostocki.....	1246	1274	1166	6,2	6,3	5,9	24,2	20,7	34,4
łomżyński.....	416	421	411	2,1	2,1	2,1	10,9	9,5	12,2
suwalski.....	502	599	389	2,7	3,1	2,1	11,5	11,1	12,0

TABL. 37 (46). NIEKTÓRE WSKAŹNIKI DOTYCZĄCE MIESZKAŃ ODDANYCH DO UŻYTKOWANIA (dok.)

SELECTED INDICATORS CONCERNING DWELLINGS COMPLETED (cont.)

WYSZCZEGÓLNIENIE SPECIFICATION	Mieszkania <i>Dwellings</i>						Izby <i>Rooms</i>		
	na 1000 zawartych małżeństw <i>per 1000 contracted marriages</i>			na 1000 ludności <i>per 1000 population</i>					
	ogółem <i>total</i>	miasta <i>urban areas</i>	wieś <i>rural areas</i>	ogółem <i>total</i>	miasta <i>urban areas</i>	wieś <i>rural areas</i>	ogółem <i>total</i>	miasta <i>urban areas</i>	wieś <i>rural areas</i>
POMORSKIE.....	1112	1129	1083	5,7	5,6	5,9	20,6	16,7	27,6
Podregiony <i>Subregions:</i>									
chojnicki.....	540	468	600	3,1	2,6	3,5	15,3	11,2	19,0
gdański.....	1449	1194	1599	7,8	6,3	8,7	31,9	20,1	39,1
śląpski.....	749	648	849	3,8	3,1	4,7	16,4	11,1	22,5
starogardzki.....	536	463	620	2,6	2,1	3,2	11,3	7,6	16,0
trójmiejski.....	1526	1526	—	7,6	7,6	—	20,9	20,9	—
ŚLĄSKIE.....	454	395	657	2,2	1,9	3,2	10,6	8,5	17,5
Podregiony <i>Subregions:</i>									
bielski.....	567	476	659	2,8	2,4	3,3	14,2	10,4	18,0
bytomski.....	394	313	693	1,9	1,5	3,4	9,8	7,7	17,7
częstochowski.....	414	281	614	1,9	1,3	2,6	10,0	6,6	14,6
gliwicki.....	319	259	855	1,7	1,4	4,2	7,7	6,0	20,9
katowicki.....	489	489	—	2,4	2,4	—	8,5	8,5	—
rybnicki.....	435	391	569	2,2	1,9	3,0	11,3	9,5	17,0
sosnowiecki.....	310	265	632	1,3	1,1	2,9	7,1	6,0	15,6
tyski.....	717	707	744	3,9	3,9	3,9	18,3	16,9	21,8
ŚWIĘTOKRZYSKIE.....	579	596	566	2,7	2,6	2,8	12,9	9,7	15,5
Podregiony <i>Subregions:</i>									
kielecki.....	707	707	706	3,2	3,0	3,4	14,1	10,2	18,9
sandomiersko-jędrzejowski.....	390	287	429	1,9	1,4	2,1	10,9	8,1	12,0
WARMIŃSKO–MAZURSKIE..	624	606	650	3,0	2,8	3,2	12,3	9,5	16,5
Podregiony <i>Subregions:</i>									
elbląski.....	498	514	478	2,4	2,4	2,5	10,3	8,4	13,1
ełcki.....	497	538	434	2,6	2,9	2,1	10,4	9,1	12,2
olsztyński.....	808	722	931	3,7	3,2	4,4	14,9	10,5	21,7
WIELKOPOLSKIE.....	911	844	990	4,6	4,2	5,2	19,3	14,2	25,5
Podregiony <i>Subregions:</i>									
kaliski.....	541	511	564	2,7	2,4	3,0	13,3	9,8	16,5
koniński.....	655	574	728	3,3	2,9	3,6	15,9	11,3	19,9
leszczyński.....	710	722	700	3,9	3,8	4,0	17,9	14,8	20,4
piłski.....	555	591	512	2,8	3,0	2,6	12,8	11,5	14,3
poznański.....	1606	802	2198	8,1	4,1	11,0	35,6	15,8	49,7
m. Poznań.....	1391	1391	—	6,7	6,7	—	18,3	18,3	—
ZACHODNIOPOMORSKIE	633	592	723	3,1	2,9	3,5	12,4	9,8	17,8
Podregiony <i>Subregions:</i>									
koszaliński.....	975	1022	892	4,7	4,9	4,3	18,1	14,7	24,0
szczecinecko-pyrzycki.....	398	461	317	2,0	2,2	1,6	8,8	9,3	8,1
szczeciński.....	634	386	985	3,1	1,9	4,7	13,8	7,2	22,6
m. Szczecin.....	582	582	—	2,8	2,8	—	9,2	9,2	—

TABL. 38 (47). MIESZKANIA ODDANE DO UŻYTKOWANIA W MIASTACH

DWELLINGS COMPLETED IN URBAN AREAS

WYSZCZEGÓLNIENIE <i>SPECIFICATION</i>	Mieszkania <i>Dwellings</i>	Izby <i>Rooms</i>	Powierzchnia użytkowa mieszkań w m ² <i>Useful floor area of dwellings in m²</i>	
			ogółem <i>total</i>	przeciętna 1 mieszkania <i>average per dwelling</i>
OGÓŁEM..... TOTAL	91041	309473	7137273	78,4
w miastach o liczbie ludności: <i>in the cities with specified number of population:</i>				
Poniżej 4999..... <i>Below</i>	2155	10772	269707	125,2
5000 — 9999.....	3100	14144	349930	112,9
10 000 — 19 999.....	7382	31070	766620	103,8
20 000 — 49 999.....	16464	60692	1436253	87,2
50 000 — 99 999.....	12527	44581	1030166	82,2
100 000 i więcej..... <i>and more</i>	49413	148214	3284597	66,5
W tym w budownictwie indywidualnym..... <i>Of which in the private construction</i>	29878	144287	3718905	124,5
w miastach o liczbie ludności: <i>in the cities with specified number of population:</i>				
Poniżej 4999..... <i>Below</i>	1847	9916	252547	136,7
5000 — 9999.....	2146	11455	294363	137,2
10 000 — 19 999.....	4741	23448	613268	129,4
20 000 — 49 999.....	7203	34926	896042	124,4
50 000 — 99 999.....	4840	22413	585041	120,9
100 000 i więcej..... <i>and more</i>	9101	42129	1077644	118,4

**TABL. 39 (48). MIESZKANIA ODDANE DO UŻYTKOWANIA W MIASTACH LICZĄCYCH
20 TYS. I WIĘCEJ LUDNOŚCI**

DWELLINGS COMPLETED IN URBAN AREAS WITH POPULATION OF 20 000 AND OVER

WOJEWÓDZTWA VOIVODSHIPS	Ogółem <i>Total</i>			Budownictwo inne niż indywidualne ^a <i>Non-private construction^a</i>			Budownictwo indywidualne <i>Private construction</i>		
	miesz- kania <i>dwelling</i>	izby <i>rooms</i>	powierzchnia użytkowa mieszkań w m ² <i>useful floor area of dwellings in m²</i>	miesz- kania <i>dwelling</i>	izby <i>rooms</i>	powierzchnia użytkowa mieszkań w m ² <i>useful floor area of dwellings in m²</i>	miesz- kania <i>dwelling</i>	izby <i>rooms</i>	powierzchnia użytkowa mieszkań w m ² <i>useful floor area of dwellings in m²</i>
P O L S K A..... P O L A N D	78404	253487	5751016	57260	154019	3192289	21144	99468	2558727
Dolnośląskie.....	8249	24433	536349	6734	17971	369761	1515	6462	166588
Bielawa.....	15	92	2652	—	—	—	15	92	2652
Bolesławiec.....	141	475	13781	72	185	4803	69	290	8978
Dzierżoniów.....	8	47	1112	—	—	—	8	47	1112
Głogów.....	117	434	8922	65	199	3175	52	235	5747
Jawor.....	21	106	2513	—	—	—	21	106	2513
Jelenia Góra.....	145	518	12871	83	229	5329	62	289	7542
Kłodzko.....	12	70	1690	—	—	—	12	70	1690
Legnica.....	230	793	17073	119	363	7245	111	430	9828
Lubań.....	22	118	3245	—	—	—	22	118	3245
Lubin.....	214	825	17505	135	442	7548	79	383	9957
Nowa Ruda.....	15	84	1998	—	—	—	15	84	1998
Oleśnica.....	131	495	11089	30	74	1575	101	421	9514
Oława.....	282	841	18274	147	335	6877	135	506	11397
Polkowice.....	57	290	6780	15	48	956	42	242	5824
Świdnica.....	75	216	5681	68	179	4580	7	37	1101
Świebodzice.....	10	53	1444	—	—	—	10	53	1444
Wałbrzych.....	32	187	4980	1	4	86	31	183	4894
Wrocław.....	6671	18570	398501	5990	15895	326754	681	2675	71747
Zgorzelec.....	51	219	6238	9	18	833	42	201	5405
Kujawsko-pomorskie....	2955	9281	194856	2357	6573	121645	598	2708	73211
Brodnica.....	327	937	18439	303	795	14734	24	142	3705
Bydgoszcz.....	940	2808	59752	804	2216	42401	136	592	17351
Chełmno.....	30	101	2650	—	—	—	30	101	2650
Grudziądz.....	148	620	16114	47	168	4452	101	452	11662
Inowrocław.....	209	700	13959	166	466	8372	43	234	5587
Świecie.....	14	84	2350	—	—	—	14	84	2350
Toruń.....	1109	3459	66777	956	2720	47608	153	739	19169
Włocławek.....	178	572	14815	81	208	4078	97	364	10737

^a Budownictwo spółdzielcze, przeznaczone na sprzedaż lub wynajem, zakładowe, komunalne oraz społeczne czynszowe.
a Cooperative, for sale or rent, company, municipal and public building society construction.

**TABL. 39 (48). MIESZKANIA ODDANE DO UŻYTKOWANIA W MIASTACH LICZĄCYCH
20 TYS. I WIĘCEJ LUDNOŚCI (cd.)**
DWELLINGS COMPLETED IN URBAN AREAS WITH POPULATION OF 20 000 AND OVER (cont.)

WOJEWÓDZTWA VOIVODSHIPS	Ogółem <i>Total</i>			Budownictwo inne niż indywidualne ^a <i>Non-private construction^a</i>			Budownictwo indywidualne <i>Private construction</i>		
	miesz- kania <i>dwellings</i>	izby <i>rooms</i>	powierzchnia użytkowa mieszkań w m ² <i>useful floor area of dwellings in m²</i>	miesz- kania <i>dwellings</i>	izby <i>rooms</i>	powierzchnia użytkowa mieszkań w m ² <i>useful floor area of dwellings in m²</i>	miesz- kania <i>dwellings</i>	izby <i>rooms</i>	powierzchnia użytkowa mieszkań w m ² <i>useful floor area of dwellings in m²</i>
Lubelskie.....	2902	10046	209414	1704	5006	96972	1198	5040	112442
Biała Podlaska.....	307	1036	20597	113	332	6283	194	704	14314
Biłgoraj.....	122	532	10310	65	218	3574	57	314	6736
Chełm.....	33	181	4100	—	—	—	33	181	4100
Kraśnik.....	79	234	4801	51	74	1212	28	160	3589
Lubartów.....	54	220	4539	2	11	237	52	209	4302
Lublin.....	1836	5902	121639	1176	3402	68639	660	2500	53000
Łuków.....	54	293	7966	4	18	478	50	275	7488
Puławy.....	136	533	11399	103	352	6230	33	181	5169
Świdnik.....	57	313	8620	4	18	433	53	295	8187
Zamość.....	224	802	15443	186	581	9886	38	221	5557
Lubuskie.....	1570	5457	116239	1167	3391	64924	403	2066	51315
Gorzów Wielkopolski.....	555	1780	35625	487	1396	25607	68	384	10018
Nowa Sól.....	98	312	6778	54	142	2862	44	170	3916
Świebodzin.....	55	237	4489	27	102	1953	28	135	2536
Zielona Góra.....	736	2649	59122	513	1494	29897	223	1155	29225
Żagań.....	51	180	4115	40	116	2365	11	64	1750
Żary.....	75	299	6110	46	141	2240	29	158	3870
Łódzkie.....	3409	12639	298802	1900	5555	118176	1509	7084	180626
Aleksandrów Łódzki.....	107	394	11821	53	130	4164	54	264	7657
Bełchatów.....	69	397	9836	12	72	1668	57	325	8168
Kutno.....	93	401	8260	58	194	3286	35	207	4974
Łowicz.....	46	195	4687	22	48	1156	24	147	3531
Łódź.....	2252	7538	168173	1480	4208	89552	772	3330	78621
Opoczno.....	19	121	2680	—	—	—	19	121	2680
Ozorków.....	32	126	4109	—	—	—	32	126	4109
Pabianice.....	101	408	10220	48	134	2639	53	274	7581
Piotrków Trybunalski.....	235	924	20033	147	516	9293	88	408	10740
Radomsko.....	88	367	10254	36	95	2364	52	272	7890
Sieradz.....	67	287	7666	—	—	—	67	287	7666
Skierniewice.....	60	344	9476	10	42	1334	50	302	8142
Tomaszów Mazowiecki.....	43	230	5719	11	55	1236	32	175	4483
Wieluń.....	47	214	5475	—	—	—	47	214	5475
Zduńska Wola.....	34	192	4716	—	—	—	34	192	4716
Zgierz.....	116	501	15677	23	61	1484	93	440	14193

a Budownictwo spółdzielcze, przeznaczone na sprzedaż lub wynajem, zakładowe, komunalne oraz społeczne czynszowe.
a Cooperative, for sale or rent, company, municipal and public building society construction.

**TABL. 39 (48). MIESZKANIA ODDANE DO UŻYTKOWANIA W MIASTACH LICZĄCYCH
20 TYS. I WIĘCEJ LUDNOŚCI (cd.)**

DWELLINGS COMPLETED IN URBAN AREAS WITH POPULATION OF 20 000 AND OVER (cont.)

WOJEWÓDZTWA VOIVODSHIPS	Ogółem <i>Total</i>			Budownictwo inne niż indywidualne ^a <i>Non-private construction^a</i>			Budownictwo indywidualne <i>Private construction</i>		
	miesz- kania <i>dwellings</i>	izby <i>rooms</i>	powierzchnia użytkowa mieszkań w m ² <i>useful floor area of dwellings in m²</i>	miesz- kania <i>dwellings</i>	izby <i>rooms</i>	powierzchnia użytkowa mieszkań w m ² <i>useful floor area of dwellings in m²</i>	miesz- kania <i>dwellings</i>	izby <i>rooms</i>	powierzchnia użytkowa mieszkań w m ² <i>useful floor area of dwellings in m²</i>
Małopolskie.....	7596	22616	515467	5826	14441	306359	1770	8175	209108
Andrychów.....	22	109	2793	7	27	429	15	82	2364
Bochnia.....	63	353	7596	8	34	564	55	319	7032
Chrzanów.....	31	193	5031	—	—	—	31	193	5031
Gorlice.....	35	206	5235	—	—	—	35	206	5235
Kraków.....	6455	17270	384105	5526	13556	289491	929	3714	94614
Nowy Sącz.....	164	883	23520	4	16	252	160	867	23268
Nowy Targ.....	49	287	8444	—	—	—	49	287	8444
Olkusz.....	35	215	6350	4	29	572	31	186	5778
Oświęcim.....	49	202	4450	20	47	1197	29	155	3253
Skawina.....	43	242	6477	—	—	—	43	242	6477
Tarnów.....	282	1070	23670	114	252	3953	168	818	19717
Trzebinia.....	20	112	3244	—	—	—	20	112	3244
Wieliczka.....	207	954	22024	72	313	6729	135	641	15295
Zakopane.....	141	520	12528	71	167	3172	70	353	9356
Mazowieckie.....	19264	59266	1349132	15552	42268	899462	3712	16998	449670
Ciechanów.....	210	686	13448	59	153	2920	151	533	10528
Grodzisk Mazowiecki.....	216	826	20612	132	402	9179	84	424	11433
Józefów.....	84	426	14547	18	57	1356	66	369	13191
Kobylka.....	433	1959	43384	151	613	13522	282	1346	29862
Legionowo.....	148	580	16199	92	272	6903	56	308	9296
Marki.....	858	3130	67254	473	1436	28568	385	1694	38686
Mińsk Mazowiecki.....	287	842	18909	165	454	8903	122	388	10006
Mława.....	217	633	13112	152	384	7343	65	249	5769
Nowy Dwór Mazowiecki.....	351	946	20482	187	442	9744	164	504	10738
Ostrołęka.....	235	849	17359	187	572	9893	48	277	7466
Ostrów Mazowiecka.....	53	249	5872	20	48	877	33	201	4995
Otwock.....	145	622	15052	74	215	3670	71	407	11382
Piaseczno.....	420	1175	28632	384	957	22326	36	218	6306
Piastów.....	29	169	5141	—	—	—	29	169	5141
Płock.....	231	891	20671	169	519	11212	62	372	9459
Płońsk.....	115	433	9275	85	262	5143	30	171	4132
Pruszków.....	72	415	11993	6	32	1297	66	383	10696
Radom.....	545	2186	53162	239	675	13216	306	1511	39946
Siedlce.....	682	2448	44028	421	1354	21775	261	1094	22253
Sochaczew.....	37	202	5241	—	—	—	37	202	5241
Warszawa.....	13306	37293	852303	12206	32392	701886	1100	4901	150417
Wołomin.....	88	472	12698	27	125	2864	61	347	9834
Wyszaków.....	99	374	7639	—	—	—	99	374	7639
Ząbki.....	316	1034	22840	268	764	15347	48	270	7493
Żyrardów.....	87	426	9279	37	140	1518	50	286	7761

^a Budownictwo spółdzielcze, przeznaczone na sprzedaż lub wynajem, zakładowe, komunalne oraz społeczne czynszowe.

^a Cooperative, for sale or rent, company, municipal and public building society construction.

**TABL. 39 (48). MIESZKANIA ODDANE DO UŻYTKOWANIA W MIASTACH LICZĄCYCH
20 TYS. I WIĘCEJ LUDNOŚCI (cd.)**
DWELLINGS COMPLETED IN URBAN AREAS WITH POPULATION OF 20 000 AND OVER (cont.)

WOJEWÓDZTWA VOIVODSHIPS	Ogółem <i>Total</i>			Budownictwo inne niż indywidualne ^a <i>Non-private construction^a</i>			Budownictwo indywidualne <i>Private construction</i>		
	miesz- kania <i>dwelling</i>	izby <i>rooms</i>	powierzchnia użytkowa mieszkań w m ² <i>useful floor area of dwellings in m²</i>	miesz- kania <i>dwelling</i>	izby <i>rooms</i>	powierzchnia użytkowa mieszkań w m ² <i>useful floor area of dwellings in m²</i>	miesz- kania <i>dwelling</i>	izby <i>rooms</i>	powierzchnia użytkowa mieszkań w m ² <i>useful floor area of dwellings in m²</i>
Opolskie.....	528	2113	51354	209	564	11260	319	1549	40094
Brzeg	93	274	6109	58	155	3062	35	119	3047
Kędzierzyn-Koźle	37	182	5119	—	—	—	37	182	5119
Kluczbork.....	18	97	2495	—	—	—	18	97	2495
Nysa.....	42	247	6810	—	—	—	42	247	6810
Opole.....	328	1258	29176	151	409	8198	177	849	20978
Prudnik.....	10	55	1645	—	—	—	10	55	1645
Podkarpackie.....	3414	11743	260132	2138	5549	115518	1276	6194	144614
Dębica.....	85	528	13284	8	57	1180	77	471	12104
Jarosław	91	427	9148	45	165	2067	46	262	7081
Jasło.....	37	208	4241	—	—	—	37	208	4241
Krosno.....	225	877	20790	136	367	7337	89	510	13453
Mielec.....	217	833	21304	108	264	6527	109	569	14777
Przemyśl.....	128	541	12132	48	164	2717	80	377	9415
Rzeszów	2392	7325	155808	1689	4281	90326	703	3044	65482
Sanok.....	34	187	4784	—	—	—	34	187	4784
Stalowa Wola.....	63	271	6590	28	74	1756	35	197	4834
Tarnobrzeg.....	142	546	12051	76	177	3608	66	369	8443
Podlaskie.....	2841	9291	202760	2325	6434	121705	516	2857	81055
Augustów	108	402	10234	70	172	3965	38	230	6269
Białystok.....	2088	6488	136703	1865	5204	98266	223	1284	38437
Bielsk Podlaski.....	44	255	7764	—	—	—	44	255	7764
Grajewo	49	173	4239	40	115	2564	9	58	1675
Hajnówka.....	21	103	2446	2	5	87	19	98	2359
Łomża	182	729	15308	69	215	3578	113	514	11730
Suwałki	279	904	20684	227	599	11077	52	305	9607
Zambrów.....	70	237	5382	52	124	2168	18	113	3214
Pomorskie.....	7728	22563	507037	6314	16257	339780	1414	6306	167257
Chojnice.....	92	424	11750	2	12	321	90	412	11429
Gdańsk.....	4506	12084	255230	4237	10647	216143	269	1437	39087
Gdynia.....	1109	3315	79933	951	2619	59336	158	696	20597
Kościerzyna.....	103	363	9130	72	180	3881	31	183	5249
Kwidzyn.....	66	210	4862	53	138	3118	13	72	1744
Lębork	106	448	9753	33	92	1528	73	356	8225
Malbork	148	465	9211	56	174	3089	92	291	6122

^a Budownictwo spółdzielcze, przeznaczone na sprzedaż lub wynajem, zakładowe, komunalne oraz społeczne czynszowe.
a Cooperative, for sale or rent, company, municipal and public building society construction.

**TABL. 39 (48). MIESZKANIA ODDANE DO UŻYTKOWANIA W MIASTACH LICZĄCYCH
20 TYS. I WIĘCEJ LUDNOŚCI (cd.)**

DWELLINGS COMPLETED IN URBAN AREAS WITH POPULATION OF 20 000 AND OVER (cont.)

WOJEWÓDZTWA VOIVODSHIPS	Ogółem <i>Total</i>			Budownictwo inne niż indywidualne ^a <i>Non-private construction^a</i>			Budownictwo indywidualne <i>Private construction</i>		
	miesz- kania <i>dwelling</i>	izby <i>rooms</i>	powierzchnia użytkowa mieszkań w m ² <i>useful floor area of dwellings in m²</i>	miesz- kania <i>dwelling</i>	izby <i>rooms</i>	powierzchnia użytkowa mieszkań w m ² <i>useful floor area of dwellings in m²</i>	miesz- kania <i>dwelling</i>	izby <i>rooms</i>	powierzchnia użytkowa mieszkań w m ² <i>useful floor area of dwellings in m²</i>
Pruszcz Gdański.....	321	984	24705	283	809	19860	38	175	4845
Reda	211	707	16880	129	315	6716	82	392	10164
Rumia.....	276	1011	25545	109	274	5258	167	737	20287
Słupsk.....	293	958	20752	159	471	9304	134	487	11448
Sopot.....	55	193	5614	31	70	1615	24	123	3999
Starogard Gdański	51	285	7304	3	8	193	48	277	7111
Tczew	194	601	13478	128	341	6929	66	260	6549
Wejherowo.....	197	515	12890	68	107	2489	129	408	10401
Śląskie.....	6211	26776	658618	2748	8273	173469	3463	18503	485149
Będzin.....	47	252	6469	1	5	119	46	247	6350
Bielsko-Biała.....	466	1810	43948	231	574	13219	235	1236	30729
Bytom	108	552	13579	56	261	5055	52	291	8524
Chorzów	78	364	9772	27	82	2082	51	282	7690
Cieszyn.....	45	239	5609	—	—	—	45	239	5609
Czechowice-Dziedzice.....	64	366	8555	—	—	—	64	366	8555
Czeladź.....	12	69	2054	—	—	—	12	69	2054
Czerwionka-Leszczyny ...	35	209	4448	—	—	—	35	209	4448
Częstochowa.....	291	1391	36295	66	220	5395	225	1171	30900
Dąbrowa Górnicza	193	1033	26535	12	39	911	181	994	25624
Gliwice.....	276	1239	32514	136	436	9146	140	803	23368
Jastrzębie-Zdrój.....	152	765	21448	4	14	317	148	751	21131
Jaworzno.....	155	767	20720	41	135	2455	114	632	18265
Katowice.....	1159	3425	73225	1047	2804	56397	112	621	16828
Knurów.....	53	265	7692	—	—	—	53	265	7692
Lubliniec	67	326	8679	12	52	1037	55	274	7642
Łaziska Górne.....	73	344	8791	20	80	1880	53	264	6911
Mikołów.....	268	1366	33272	119	506	11232	149	860	22040
Mysłowice.....	147	676	20364	45	129	3312	102	547	17052
Myszków	30	180	5679	—	—	—	30	180	5679
Orzesze.....	92	520	13670	1	5	169	91	515	13501
Piekary Śląskie.....	39	205	5745	—	—	—	39	205	5745
Pszczyna.....	93	302	10352	20	24	658	73	278	9694
Racibórz	54	282	8276	—	—	—	54	282	8276
Ruda Śląska.....	259	1094	27222	164	586	14179	95	508	13043
Rybnik	314	1534	31732	65	223	4367	249	1311	27365
Rydułtowy.....	34	169	4411	—	—	—	34	169	4411
Siemianowice Śląskie.....	31	148	4490	15	66	1913	16	82	2577
Sosnowiec.....	128	664	15614	9	34	673	119	630	14941

*a Budownictwo spółdzielcze, przeznaczone na sprzedaż lub wynajem, zakładowe, komunalne oraz społeczne czynszowe
a Cooperative, for sale or rent, company, municipal and public building society construction*

**TABL. 39 (48). MIESZKANIA ODDANE DO UŻYTKOWANIA W MIASTACH LICZĄCYCH
20 TYS. I WIĘCEJ LUDNOŚCI (cd.)**

DWELLINGS COMPLETED IN URBAN AREAS WITH POPULATION OF 20 000 AND OVER (cont.)

WOJEWÓDZTWA VOIVODSHIPS	Ogółem <i>Total</i>			Budownictwo inne niż indywidualne ^a <i>Non-private construction^a</i>			Budownictwo indywidualne <i>Private construction</i>		
	miesz- kania <i>dwellings</i>	izby <i>rooms</i>	powierzchnia użytkowa mieszkań w m ² <i>useful floor area of dwellings in m²</i>	miesz- kania <i>dwellings</i>	izby <i>rooms</i>	powierzchnia użytkowa mieszkań w m ² <i>useful floor area of dwellings in m²</i>	miesz- kania <i>dwellings</i>	izby <i>rooms</i>	powierzchnia użytkowa mieszkań w m ² <i>useful floor area of dwellings in m²</i>
Świętochłowice.....	150	649	10435	131	580	9063	19	69	1372
Tarnowskie Góry	240	1268	28852	64	289	5504	176	979	23348
Tychy.....	428	1480	36446	261	605	12257	167	875	24189
Wodzisław Śląski	75	452	12220	—	—	—	75	452	12220
Zabrze.....	205	784	19114	104	287	6589	101	497	12525
Zawiercie	74	407	12380	—	—	—	74	407	12380
Żory.....	228	937	21537	93	220	5230	135	717	16307
Żywiec.....	48	243	6474	4	17	310	44	226	6164
Świętokrzyskie.....	1226	4024	87091	871	2241	45616	355	1783	41475
Kielce	943	2803	58455	783	2041	41836	160	762	16619
Ostrowiec Świętokrzyski ..	61	310	8763	—	—	—	61	310	8763
Sandomierz	30	176	4397	—	—	—	30	176	4397
Skarżysko-Kamienna.....	71	331	6988	—	—	—	71	331	6988
Starachowice.....	121	404	8488	88	200	3780	33	204	4708
Warmińsko-mazurskie...	1724	5367	117290	1425	3869	76931	299	1498	40359
Bartoszyce	12	66	1812	—	—	—	12	66	1812
Działdowo.....	119	392	7561	97	269	4692	22	123	2869
Elbląg.....	117	467	12466	78	223	4922	39	244	7544
Ełk	299	834	16744	276	761	14871	23	73	1873
Giżycko	1	5	171	—	—	—	1	5	171
Ława.....	184	541	11236	141	356	6837	43	185	4399
Kętrzyn.....	35	123	3846	24	67	2526	11	56	1320
Mrągowo	64	212	4990	42	106	2207	22	106	2783
Olsztyn	700	2126	45965	610	1663	32819	90	463	13146
Ostróda.....	78	243	5921	50	108	2327	28	135	3594
Szczytno.....	115	358	6578	107	316	5730	8	42	848

^a Budownictwo spółdzielcze, przeznaczone na sprzedaż lub wynajem, zakładowe, komunalne oraz społeczne czynszowe.

^a Cooperative, for sale or rent, company, municipal and public building society construction.

**TABL. 39 (48). MIESZKANIA ODDANE DO UŻYTKOWANIA W MIASTACH LICZĄCYCH
20 TYŚ. I WIĘCEJ LUDNOŚCI (dok.)**

DWELLINGS COMPLETED IN URBAN AREAS WITH POPULATION OF 20 000 AND OVER (cont.)

WOJEWÓDZTWA VOIVODSHIPS	Ogółem <i>Total</i>			Budownictwo inne niż indywidualne ^a <i>Non-private construction^a</i>			Budownictwo indywidualne <i>Private construction</i>		
	miesz- kania <i>dwelling</i>	izby <i>rooms</i>	powierzchnia użytkowa mieszkań w m ² <i>useful floor area of dwelling in m²</i>	miesz- kania <i>dwelling</i>	izby <i>rooms</i>	powierzchnia użytkowa mieszkań w m ² <i>useful floor area of dwelling in m²</i>	miesz- kania <i>dwelling</i>	izby <i>rooms</i>	powierzchnia użytkowa mieszkań w m ² <i>useful floor area of dwelling in m²</i>
Wielkopolskie.....	6280	19697	457612	4470	11409	243295	1810	8288	214317
Gniezno.....	284	1032	23796	13	32	750	271	1000	23046
Gostyń.....	87	330	7426	39	118	2481	48	212	4945
Jarocin.....	42	223	5390	—	—	—	42	223	5390
Kalisz.....	280	1114	24633	163	512	8933	117	602	15700
Koło.....	21	110	3205	—	—	—	21	110	3205
Konin.....	89	320	7588	52	123	2298	37	197	5290
Kościan.....	100	290	7396	84	205	4885	16	85	2511
Krotoszyn.....	82	344	8698	—	—	—	82	344	8698
Leszno.....	265	974	24404	69	165	3382	196	809	21022
Luboń.....	227	754	18844	155	439	11123	72	315	7721
Ostrów Wielkopolski.....	154	654	17137	86	281	6562	68	373	10575
Piła.....	107	464	11340	62	203	4777	45	261	6563
Poznań.....	3629	9970	229652	3251	7939	170065	378	2031	59587
Rawicz.....	62	188	3528	42	112	1917	20	76	1611
Swarzędz.....	65	265	6223	35	94	1815	30	171	4408
Śrem.....	196	533	13128	173	434	10473	23	99	2655
Środa Wielkopolska.....	106	445	11275	55	154	3587	51	291	7688
Turek.....	17	102	2388	—	—	—	17	102	2388
Wągrowiec.....	233	784	14888	29	78	1469	204	706	13419
Września.....	234	801	16673	162	520	8778	72	281	7895
Zachodniopomorskie.....	2507	8175	188863	1520	4218	87416	987	3957	101447
Białogard.....	24	87	2628	—	—	—	24	87	2628
Goleniów.....	30	181	5274	—	—	—	30	181	5274
Gryfino.....	35	174	4052	—	—	—	35	174	4052
Kołobrzeg.....	310	753	17944	232	526	12771	78	227	5173
Koszalin.....	602	1941	41007	246	727	13137	356	1214	27870
Police.....	53	174	4100	18	34	713	35	140	3387
Stargard Szczeciński.....	112	364	8402	66	189	3915	46	175	4487
Szczecin.....	1132	3761	87527	829	2413	50426	303	1348	37101
Szczecinek.....	59	303	6001	36	165	2193	23	138	3808
Świnoujście.....	110	276	7244	76	123	3414	34	153	3830
Wałcz.....	40	161	4684	17	41	847	23	120	3837

^a Budownictwo spółdzielcze, przeznaczone na sprzedaż lub wynajem, zakładowe, komunalne oraz społeczne czynszowe.
a Cooperative, for sale or rent, company, municipal and public building society construction.

TABL. 40 (49). WYPOSAŻENIE MIESZKAŃ ODDANYCH DO UŻYTKOWANIA

DWELLINGS COMPLETED FITTED WITH INSTALLATIONS

WOJEWÓDZTWA VOIVODSHIPS	Liczba mieszkań Number of dwellings	wyposażone w: equiped with:	bez wyposażenia w: not equiped with:	wyposażone w: equiped with:	bez wyposażenia w: not equiped with:	wyposażone w: equiped with:	bez wyposażenia w: not equiped with:
		wodociąg water-line system		wodociąg z sieci water-line system from the network		kanalizację sewerage system	
o — ogółem total							
m — miasta urban areas							
w — wieś rural areas							
P O L S K A..... o	147711	147711	—	139962	7749	147711	—
P O L A N D m	91041	91041	—	89605	1436	91041	—
w	56670	56670	—	50357	6313	56670	—
Dolnośląskie..... o	14035	14035	—	13746	289	14035	—
m	9651	9651	—	9607	44	9651	—
w	4384	4384	—	4139	245	4384	—
Kujawsko-pomorskie..... o	6714	6714	—	6292	422	6714	—
m	3651	3651	—	3618	33	3651	—
w	3063	3063	—	2674	389	3063	—
Lubelskie..... o	6229	6229	—	5776	453	6229	—
m	3288	3288	—	3187	101	3288	—
w	2941	2941	—	2589	352	2941	—
Lubuskie..... o	3233	3233	—	3109	124	3233	—
m	2120	2120	—	2104	16	2120	—
w	1113	1113	—	1005	108	1113	—
Łódzkie..... o	7150	7150	—	6974	176	7150	—
m	4033	4033	—	3994	39	4033	—
w	3117	3117	—	2980	137	3117	—
Małopolskie..... o	14600	14600	—	12738	1862	14600	—
m	8419	8419	—	8194	225	8419	—
w	6181	6181	—	4544	1637	6181	—
Mazowieckie..... o	29227	29227	—	27381	1846	29227	—
m	21240	21240	—	20656	584	21240	—
w	7987	7987	—	6725	1262	7987	—
Opolskie..... o	1723	1723	—	1715	8	1723	—
m	809	809	—	809	—	809	—
w	914	914	—	906	8	914	—
Podkarpackie..... o	7640	7640	—	6771	869	7640	—
m	4062	4062	—	3981	81	4062	—
w	3578	3578	—	2790	788	3578	—
Podlaskie..... o	4762	4762	—	4306	456	4762	—
m	3281	3281	—	3201	80	3281	—
w	1481	1481	—	1105	376	1481	—
Pomorskie..... o	13182	13182	—	13053	129	13182	—
m	8362	8362	—	8352	10	8362	—
w	4820	4820	—	4701	119	4820	—
Śląskie..... o	10152	10152	—	9973	179	10152	—
m	6839	6839	—	6760	79	6839	—
w	3313	3313	—	3213	100	3313	—
Świętokrzyskie..... o	3409	3409	—	3309	100	3409	—
m	1469	1469	—	1451	18	1469	—
w	1940	1940	—	1858	82	1940	—
Warmińsko-mazurskie..... o	4310	4310	—	4146	164	4310	—
m	2420	2420	—	2414	6	2420	—
w	1890	1890	—	1732	158	1890	—
Wielkopolskie..... o	16068	16068	—	15588	480	16068	—
m	8004	8004	—	7916	88	8004	—
w	8064	8064	—	7672	392	8064	—
Zachodniopomorskie..... o	5277	5277	—	5085	192	5277	—
m	3393	3393	—	3361	32	3393	—
w	1884	1884	—	1724	160	1884	—

TABL. 40 (49). WYPOSAŻENIE MIESZKAŃ ODDANYCH DO UŻYTKOWANIA (cd.)

DWELLINGS COMPLETED FITTED WITH INSTALLATIONS (cont.)

WOJEWÓDZTWA VOIVODSHIPS	wyposażone w: equiped with:	wyposażone w: equiped with:	wyposażone w: equiped with:	bez wyposażenia w: not equiped with:	wyposażone w: equiped with:	bez wyposażenia w: not equiped with:
o — ogółem total						
m — miasta urban areas	kanalizację z odprowadzeniem do sieci sewerage system with the discharge into a network		łazienkę bathroom		centralne ogrzewanie central heating	
w — wieś rural areas						
P O L S K A..... o	117097	30614	147711	—	147710	1
P O L A N D m	85841	5200	91041	—	91041	—
w	31256	25414	56670	—	56669	1
Dolnośląskie..... o	12168	1867	14035	—	14035	—
m	9488	163	9651	—	9651	—
w	2680	1704	4384	—	4384	—
Kujawsko-pomorskie..... o	4825	1889	6714	—	6714	—
m	3474	177	3651	—	3651	—
w	1351	1712	3063	—	3063	—
Lubelskie..... o	3762	2467	6229	—	6229	—
m	2970	318	3288	—	3288	—
w	792	2149	2941	—	2941	—
Lubuskie..... o	2579	654	3233	—	3233	—
m	2033	87	2120	—	2120	—
w	546	567	1113	—	1113	—
Łódzkie..... o	3980	3170	7150	—	7150	—
m	3260	773	4033	—	4033	—
w	720	2397	3117	—	3117	—
Małopolskie..... o	10812	3788	14600	—	14600	—
m	7940	479	8419	—	8419	—
w	2872	3309	6181	—	6181	—
Mazowieckie..... o	22767	6460	29227	—	29226	1
m	19931	1309	21240	—	21240	—
w	2836	5151	7987	—	7986	1
Opolskie..... o	1404	319	1723	—	1723	—
m	789	20	809	—	809	—
w	615	299	914	—	914	—
Podkarpackie..... o	6739	901	7640	—	7640	—
m	3971	91	4062	—	4062	—
w	2768	810	3578	—	3578	—
Podlaskie..... o	3595	1167	4762	—	4762	—
m	3126	155	3281	—	3281	—
w	469	1012	1481	—	1481	—
Pomorskie..... o	12035	1147	13182	—	13182	—
m	8295	67	8362	—	8362	—
w	3740	1080	4820	—	4820	—
Śląskie..... o	8384	1768	10152	—	10152	—
m	5914	925	6839	—	6839	—
w	2470	843	3313	—	3313	—
Świętokrzyskie..... o	2228	1181	3409	—	3409	—
m	1323	146	1469	—	1469	—
w	905	1035	1940	—	1940	—
Warmińsko-mazurskie..... o	3656	654	4310	—	4310	—
m	2387	33	2420	—	2420	—
w	1269	621	1890	—	1890	—
Wielkopolskie..... o	13680	2388	16068	—	16068	—
m	7651	353	8004	—	8004	—
w	6029	2035	8064	—	8064	—
Zachodniopomorskie..... o	4483	794	5277	—	5277	—
m	3289	104	3393	—	3393	—
w	1194	690	1884	—	1884	—

TABL. 40 (49). WYPOSAŻENIE MIESZKAŃ ODDANYCH DO UŻYTKOWANIA (dok.)

DWELLINGS COMPLETED FITTED WITH INSTALLATIONS (cont.)

WOJEWÓDZTWA VOIVODSHIPS		wyposażone w: equiped with:	wyposażone w: equiped with:	wyposażone w: equiped with:	bez wyposażenia w: not equiped with:
o — ogółem <i>total</i>					
m — miasta <i>urban areas</i>					
w — wieś <i>rural areas</i>					
		gaz z sieci <i>gas from gas-line system</i>		ciepłą wodę <i>hot water</i>	
P O L S K A.....	o	60865	86846	43353	104358
P O L A N D	m	43487	47554	42870	48171
	w	17378	39292	483	56187
Dolnośląskie.....	o	6444	7591	4824	9211
	m	4780	4871	4823	4828
	w	1664	2720	1	4383
Kujawsko-pomorskie.....	o	1902	4812	2144	4570
	m	1583	2068	2117	1534
	w	319	2744	27	3036
Lubelskie.....	o	3464	2765	1374	4855
	m	2571	717	1350	1938
	w	893	2048	24	2917
Lubuskie.....	o	1595	1638	1038	2195
	m	1293	827	1037	1083
	w	302	811	1	1112
Łódzkie.....	o	1506	5644	1874	5276
	m	1339	2694	1874	2159
	w	167	2950	—	3117
Małopolskie.....	o	6151	8449	4510	10090
	m	3327	5092	4497	3922
	w	2824	3357	13	6168
Mazowieckie.....	o	11785	17442	13205	16022
	m	8999	12241	12906	8334
	w	2786	5201	299	7688
Opolskie.....	o	482	1241	315	1408
	m	377	432	301	508
	w	105	809	14	900
Podkarpackie.....	o	3861	3779	71	7569
	m	2431	1631	71	3991
	w	1430	2148	—	3578
Podlaskie.....	o	1747	3015	2103	2659
	m	1578	1703	2103	1178
	w	169	1312	—	1481
Pomorskie.....	o	6817	6365	5900	7282
	m	5717	2645	5822	2540
	w	1100	3720	78	4742
Śląskie.....	o	4432	5720	1520	8632
	m	3326	3513	1519	5320
	w	1106	2207	1	3312
Świętokrzyskie.....	o	1040	2369	576	2833
	m	856	613	576	893
	w	184	1756	—	1940
Warmińsko-mazurskie.....	o	1109	3201	1568	2742
	m	803	1617	1563	857
	w	306	1584	5	1885
Wielkopolskie.....	o	5653	10415	1462	14606
	m	2495	5509	1462	6542
	w	3158	4906	—	8064
Zachodniopomorskie.....	o	2877	2400	869	4408
	m	2012	1381	849	2544
	w	865	1019	20	1864

CZĘŚĆ D. POZWOLENIA I ZEZWOLENIA WYDANE NA BUDOWĘ, ZGŁOSZENIA Z PROJEKTEM BUDOWLANYM BUDOWY OBIEKTÓW BUDOWLANYCH ORAZ MIESZKANIA, KTÓRYCH BUDOWĘ ROZPOCZĘTO
BUILDING PERMITS AND REGISTRATIONS WITH A CONSTRUCTION PROJECT GRANTED FOR CONSTRUCTION OF BUILDINGS AND CIVIL ENGINEERING WORKS AND DWELLINGS IN WHICH CONSTRUCTION HAS BEGUN

TABL. 1 (50). POZWOLENIA WYDANE NA BUDOWĘ I ZGŁOSZENIA Z PROJEKTEM BUDOWLANYM BUDOWY NOWYCH BUDYNKÓW MIESZKALNYCH I MIESZKAŃ
BUILDING PERMITS AND REGISTRATIONS WITH A CONSTRUCTION PROJECT GRANTED FOR CONSTRUCTION OF NEW RESIDENTIAL BUILDINGS AND DWELLINGS

WOJEWÓDZTWA VOIVODSHIPS	Nowe budynki mieszkalne (bez budynków zbiorowego zamieszkania) <i>New residential buildings (excluding residences for communities)</i>		Rozbudowa budynków mieszkalnych i przebudowa pomieszczeń niemieszkalnych <i>Expansion of residential buildings and reconstruction of non-residential accommodations</i>		Nowe budynki niemieszkalne i zbiorowego zamieszkania <i>New non-residential buildings and residences for communities</i>	
	liczba <i>number</i>		mieszkania <i>dwellings</i>			
	pozwoleń i zgłoszeń z projektem budowlanym <i>of permits and registrations with a construction project</i>	budynków <i>buildings</i>	liczba <i>number</i>	powierzchnia użytkowa w m ² <i>useful floor area in m²</i>	liczba <i>number</i>	powierzchnia użytkowa w m ² <i>useful floor area in m²</i>

OGÓŁEM TOTAL

P O L S K A.....	72293	82201	181641	17273875	6890	603672	267
P O L A N D							
Dolnośląskie.....	5090	6426	18562	1543838	659	57189	37
Kujawsko-pomorskie....	3755	3889	8085	773202	478	35456	8
Lubelskie.....	3681	3798	7687	740486	170	18180	10
Lubuskie	1757	1952	3951	361597	296	21289	22
Łódzkie.....	4575	4860	7741	892891	423	43450	20
Małopolskie.....	7847	8342	16837	1776925	473	49504	13
Mazowieckie.....	10276	11866	40914	3439030	899	80494	23
Opolskie.....	1127	1196	1663	206951	104	8900	6
Podkarpackie.....	4714	4972	7380	788096	302	35431	3
Podlaskie.....	2045	2439	5350	535296	107	12831	—
Pomorskie.....	5130	6618	15189	1374595	251	22530	46
Śląskie.....	6923	8138	12643	1447017	936	66839	15
Świętokrzyskie.....	2267	2334	2994	351223	59	6299	8
Warmińsko-mazurskie..	2099	2264	6397	567012	305	27116	4
Wielkopolskie.....	8301	9665	18499	1775289	942	82152	26
Zachodniopomorskie....	2706	3442	7749	700427	486	36012	26

TABL. 1 (50). POZWOLENIA WYDANE NA BUDOWĘ I ZGŁOSZENIA Z PROJEKTEM BUDOWLANYM BUDOWY NOWYCH BUDYNKÓW MIESZKALNYCH I MIESZKAŃ (dok.)
BUILDING PERMITS AND REGISTRATIONS WITH A CONSTRUCTION PROJECT GRANTED FOR CONSTRUCTION OF NEW RESIDENTIAL BUILDINGS AND DWELLINGS (cont.)

WOJEWÓDZTWA VOIVODSHIPS	Nowe budynki mieszkalne (bez budynków zbiorowego zamieszkania) <i>New residential buildings (excluding residences for communities)</i>		Rozbudowa budynków mieszkalnych i przebudowa pomieszczeń niemieszkalnych <i>Expansion of residential buildings and reconstruction of non-residential accommodations</i>		Nowe budynki niemieszkalne i zbiorowego zamieszkania <i>New non-residential buildings and residences for communities</i>		
	liczba	<i>number</i>	mieszkania <i>dwellings</i>				
	pozwoleń i zgłoszeń z projektem budowlanym <i>of permits and registrations with a construction project</i>	budynków <i>buildings</i>	liczba <i>number</i>	powierzchnia użytkowa w m ² <i>useful floor area in m²</i>	liczba <i>number</i>	powierzchnia użytkowa w m ² <i>useful floor area in m²</i>	liczba <i>number</i>
W tym BUDOWNICTWO INDYWIDUALNE <i>Of which PRIVATE CONSTRUCTION</i>							
P O L S K A..... P O L A N D	68500	72674	82509	10989523	5027	494388	200
Dolnośląskie.....	4448	4778	5938	723751	350	30215	5
Kujawsko-pomorskie.....	3620	3685	3955	523248	324	28148	8
Lubelskie.....	3636	3711	4500	563705	165	17788	10
Lubuskie	1697	1762	1919	238516	189	16291	17
Łódzkie.....	4427	4589	5169	715301	398	42080	20
Małopolskie.....	7587	7929	8154	1263607	428	46214	13
Mazowieckie.....	9523	10151	11645	1591055	633	66392	16
Opolskie.....	1100	1144	1232	178379	97	8657	6
Podkarpackie.....	4631	4820	5703	696719	256	32969	3
Podlaskie.....	2001	2377	2669	399886	107	12831	—
Pomorskie.....	4745	5300	5939	759241	218	20998	40
Śląskie.....	6626	7199	8424	1126072	548	48881	12
Świętokrzyskie.....	2239	2267	2325	311340	47	5598	8
Warmińsko-mazurskie...	2023	2091	2433	326035	211	21769	3
Wielkopolskie.....	7634	7781	9145	1160292	695	65401	13
Zachodniopomorskie.....	2563	3090	3359	412376	361	30156	26

**TABL. 2 (51). POZWOLENIA WYDANE NA BUDOWĘ I ZGŁOSZENIA Z PROJEKTEM BUDOWLANYM
BUDOWY NOWYCH BUDYNKÓW MIESZKALNYCH WEDŁUG RODZAJÓW BUDYNKÓW**
*BUILDING PERMITS AND REGISTRATIONS WITH A CONSTRUCTION PROJECT GRANTED FOR
CONSTRUCTION OF NEW RESIDENTIAL BUILDINGS BY TYPE OF BUILDINGS*

WYSZCZEGÓLNIENIE SPECIFICATION	Liczba Number			Powierzchnia użytkowa mieszkań w m ² Useful floor area of dwellings in m ²	
	pozwoleń i zgłoszeń z projektem budowlanym of permits and registrations with a construction project	budynków buildings	mieszkań dwellings		
a — ogółem total					
b — jednomieszkaniowe ^a one-dwelling buildings ^a					
c — o dwóch mieszkaniach two-dwelling buildings					
d — wielomieszkaniowe multi-dwelling buildings					
P O L S K A.....	a	72293	82201	181641	17273875
P O L A N D	b	68202	74190	73198	10538563
	c	2417	5260	10520	1037828
	d	1674	2751	97923	5697484
Dolnośląskie.....	a	5090	6426	18562	1543838
	b	4572	5341	5338	720887
	c	353	742	1484	173039
	d	165	343	11740	649912
Kujawsko-pomorskie.....	a	3755	3889	8085	773202
	b	3603	3675	3619	502664
	c	56	62	124	12419
	d	96	152	4342	258119
Lubelskie.....	a	3681	3798	7687	740486
	b	3578	3641	3565	510740
	c	41	61	122	13262
	d	62	96	4000	216484
Lubuskie.....	a	1757	1952	3951	361597
	b	1681	1821	1785	231041
	c	42	86	172	16096
	d	34	45	1994	114460
Łódzkie.....	a	4575	4860	7741	892891
	b	4491	4733	4709	695837
	c	18	26	52	5594
	d	66	101	2980	191460
Małopolskie.....	a	7847	8342	16837	1776925
	b	7583	7856	7852	1237218
	c	153	333	666	60546
	d	111	153	8319	479161
Mazowieckie.....	a	10276	11866	40914	3439030
	b	9560	10297	10238	1528046
	c	375	1008	2016	217165
	d	341	561	28660	1693819

a Łącznie z domami letnimi i domkami wypoczynkowymi oraz rezydencjami wiejskimi nieprzystosowanymi do stałego zamieszkania (dane zamieszczone w rubryce 1 i 2), tj. nieposiadającymi mieszkań w rozumieniu definicji mieszkania – patrz Uwagi metodyczne.

a Including summer houses, holiday cottages and rural residences not adapted for permanent residence (data presented in column 1 and 2) which do not contain dwellings within the meaning of the definition “dwelling” — see Methodological notes.

**TABL. 2 (51). POZWOLENIA WYDANE NA BUDOWĘ I ZGŁOSZENIA Z PROJEKTEM BUDOWLANYM
BUDOWY NOWYCH BUDYNKÓW MIESZKALNYCH WEDŁUG RODZAJÓW BUDYNKÓW (cd.)**
*BUILDING PERMITS AND REGISTRATIONS WITH A CONSTRUCTION PROJECT GRANTED FOR
CONSTRUCTION OF NEW RESIDENTIAL BUILDINGS BY TYPE OF BUILDINGS (cont.)*

WYSZCZEGÓLNIENIE SPECIFICATION	Liczba Number			Powierzchnia użytkowa mieszkań w m ² Useful floor area of dwellings in m ²	
	pozwoleń i zgłoszeń z projektem budowlany of permits and registrations with a construction project	budynków buildings	mieszkań dwellings		
a — ogółem total					
b — jednomieszkaniowe ^a one-dwelling buildings ^a					
c — o dwóch mieszkaniach two-dwelling buildings					
d — wielomieszkaniowe multi-dwelling buildings					
Opolskie.....	a	1127	1196	1663	206951
	b	1090	1140	1137	172244
	c	20	31	62	5082
	d	17	25	464	29625
Podkarpackie.....	a	4714	4972	7380	788096
	b	4642	4810	4809	653618
	c	21	74	148	10894
	d	51	88	2423	123584
Podlaskie.....	a	2045	2439	5350	535296
	b	1994	2364	2352	379626
	c	6	6	12	1165
	d	45	69	2986	154505
Pomorskie.....	a	5130	6618	15189	1374595
	b	4621	5419	5180	719188
	c	326	891	1782	154927
	d	183	308	8227	500480
Śląskie.....	a	6923	8138	12643	1447017
	b	6655	7622	7605	1106148
	c	131	275	550	55867
	d	137	241	4488	285002
Świętokrzyskie.....	a	2267	2334	2994	351223
	b	2238	2291	2282	310348
	c	6	13	26	2681
	d	23	30	686	38194
Warmińsko-mazurskie.....	a	2099	2264	6397	567012
	b	1990	2094	2040	302040
	c	29	31	62	7742
	d	80	139	4295	257230
Wielkopolskie.....	a	8301	9665	18499	1775289
	b	7393	7944	7876	1084227
	c	729	1458	2916	266383
	d	179	263	7707	424679
Zachodniopomorskie.....	a	2706	3442	7749	700427
	b	2511	3142	2811	384691
	c	111	163	326	34966
	d	84	137	4612	280770

^a Łącznie z domami letnimi i domkami wypoczynkowymi oraz rezydencjami wiejskimi nieprzystosowanymi do stałego zamieszkania (dane zamieszczone w rubryce 1 i 2), tj. nieposiadającymi mieszkań w rozumieniu definicji mieszkania – patrz Uwagi metodyczne.

^a Including summer houses, holiday cottages and rural residences not adapted for permanent residence (data presented in column 1 and 2) which do not contain dwellings within the meaning of the definition "dwelling" — see Methodological notes.

**TABL. 2 (51). POZWOLENIA WYDANE NA BUDOWĘ I ZGŁOSZENIA Z PROJEKTEM BUDOWLANYM
BUDOWY NOWYCH BUDYNKÓW MIESZKALNYCH WEDŁUG RODZAJÓW BUDYNKÓW (cd.)**
*BUILDING PERMITS AND REGISTRATIONS WITH A CONSTRUCTION PROJECT GRANTED FOR
CONSTRUCTION OF NEW RESIDENTIAL BUILDINGS BY TYPE OF BUILDINGS (cont.)*

WYSZCZEGÓLNIENIE SPECIFICATION	Liczba Number			Powierzchnia użytkowa mieszkań w m ² Useful floor area of dwellings in m ²	
	pozwoleń i zgłoszeń z projektem budowlany of permits and registrations with a construction project	budynków buildings	mieszkań dwellings		
a — ogółem total					
b — jednomieszkaniowe ^a one-dwelling buildings ^a					
c — o dwóch mieszkaniach two-dwelling buildings					
d — wielomieszkaniowe multi-dwelling buildings					
W tym BUDOWNICTWO INDYWIDUALNE <i>Of which PRIVATE CONSTRUCTION</i>					
P O L S K A.....	a	68500	72674	82509	10989523
P O L A N D	b	66737	69972	68982	9998884
	c	1473	2298	4596	471192
	d	290	404	8931	519447
Dolnośląskie.....	a	4448	4778	5938	723751
	b	4279	4482	4479	619466
	c	148	261	522	51300
	d	21	35	937	52985
Kujawsko-pomorskie.....	a	3620	3685	3955	523248
	b	3567	3630	3574	497943
	c	40	40	80	8260
	d	13	15	301	17045
Lubelskie.....	a	3636	3711	4500	563705
	b	3576	3637	3563	510218
	c	34	42	84	9567
	d	26	32	853	43920
Lubuskie.....	a	1697	1762	1919	238516
	b	1658	1709	1673	219753
	c	33	47	94	9690
	d	6	6	152	9073
Łódzkie.....	a	4427	4589	5169	715301
	b	4400	4550	4526	671919
	c	14	16	32	3634
	d	13	23	611	39748
Małopolskie.....	a	7587	7929	8154	1263607
	b	7474	7720	7716	1220435
	c	105	201	402	40579
	d	8	8	36	2593
Mazowieckie.....	a	9523	10151	11645	1591055
	b	9232	9649	9590	1419650
	c	254	448	896	95859
	d	37	54	1159	75546

^a Łącznie z domami letnimi i domkami wypoczynkowymi oraz rezydencjami wiejskimi nieprzystosowanymi do stałego zamieszkania (dane zamieszczone w rubryce 1 i 2), tj. nieposiadającymi mieszkań w rozumieniu definicji mieszkania – patrz Uwagi metodyczne.

^a Including summer houses, holiday cottages and rural residences not adapted for permanent residence (data presented in column 1 and 2) which do not contain dwellings within the meaning of the definition “dwelling” — see Methodological notes.

**TABL. 2 (51). POZWOLENIA WYDANE NA BUDOWĘ I ZGŁOSZENIA Z PROJEKTEM BUDOWLANYM
BUDOWY NOWYCH BUDYNKÓW MIESZKALNYCH WEDŁUG RODZAJÓW BUDYNKÓW (dok.)**
*BUILDING PERMITS AND REGISTRATIONS WITH A CONSTRUCTION PROJECT GRANTED FOR
CONSTRUCTION OF NEW RESIDENTIAL BUILDINGS BY TYPE OF BUILDINGS (cont.)*

WYSZCZEGÓLNIENIE <i>SPECIFICATION</i>	Liczba <i>Number</i>			Powierzchnia użytkowa mieszkań w m ² <i>Useful floor area of dwellings in m²</i>	
	pozwoleń i zgłoszeń z projektem budowlanym <i>of permits and registrations with a construction project</i>	budynków <i>buildings</i>	mieszkań <i>dwellings</i>		
a — ogółem <i>total</i>					
b — jednomieszkaniowe ^a <i>one-dwelling buildings^a</i>					
c — o dwóch mieszkaniach <i>two-dwelling buildings</i>					
d — wielomieszkaniowe <i>multi-dwelling buildings</i>					
Opolskie.....	a	1100	1144	1232	178379
	b	1085	1119	1116	168913
	c	8	13	26	2349
	d	7	12	90	7117
Podkarpackie.....	a	4631	4820	5703	696719
	b	4601	4741	4740	645241
	c	13	50	100	7401
	d	17	29	863	44077
Podlaskie.....	a	2001	2377	2669	399886
	b	1988	2358	2346	378786
	c	6	6	12	1165
	d	7	13	311	19935
Pomorskie.....	a	4745	5300	5939	759241
	b	4507	4861	4622	649761
	c	213	399	798	80854
	d	25	40	519	28626
Śląskie.....	a	6626	7199	8424	1126072
	b	6492	6992	6975	1023504
	c	89	148	296	30827
	d	45	59	1153	71741
Świętokrzyskie.....	a	2239	2267	2325	311340
	b	2231	2256	2247	306209
	c	5	7	14	1263
	d	3	4	64	3868
Warmińsko-mazurskie.....	a	2023	2091	2433	326035
	b	1982	2047	1993	296854
	c	28	29	58	7134
	d	13	15	382	22047
Wielkopolskie.....	a	7634	7781	9145	1160292
	b	7210	7268	7200	1009900
	c	394	477	954	96000
	d	30	36	991	54392
Zachodniopomorskie.....	a	2563	3090	3359	412376
	b	2455	2953	2622	360332
	c	89	114	228	25310
	d	19	23	509	26734

^a Łącznie z domami letnimi i domkami wypoczynkowymi oraz rezydencjami wiejskimi nieprzystosowanymi do stałego zamieszkania (dane zamieszczone w rubryce 1 i 2), tj. nieposiadającymi mieszkań w rozumieniu definicji mieszkania – patrz Uwagi metodyczne.

^a Including summer houses, holiday cottages and rural residences not adapted for permanent residence (data presented in column 1 and 2) which do not contain dwellings within the meaning of the definition "dwelling" — see Methodological notes.

TABL. 3 (52). POZWOLENIA WYDANE NA BUDOWĘ I ZGŁOSZENIA Z PROJEKTEM BUDOWLANYM BUDOWY NOWYCH BUDYNKÓW NIEMIESZKALNYCH ORAZ INNYCH NOWYCH OBIEKTÓW BUDOWLANYCH

BUILDING PERMITS AND REGISTRATIONS WITH A CONSTRUCTION PROJECT GRANTED FOR CONSTRUCTION OF NEW NON-RESIDENTIAL BUILDINGS AND OTHER NEW CONSTRUCTIONS

WOJEWÓDZTWA <i>VOIVODSHIPS</i>	Budynki <i>Buildings</i>			Liczba pozwoleń na budowę obiektów inżynierii lądowej i wodnej <i>Numbers of permits for civil engineering works</i>
	liczba pozwoleń i zgłoszeń z projektem budowlanym <i>numbers of permits and registrations with a construction project</i>	liczba <i>number</i>	powierzchnia użytkowa w m ² <i>useful floor area in m²</i>	
P O L S K A..... P O L A N D	29948	38734	18196060	46497
Dolnośląskie.....	1251	1582	1453482	3160
Kujawsko-pomorskie.....	1875	2625	940314	2236
Lubelskie.....	2099	2526	722950	2353
Lubuskie	773	979	437514	1396
Łódzkie.....	2468	2916	1245385	3738
Małopolskie.....	2200	2611	1348478	4295
Mazowieckie.....	4142	5188	3451281	8743
Opolskie.....	668	847	330204	707
Podkarpackie.....	1635	2362	767764	2745
Podlaskie.....	1297	1658	680502	1808
Pomorskie.....	1378	1707	858201	3162
Śląskie.....	2059	3188	1515941	3710
Świętokrzyskie.....	1122	1552	312702	1573
Warmińsko-mazurskie.....	1466	1778	597085	1765
Wielkopolskie.....	4559	5264	2808290	3377
Zachodniopomorskie.....	956	1951	725967	1729

**TABL. 4 (53). POZWOLENIA WYDANE NA BUDOWĘ NOWYCH HOTELI I BUDYNKÓW
ZAKWATEROWANIA TURYSTYCZNEGO ORAZ NOWYCH BUDYNKÓW BIUROWYCH**
*BUILDING PERMITS GRANTED FOR CONSTRUCTION OF NEW HOTELS AND
SIMILAR BUILDINGS AND FOR NEW OFFICE BUILDINGS*

WOJEWÓDZTWA VOIVODSHIPS	Hotele i budynki zakwaterowania turystycznego <i>Hotels and similar buildings</i>			Budynki biurowe <i>Office buildings</i>		
	liczba pozwoleń <i>number of permits</i>	liczba budynków <i>number of buildings</i>	powierzchnia użytkowa w m ² <i>useful floor area in m²</i>	liczba pozwoleń <i>number of permits</i>	liczba budynków <i>number of buildings</i>	powierzchnia użytkowa w m ² <i>useful floor area in m²</i>
P O L S K A..... P O L A N D	591	1400	412496	630	702	1230928
Dolnośląskie.....	27	51	50845	50	63	104229
Kujawsko-pomorskie.....	20	24	12189	40	43	36583
Lubelskie.....	24	41	7497	20	22	67711
Lubuskie	13	18	8876	24	27	11359
Łódzkie.....	1	1	1539	29	30	68764
Małopolskie.....	74	96	68653	58	69	185480
Mazowieckie.....	20	25	27994	86	91	357308
Opolskie.....	25	34	2370	19	20	9083
Podkarpackie.....	72	169	35353	21	25	9173
Podlaskie.....	14	22	8565	16	16	12009
Pomorskie.....	54	113	51948	45	52	98165
Śląskie.....	15	37	15577	55	66	117215
Świętokrzyskie.....	10	39	6060	15	15	4815
Warmińsko-mazurskie...	36	38	7866	28	32	13035
Wielkopolskie.....	47	52	20502	93	95	125511
Zachodniopomorskie.....	139	640	86662	31	36	10488

TABL. 5 (54). POZWOLENIA WYDANE NA BUDOWĘ NOWYCH BUDYNKÓW HANDLOWO-USŁUGOWYCH ORAZ NOWYCH BUDYNKÓW TRANSPORTU I ŁĄCZNOŚCI

BUILDING PERMITS GRANTED FOR CONSTRUCTION OF NEW WHOLE SALE AND RETAIL TRADE BUILDINGS AND NEW TRAFFIC AND COMMUNICATION BUILDINGS

WOJEWÓDZTWA VOIVODSHIPS	Budynki handlowo-usługowe <i>Wholesale and retail trade buildings</i>			Budynki transportu i łączności <i>Traffic and communication buildings</i>		
	liczba pozwoleń <i>number of permits</i>	liczba budynków <i>number of buildings</i>	powierzchnia użytkowa w m ² <i>useful floor area in m²</i>	liczba pozwoleń <i>number of permits</i>	liczba budynków <i>number of buildings</i>	powierzchnia użytkowa w m ² <i>useful floor area in m²</i>
P O L S K A..... P O L A N D	3891	4266	2724416	5387	7976	533277
Dolnośląskie.....	185	192	309216	309	459	24344
Kujawsko-pomorskie.....	236	271	100083	481	840	47499
Lubelskie.....	193	197	83451	285	391	29950
Lubuskie	128	156	50247	200	255	17795
Łódzkie.....	298	343	167769	352	444	41557
Małopolskie.....	354	397	257036	462	538	44811
Mazowieckie.....	507	534	630640	556	713	82387
Opolskie.....	69	80	24465	102	121	8500
Podkarpackie.....	216	240	114921	305	503	39558
Podlaskie.....	116	118	63332	83	172	9014
Pomorskie.....	262	279	126642	306	364	31065
Śląskie.....	375	423	327826	601	1388	50619
Świętokrzyskie.....	146	182	82202	152	220	9669
Warmińsko-mazurskie.....	167	179	55771	113	183	11319
Wielkopolskie.....	451	466	223014	948	1118	60340
Zachodniopomorskie.....	188	209	107801	132	267	24850

TABL. 6 (55). POZWOLENIA WYDANE NA BUDOWĘ NOWYCH BUDYNKÓW PRZEMYSŁOWYCH I MAGAZYNOWYCH, OGÓLNODOSTĘPNYCH OBIEKTÓW KULTURALNYCH, BUDYNKÓW O CHARAKTERZE EDUKACYJNYM, BUDYNKÓW SZPITALI I ZAKŁADÓW OPIEKI MEDYCZNEJ ORAZ BUDYNKÓW KULTURY FIZYCZNEJ
BUILDING PERMITS GRANTED FOR CONSTRUCTION OF NEW INDUSTRIAL BUILDINGS, RESERVOIRS, SILOS AND WAREHOUSES, BUILDINGS FOR PUBLIC ENTERTAINMENT, EDUCATION, HOSPITAL AND INSTITUTIONAL CARE AND SPORT HALLS

WOJEWÓDZTWA VOIVODSHIPS	Budynki przemysłowe i magazynowe <i>Industrial buildings, reservoirs, silos and warehouses</i>			Ogólnodostępne obiekty kulturalne, budynki o charakterze edukacyjnym, budynki szpitali i zakładów opieki medycznej oraz budynki kultury fizycznej <i>Buildings for public entertainment, education, hospital and institutional care and sport halls</i>		
	liczba pozwoleń <i>number of permits</i>	liczba budynków <i>number of buildings</i>	powierzchnia użytkowa w m ² <i>useful floor area in m²</i>	liczba pozwoleń <i>number of permits</i>	liczba budynków <i>number of buildings</i>	powierzchnia użytkowa w m ² <i>useful floor area in m²</i>
P O L S K A..... P O L A N D	4495	5738	6673620	823	940	935123
Dolnośląskie.....	236	312	599921	77	84	91244
Kujawsko-pomorskie.....	350	480	424746	52	58	36556
Lubelskie.....	173	227	191726	40	40	25085
Lubuskie	156	202	227130	28	29	24945
Łódzkie.....	241	282	462736	46	67	68294
Małopolskie.....	325	393	551041	76	107	65281
Mazowieckie.....	494	679	689679	132	149	181203
Opolskie.....	154	236	175353	18	18	12934
Podkarpackie.....	268	324	380148	52	60	79244
Podlaskie.....	135	171	189854	18	18	16582
Pomorskie.....	261	313	323140	50	59	110853
Śląskie.....	373	502	709498	63	72	81737
Świętokrzyskie.....	81	102	56524	17	23	14156
Warmińsko-mazurskie.....	263	306	171046	27	27	23436
Wielkopolskie.....	799	963	1284390	93	95	73130
Zachodniopomorskie.....	186	246	236688	34	34	30443

**TABL.7 (56). POZWOLENIA WYDANE NA BUDOWĘ I ZGŁOSZENIA Z PROJEKTEM BUDOWLANYM BUDOWY
POZOSTAŁYCH NOWYCH BUDYNKÓW NIEMIESZKALNYCH**
*BUILDING PERMITS AND REGISTRATIONS WITH A CONSTRUCTION PROJECT GRANTED FOR
CONSTRUCTION OF OTHER NEW NON-RESIDENTIAL BUILDINGS*

WOJEWÓDZTWA VOIVODSHIPS	Pozostałe budynki niemieszkalne <i>Other non-residential buildings</i>		
	liczba pozwoleń i zgłoszeń z projektem budowlany <i>number of permits and registrations with a construction project</i>	liczba budynków <i>number of buildings</i>	powierzchnia użytkowa w m ² <i>useful floor area in m²</i>
P O L S K A..... P O L A N D	14131	17712	5686200
Dolnośląskie.....	367	421	273683
Kujawsko-pomorskie.....	696	909	282658
Lubelskie.....	1364	1608	317530
Lubuskie	224	292	97162
Łódzkie.....	1501	1749	434726
Małopolskie.....	851	1011	176176
Mazowieckie.....	2347	2997	1482070
Opolskie.....	281	338	97499
Podkarpackie.....	701	1041	109367
Podlaskie.....	915	1141	381146
Pomorskie.....	400	527	116388
Śląskie.....	577	700	213469
Świętokrzyskie.....	701	971	139276
Warmińsko-mazurskie.....	832	1013	314612
Wielkopolskie.....	2128	2475	1021403
Zachodniopomorskie.....	246	519	229035

Tabl. 8 (57). MIESZKANIA, KTÓRYCH BUDOWĘ ROZPOCZĘTO

DWELLINGS IN WHICH CONSTRUCTION HAS BEGUN

WOJEWÓDZTWA VOIVODSHIPS	Ogółem Total	Indywidualne Private	Na sprzedaż lub wynajem For sale or rent	Spółdzielcze Cooperative	Spoleczne czynszowe Public building society	Komunalne Municipal	Zakładowe Company
P O L S K A.....	168403	78855	86498	1285	902	766	97
P O L A N D							
Dolnośląskie.....	16860	5404	10810	136	475	20	15
Kujawsko-pomorskie.....	6631	3595	2874	—	62	100	—
Lubelskie.....	7653	4406	2808	299	—	140	—
Lubuskie.....	4000	1711	2131	123	—	—	35
Łódzkie.....	7498	4933	2349	113	—	79	24
Małopolskie.....	19373	8626	10645	25	76	—	1
Mazowieckie.....	34964	10717	24082	70	48	47	—
Opolskie.....	1613	1292	321	—	—	—	—
Podkarpackie.....	7159	5066	1818	249	—	26	—
Podlaskie.....	4746	2281	2438	—	—	27	—
Pomorskie.....	13925	5438	8281	—	101	87	18
Śląskie.....	11066	7675	3210	57	—	124	—
Świętokrzyskie.....	3168	2495	615	50	—	8	—
Warmińsko—mazurskie...	4300	2289	1966	—	—	42	3
Wielkopolskie.....	18715	9496	9025	36	140	18	—
Zachodniopomorskie.....	6732	3431	3125	127	—	48	1

Tabl. 9 (58). MIESZKANIA, NA KTÓRYCH BUDOWĘ WYDANO POZWOLENIA LUB DOKONANO ZGŁOSZENIA Z PROJEKTEM BUDOWLANYM^a ORAZ MIESZKANIA, KTÓRYCH BUDOWĘ ROZPOCZĘTO
DWELLINGS FOR WHICH PERMITS HAVE BEEN GRANTED OR WHICH HAVE BEEN REGISTERED
WITH A CONSTRUCTION PROJECT AND DWELLINGS IN WHICH CONSTRUCTION HAS BEGUN

WYSZCZEGÓLNIENIE SPECIFICATION	Mieszkania, na których budowę wydano pozwolenia lub dokonano zgłoszenia z projektem budowlanym <i>Dwellings for which permits have been granted or which have been registered with a construction project</i>		Mieszkania, których budowę rozpoczęto <i>Dwellings in which construction has begun</i>	
	ogółem ^b <i>total^b</i>	w tym indywidualne ^c <i>of which private^c</i>	ogółem <i>total</i>	w tym indywidualne ^c <i>of which private^c</i>
1989.....	195218	91000	195218	91000
1990.....	145792	62956	145792	62956
1991.....	105765	55299	105765	55299
1992.....	104131	69037	104131	69037
1993.....	104276	78392	104276	78392
1994.....	113957	86715	113957	86715
1995.....	90625	64182	90625	64182
1996.....	123983	84097	98636	68493
1997.....	124160	77632	97835	68296
1998.....	147466	96870	93899	54313
1999.....	200589	130265	135551	88892
2000.....	158105	90031	125821	72236
2001.....	151753	96789	114415	76477
2002.....	87896	48822	76961	47749
2003.....	101855	71576	83690	57078
2004.....	115894	65812	101062	60950
2005.....	125355	65502	105836	58888
2006.....	169913	80325	137962	69365
2007.....	249387	115044	185117	91649
2008.....	232626	119061	174686	96346
2009.....	178789	103099	142901	89783
2010.....	175008	99232	158064	86477
2011.....	184146	96290	162200	90500
2012.....	165282	88090	141798	79687
2013.....	138837	78105	127392	72694
2014.....	156878	76134	148122	74368
2015.....	188798	87736	168403	78855

a Na podstawie ustawy z dnia 20 II 2015 r. o zmianie ustawy Prawo budowlane (Dz. U. 2015, poz. 443) w zakresie określonych inwestycji inwestorzy mogą dokonać zgłoszenia z projektem budowlanym zamiast wystąpienia z wnioskiem o pozwolenie na budowę. *b* Do 1995 r. włącznie, w zakresie budownictwa innego niż indywidualne, ze względu na brak danych o liczbie mieszkań, na których budowę wydano pozwolenia, dane te zastępowano (umownie) danymi o liczbie mieszkań, których budowę rozpoczęto. *c* Do 1995 r. włącznie, liczba pozwoleń wydanych na budowę indywidualnych budynków mieszkalnych traktowana była (umownie) zarówno jako liczba mieszkań (w tych budynkach), na których budowę wydano pozwolenia jak i mieszkań, których budowę rozpoczęto.

a On the basis of the act dated 20 II 2015 amending the Building Law (Journal of Laws 2015, item 443) investors can obtain registration with a construction project instead of a building permit for indicated investments. *b* Until 1995 (inclusive), in the scope of housing construction other than private, due to the lack of data on the number of dwellings, for which permits have been granted, these data were substituted (conventionally) with data on the number of dwellings, in which construction has begun. *c* Until 1995 (inclusive), the number of building permits for private residential buildings was used (conventionally) as the number of dwellings (in these buildings), for which building permits have been granted, as well as the number of dwellings, in which construction has begun.

TABL. 10 (59). POZWOLENIA WYDANE NA BUDOWĘ OBIEKTÓW INŻYNIERII LĄDOWEJ I WODNEJ
BUILDING PERMITS GRANTED FOR CIVIL ENGINEERING WORKS

WOJEWÓDZTWA VOIVODSHIPS	Obiekty infrastruktury transportu ^a <i>Transport infrastructures^a</i>		Budowle wodne <i>Harbours, waterways, dams and other water works</i>		Rurociągi, linie telekomunikacyjne i elektroenergetyczne <i>Pipelines, communication and electricity lines</i>		Obiekty pozostałe ^b <i>Other civil engineering works^b</i>	
	liczba pozwoleń <i>number of permits</i>	liczba obiektów <i>number of works</i>	liczba pozwoleń <i>number of permits</i>	liczba obiektów <i>number of works</i>	liczba pozwoleń <i>number of permits</i>	liczba obiektów <i>number of works</i>	liczba pozwoleń <i>number of permits</i>	liczba obiektów <i>number of works</i>
P O L S K A..... P O L A N D	7058	7941	1028	1239	31718	32772	34095	39697
Dolnośląskie.....	497	472	49	61	2003	1903	1077	1147
Kujawsko–pomorskie.....	255	320	18	25	1752	1790	2975	2995
Lubelskie.....	509	495	42	64	1937	1897	2919	2124
Lubuskie.....	148	175	11	12	924	996	698	764
Łódzkie.....	616	708	34	41	2076	2252	2543	3243
Małopolskie.....	980	1142	41	164	2639	2719	5393	5414
Mazowieckie.....	763	901	531	534	5731	5835	3433	3592
Opolskie.....	135	138	8	8	451	464	318	369
Podkarpackie.....	388	420	21	21	1588	1612	2132	2162
Podlaskie.....	281	302	27	35	851	927	969	3179
Pomorskie.....	578	633	17	17	2236	2522	1451	4114
Śląskie.....	684	808	11	11	2340	2403	3426	3264
Świętokrzyskie.....	143	143	9	10	660	679	1180	1314
Warmińsko–mazurskie....	232	266	106	110	1080	1122	666	809
Wielkopolskie.....	638	730	69	75	4125	4232	3681	3876
Zachodniopomorskie.....	211	288	34	51	1325	1419	1234	1331

a Autostrady i drogi ekspresowe, ulice i drogi pozostałe, mosty, wiadukty i estakady oraz tunele i przejścia podziemne. *b* Kompleksowe budowle na terenach przemysłowych oraz obiekty inżynierii lądowej i wodnej pozostałe.

Źródło: dane Głównego Urzędu Nadzoru Budowlanego.

a Highways and motorways, streets and roads, bridges and elevated highways, tunnels and subways. *b* Complex constructions on industrial sites and other civil engineering works

Source: data of the General Office of Building Control.

TABL. 11 (60). ZEZWOLENIA WYDANE NA REALIZACJĘ INWESTYCJI DROGOWYCH
BUILDING PERMITS GRANTED FOR THE IMPLEMENTATION OF ROAD DEVELOPMENT

WOJEWÓDZTWA <i>VOIVODSHIPS</i>	Liczba zezwoleń ^a <i>Number of permits^a</i>	Liczba obiektów ^b <i>Number of works^b</i>
P O L S K A.....	1268	2729
P O L A N D		
Dolnośląskie.....	62	70
Kujawsko–pomorskie.....	96	91
Lubelskie.....	75	91
Lubuskie.....	14	73
Łódzkie.....	63	831
Małopolskie.....	133	306
Mazowieckie.....	180	236
Opolskie.....	42	137
Podkarpackie.....	83	95
Podlaskie.....	97	105
Pomorskie.....	79	113
Śląskie.....	108	156
Świętokrzyskie.....	21	21
Warmińsko–mazurskie.....	68	70
Wielkopolskie.....	84	246
Zachodniopomorskie.....	63	88

a Decyzja administracyjna wydawana przez wojewodę i starostę na podstawie ustawy z dnia 10 kwietnia 2003 r. o szczególnych zasadach przygotowania i realizacji inwestycji w zakresie dróg publicznych (Dz. U. z 2008 r. Nr 193, poz. 1194) z późniejszymi zmianami. *b* Autostrady i drogi ekspresowe, ulice i drogi pozostałe, mosty, wiadukty i estakady, tunele i przejścia podziemne.

Ź r ó d ł o: dane Głównego Urzędu Nadzoru Budowlanego.

a Decision issued by the voivod and starost pursuant to the Act of 10 April 2003 on specific principles governing the preparation and implementation of public road investments (Journal of Laws of 2008, No. 193, Item 1194, as amended). *b* Highways and motorways, streets and roads, bridges and elevated highways, tunnels and subways.

S o u r c e: data of the General Office of Building Control.

TABL. 12 (61). ZEZWOLENIA WYDANE NA REALIZACJĘ BUDOWLI PRZECIWPOWODZIOWYCH
BUILDING PERMITS GRANTED FOR THE IMPLEMENTATION OF FLOOD CONTROL STRUCTURE DEVELOPMENT

WOJEWÓDZTWA <i>VOIVODSHIPS</i>	Liczba zezwoleń ^a <i>Number of permits^a</i>	Liczba obiektów ^b <i>Number of works^b</i>
P O L S K A..... <i>P O L A N D</i>	36	59
Dolnośląskie.....	5	5
Kujawsko-pomorskie.....	—	—
Lubelskie.....	1	1
Lubuskie.....	3	5
Łódzkie.....	2	2
Małopolskie.....	6	9
Mazowieckie.....	—	—
Opolskie.....	5	21
Podkarpackie.....	3	3
Podlaskie.....	—	—
Pomorskie.....	1	1
Śląskie.....	2	4
Świętokrzyskie.....	5	5
Warmińsko-mazurskie.....	2	2
Wielkopolskie.....	—	—
Zachodniopomorskie.....	1	1

a Decyzja administracyjna wydawana na podstawie ustawy z dnia 8 lipca 2010 r. o szczególnych zasadach przygotowania do realizacji inwestycji w zakresie budowli przeciwpowodziowych (Dz. U. Nr 143, poz. 963) z późniejszymi zmianami. *b* Kanały, ulgi, poldery przeciwpowodziowe, stopnie wodne i zbiorniki retencyjne posiadające retencję przeciwpowodziową, suche zbiorniki przeciwpowodziowe, wały przeciwpowodziowe, wrota przeciwszstormowe, wrota przeciwpowodziowe, kierownice w ujściach rzek do morza oraz budowli ochrony przed powodzią morską – wraz z obiektami związanymi z nimi funkcjonalnie.

Ź r ó d ł o: dane Głównego Urzędu Nadzoru Budowlanego.

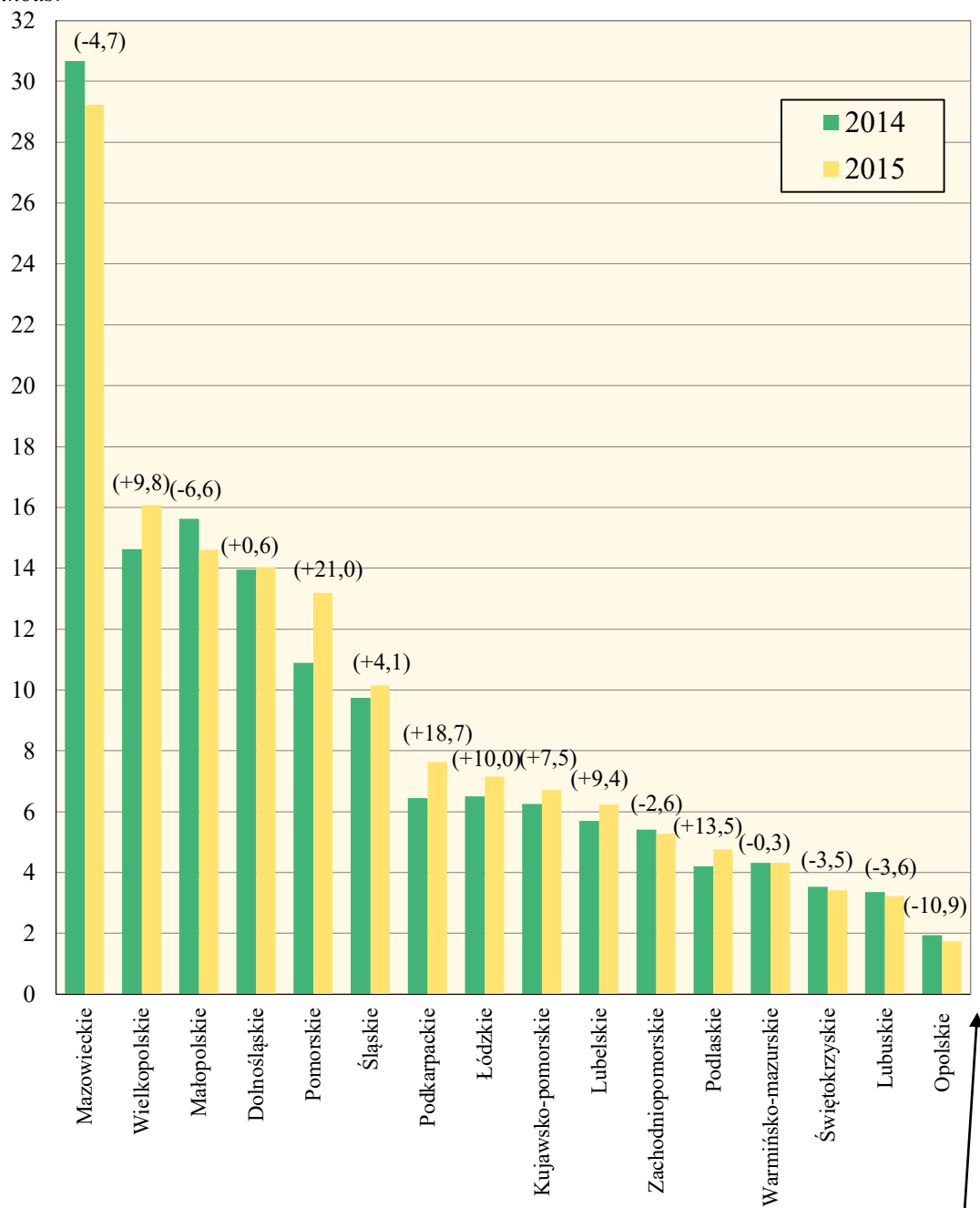
a The administrative decision issued pursuant to the Act of 8 July 2010 on specific principles governing the preparation and implementation of flood control structure investments (Journal of Laws, No. 143, Item 963, as amended). *b* Channels, reliefs, polder ditches, barrages and retention tanks with flood retention functions, dry flood control tanks, flood embankments, storm control gates, flood control gates, steering systems at river estuaries and coastal flood protection structures – together with accompanying functional facilities.

S o u r c e: data of the General Office of Building Control.

**MIESZKANIA ODDANE DO UŻYTKOWANIA WEDŁUG
WOJEWÓDZTW W LATACH 2014 – 2015**

DWELLINGS COMPLETED BY VOIVODSHIPS IN 2014 – 2015

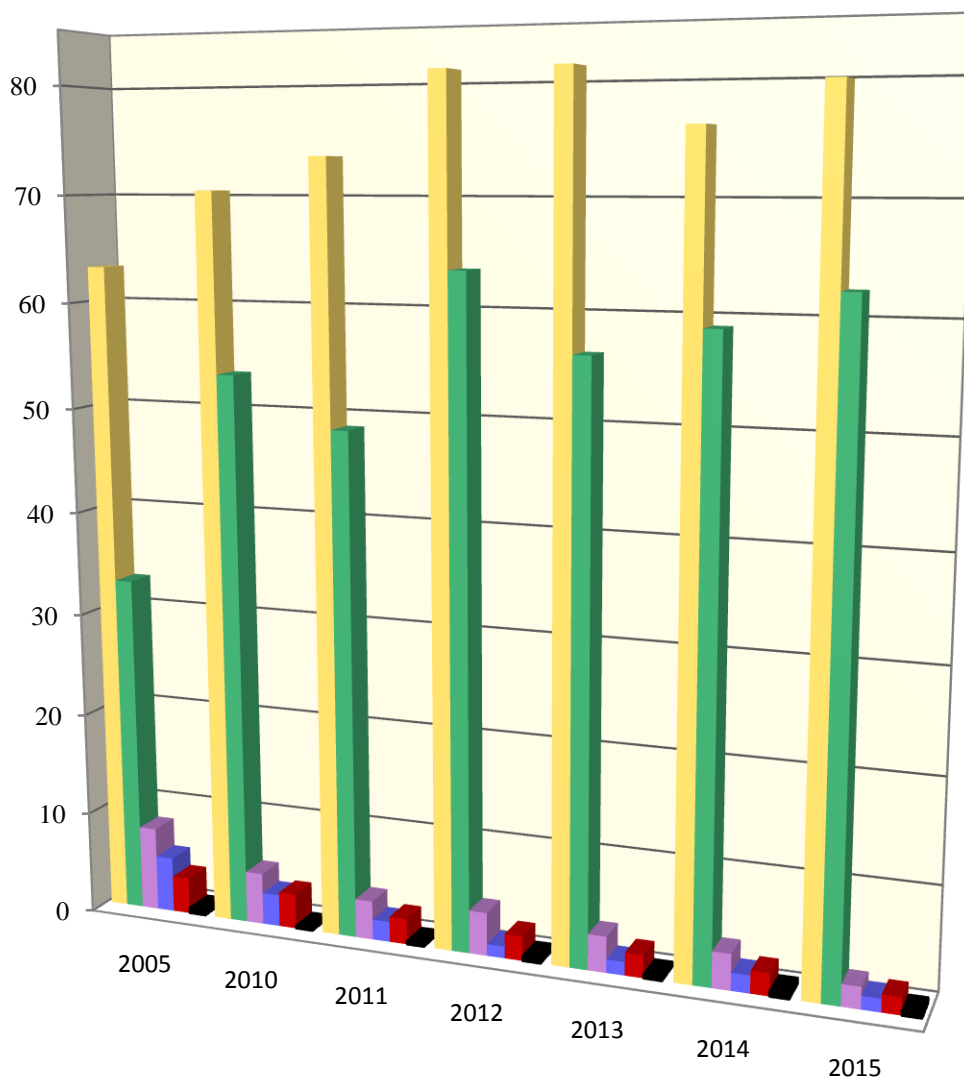
tys.
thous.



Zmiany do 2014 (w %)
Change to 2014 (in %)

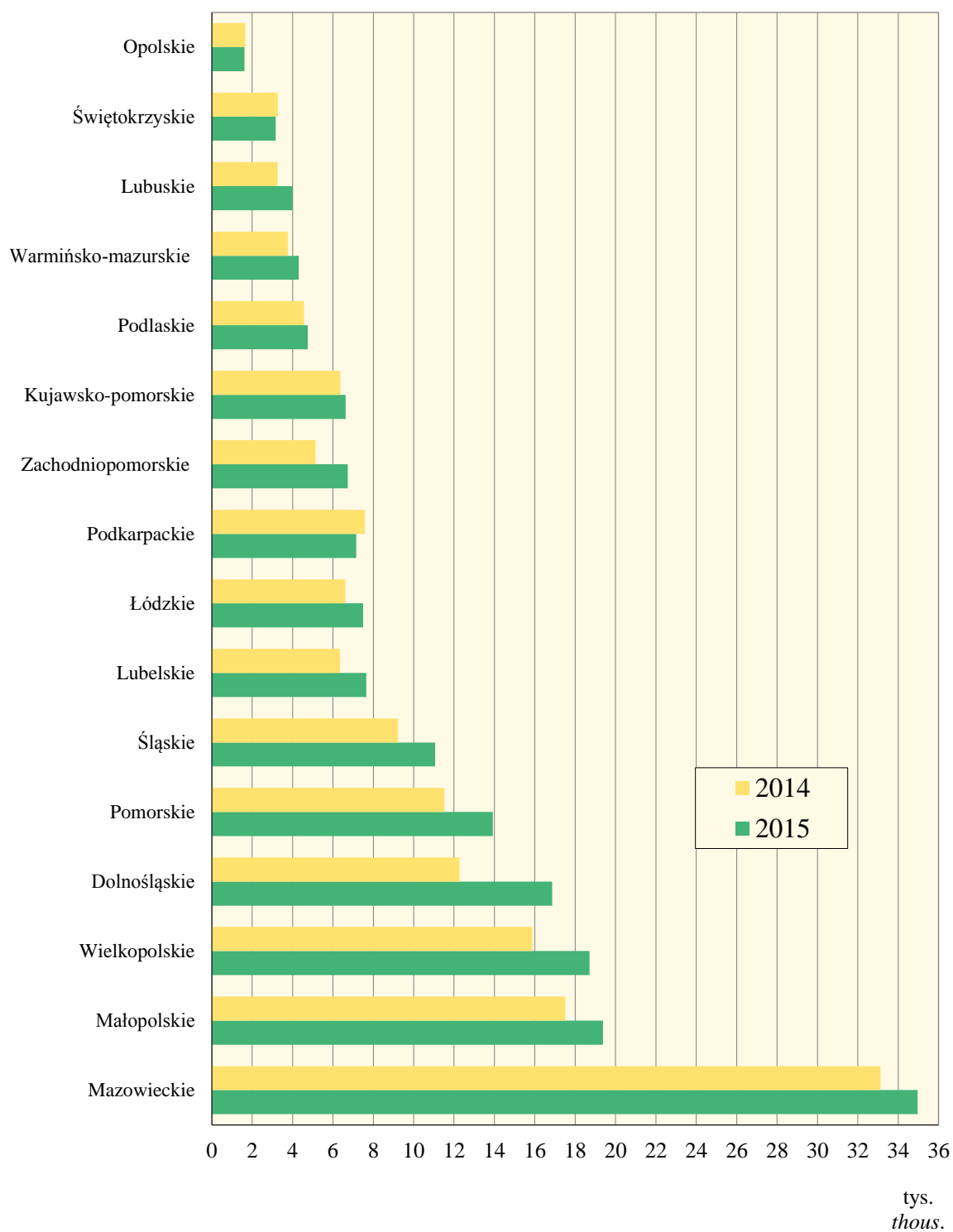
**MIESZKANIA ODDANE DO UŻYTKOWANIA WEDŁUG FORM
BUDOWNICTWA W LATACH 2005, 2010 – 2015**
*DWELLINGS COMPLETED BY FORMS OF CONSTRUCTION
IN 2005, 2010 – 2015*

tys.
thous.



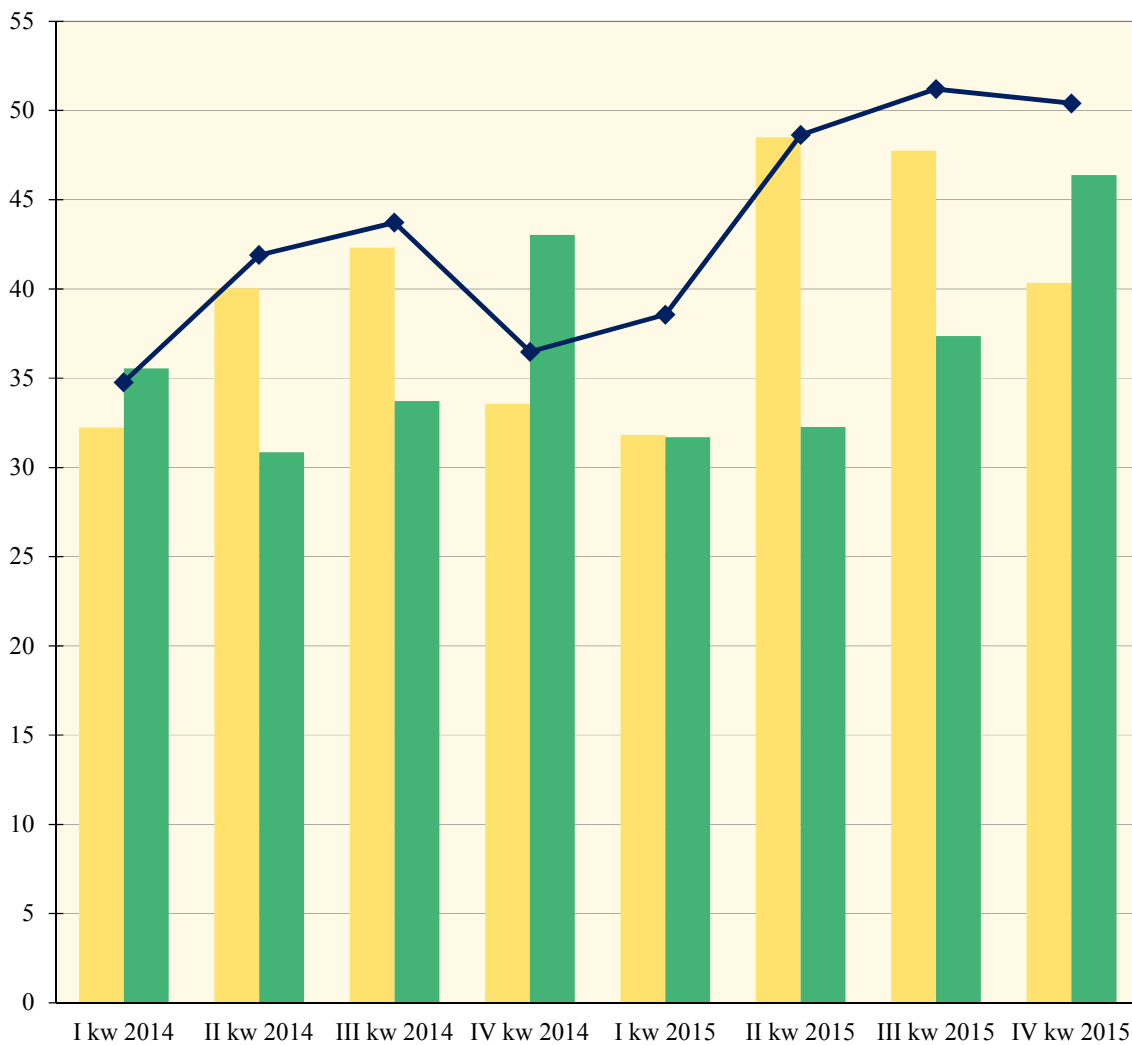
- indywidualne — private construction
- na sprzedaż lub wynajem — construction for sale or rent
- spółdzielcze — cooperative construction
- społeczne czynszowe — public building society construction
- komunalne — municipal construction
- zakładowe — company construction

**MIESZKANIA, KTÓRYCH BUDOWĘ ROZPOCZĘTO
WEDŁUG WOJEWÓDZTW W LATACH 2014 – 2015**
*DWELLINGS IN WHICH CONSTRUCTION HAS BEGUN
BY VOIVODSHIPS IN 2014 – 2015*



**RUCH BUDOWLANY W ZAKRESIE BUDOWY MIESZKAŃ
W KWARTAŁACH 2014-2015**
*CONSTRUCTION ACTIVITY IN THE SCOPE OF CONSTRUCTION
OF DWELLINGS IN QUARTERS 2014-2015*

tys.
thous



■ Mieszkania, których budowę rozpoczęto
Dwellings in which construction has begun

■ Mieszkania oddane do użytkowania
Dwellings completed

◆ Mieszkania, na których budowę wydano pozwolenia lub dokonano zgłoszenia z projektem budowlanym
Dwellings for which permits have been granted or dwellings registered with a construction project

**ANEKS I WYBRANE DANE WEDŁUG PODREGIONÓW ZGODNIE Z NOMENKLATURĄ JEDNOSTEK
TERYTORIALNYCH DO CELÓW STATYSTYCZNYCH (NTS) OBOWIĄZUJĄCA DO 31 XII 2014 R.**
*ANNEX I SELECTED DATA ABOUT SUBREGIONS ACCORDING TO NOMENCLATURE OF TERRITORIAL
UNITS FOR STATISTICS (NUTS) VALID TO 31 XII 2014*

TABL. 1 (62). BUDYNKI ODDANE DO UŻYTKOWANIA WEDŁUG REGIONÓW, WOJEWÓDZTW I PODREGIONÓW
BUILDINGS COMPLETED BY REGIONS, VOIVODSHIPS AND SUBREGIONS

WYSZCZEGÓLNIENIE SPECIFICATION	Budynki Buildings		z tego: of which:				
			mieszkalne residential		niemieszkalne non-residential		
	liczba number	kubatura w m ³ cubic volume in m ³	liczba number	kubatura w m ³ cubic volume in m ³	liczba number	kubatura w m ³ cubic volume in m ³	
o — ogółem <i>total</i>							
m — miasta <i>urban areas</i>							
w — wieś <i>rural areas</i>							
OGÓŁEM TOTAL							
P O L S K A.....	o	100492	180210307	76663	71448331	23829	108761976
P O L A N D	m	33732	96756396	24530	35628572	9202	61127824
	w	66760	83453911	52133	35819759	14627	47634152
<i>Regiony Regions:</i>							
CENTRALNY.....	o	20980	42309756	16279	18230338	4701	24079418
	m	7406	24325048	5784	10666535	1622	13658513
	w	13574	17984708	10495	7563803	3079	10420905
POŁUDNIOWY.....	o	19060	29888050	15342	13270116	3718	16617934
	m	8272	18965847	6144	6677619	2128	12288228
	w	10788	10922203	9198	6592497	1590	4329706
WSCHODNI.....	o	18239	28697332	13572	11800794	4667	16896538
	m	5216	13752559	3785	5071986	1431	8680573
	w	13023	14944773	9787	6728808	3236	8215965
PÓŁNOCNO-ZACHODNI.....	o	18765	33812740	13444	10773306	5321	23039434
	m	5785	14073993	3968	4712027	1817	9361966
	w	12980	19738747	9476	6061279	3504	13677468
POŁUDNIOWO-ZACHODNI....	o	8701	18196514	6834	6715068	1867	11481446
	m	2980	9815500	2124	3594191	856	6221309
	w	5721	8381014	4710	3120877	1011	5260137
PÓŁNOCNY.....	o	14747	27305915	11192	10658709	3555	16647206
	m	4073	15823449	2725	4906214	1348	10917235
	w	10674	11482466	8467	5752495	2207	5729971
<i>Województwa Voivodships</i>							
DOLNOŚLĄSKIE.....	o	6902	15116792	5546	5651391	1356	9465401
	m	2390	8503186	1743	3187653	647	5315533
	w	4512	6613606	3803	2463738	709	4149868
<i>Podregiony Subregions:</i>							
jeleniogórski.....		1071	2040884	794	625995	277	1414889
legnicko-głogowski		1175	1649902	851	647851	324	1002051
wałbrzyski.....		826	1382430	599	428340	227	954090
wrocławski		3201	5813750	2757	1967399	444	3846351
m. Wrocław		629	4229826	545	1981806	84	2248020
KUJAWSKO-POMORSKIE....	o	5253	9027825	3852	3039887	1401	5987938
	m	1410	5136765	898	1213734	512	3923031
	w	3843	3891060	2954	1826153	889	2064907
<i>Podregiony Subregions:</i>							
bydgosko-toruński.....		1811	4439824	1535	1490885	276	2948939
grudziądzki.....		1424	1924526	947	656001	477	1268525
włocławski.....		2018	2663475	1370	893001	648	1770474

**TABL. 1 (62). BUDYNKI ODDANE DO UŻYTKOWANIA WEDŁUG REGIONÓW, WOJEWÓDZTW
I PODREGIONÓW (cd.)**

BUILDINGS COMPLETED BY REGIONS, VOIVODSHIPS AND SUBREGIONS (cont.)

WYSZCZEGÓLNIENIE <i>SPECIFICATION</i> o — ogółem <i>total</i> m — miasta <i>urban areas</i> w — wieś <i>rural areas</i>	Budynki <i>Buildings</i>		z tego: <i>of which:</i>			
			mieszkalne <i>residential</i>		niemieszkalne <i>non-residential</i>	
	liczba <i>number</i>	kubatura w m ³ <i>cubic volume in m³</i>	liczba <i>number</i>	kubatura w m ³ <i>cubic volume in m³</i>	liczba <i>number</i>	kubatura w m ³ <i>cubic volume in m³</i>
LUBELSKIE..... o	5225	9174055	3749	3385285	1476	5788770
m	1238	4829983	870	1379802	368	3450181
w	3987	4344072	2879	2005483	1108	2338589
Podregiony <i>Subregions:</i>						
białski.....	979	1369715	644	477305	335	892410
chełmsko-zamojski.....	1160	1326980	815	636218	345	690762
lubelski.....	1939	4451555	1547	1696259	392	2755296
puławski.....	1147	2025805	743	575503	404	1450302
LUBUSKIE..... o	2506	4496309	1780	1501078	726	2995231
m	1053	3008672	694	839656	359	2169016
w	1453	1487637	1086	661422	367	826215
Podregiony <i>Subregions:</i>						
gorzowski.....	1001	1921255	719	614525	282	1306730
zielonogórski.....	1505	2575054	1061	886553	444	1688501
ŁÓDZKIE..... o	6424	11903373	4598	3894823	1826	8008550
m	2205	7059669	1526	1777818	679	5281851
w	4219	4843704	3072	2117005	1147	2726699
Podregiony <i>Subregions:</i>						
łódzki.....	1596	1904028	1292	972000	304	932028
piotrkowski.....	1758	2518831	1300	952886	458	1565945
sieradzki.....	1392	1996487	893	684099	499	1312388
skierniewicki.....	1002	2498254	587	431251	415	2067003
m. Łódź.....	676	2985773	526	854587	150	2131186
MAŁOPOLSKIE..... o	9687	14773760	8132	7504732	1555	7269028
m	2678	7340475	2140	3164502	538	4175973
w	7009	7433285	5992	4340230	1017	3093055
Podregiony <i>Subregions:</i>						
krakowski.....	3239	4611289	2836	2010922	403	2600367
nowosądecki.....	2421	2700585	2015	1568718	406	1131867
oświęcimski.....	1839	2246628	1478	1086634	361	1159994
tarnowski.....	1424	1737804	1136	844002	288	893802
m. Kraków.....	764	3477454	667	1994456	97	1482998
MAZOWIECKIE..... o	14556	30406383	11681	14335515	2875	16070868
m	5201	17265379	4258	8888717	943	8376662
w	9355	13141004	7423	5446798	1932	7694206
Podregiony <i>Subregions:</i>						
ciechanowsko-płocki.....	1792	3958472	1240	1042061	552	2916411
ostrołęcko-siedlecki.....	2389	4243050	1682	1468417	707	2774633
radomski.....	1803	2025051	1452	1047752	351	977299
warszawski wschodni.....	3640	4909764	3140	2854767	500	2054997
warszawski zachodni.....	3652	6337941	3054	2728762	598	3609179
m. Warszawa.....	1280	8932105	1113	5193756	167	3738349

**TABL. 1 (62). BUDYNKI ODDANE DO UŻYTKOWANIA WEDŁUG REGIONÓW, WOJEWÓDZTW
I PODREGIONÓW (cd.)**
BUILDINGS COMPLETED BY REGIONS, VOIVODSHIPS AND SUBREGIONS (cont.)

WYSZCZEGÓLNIENIE SPECIFICATION	Budynki Buildings		z tego: of which:			
			mieszkalne residential		niemieszkalne non-residential	
o — ogółem total	liczba number	kubatura w m ³ cubic volume in m ³	liczba number	kubatura w m ³ cubic volume in m ³	liczba number	kubatura w m ³ cubic volume in m ³
m — miasta urban areas						
w — wieś rural areas						
OPOLSKIE..... o	1799	3079722	1288	1063677	511	2016045
m	590	1312314	381	406538	209	905776
w	1209	1767408	907	657139	302	1110269
Podregiony Subregions:						
nyski.....	693	1085474	545	416689	148	668785
opolski.....	1106	1994248	743	646988	363	1347260
PODKARPACKIE o	6478	8784760	5082	3981346	1396	4803414
m	1954	3721852	1532	1683022	422	2038830
w	4524	5062908	3550	2298324	974	2764584
Podregiony Subregions:						
krośnieński.....	1353	1461067	1087	766305	266	694762
przemyski.....	1102	1151074	846	578265	256	572809
rzeszowski.....	2194	3372905	1760	1661250	434	1711655
tarnobrzegi.....	1829	2799714	1389	975526	440	1824188
PODLASKIE..... o	3245	6432352	2326	2522267	919	3910085
m	1147	3486225	834	1378346	313	2107879
w	2098	2946127	1492	1143921	606	1802206
Podregiony Subregions:						
białostocki.....	1518	3070066	1254	1547081	264	1522985
łomżyński.....	1028	2006815	645	564142	383	1442673
suwalski.....	699	1355471	427	411044	272	944427
POMORSKIE..... o	6330	11850832	5149	5565720	1181	6285112
m	1846	7108545	1350	2835305	496	4273240
w	4484	4742287	3799	2730415	685	2011872
Podregiony Subregions:						
gdański.....	2814	3219345	2473	2125645	341	1093700
słupski.....	1547	2091803	1170	894492	377	1197311
starogardzki.....	1321	2366273	1012	751224	309	1615049
trójmiejski.....	648	4173411	494	1794359	154	2379052
ŚLĄSKIE o	9373	15114290	7210	5765384	2163	9348906
m	5594	11625372	4004	3513117	1590	8112255
w	3779	3488918	3206	2252267	573	1236651
Podregiony Subregions:						
bielski.....	1722	2428175	1571	1093786	151	1334389
bytomski.....	957	1078952	739	524615	218	554337
częstochowski.....	1126	1267710	856	673140	270	594570
gliwicki.....	720	1723676	534	454723	186	1268953
katowicki.....	825	2413397	517	724121	308	1689276
rybnicki.....	1463	1784723	1126	823280	337	961443
sosnowiecki.....	1278	2910883	801	619020	477	2291863
tyski	1282	1506774	1066	852699	216	654075

TABL. 1 (62). BUDYNKI ODDANE DO UŻYTKOWANIA WEDŁUG REGIONÓW, WOJEWÓDZTW I PODREGIONÓW (cd.)
BUILDINGS COMPLETED BY REGIONS, VOIVODSHIPS AND SUBREGIONS (cont.)

WYSZCZEGÓLNIENIE <i>SPECIFICATION</i>	Budynki <i>Buildings</i>		z tego: <i>of which:</i>			
			mieszkalne <i>residential</i>		niemieszkalne <i>non-residential</i>	
o — ogółem <i>total</i>	liczba <i>number</i>	kubatura w m ³ <i>cubic volume in m³</i>	liczba <i>number</i>	kubatura w m ³ <i>cubic volume in m³</i>	liczba <i>number</i>	kubatura w m ³ <i>cubic volume in m³</i>
m — miasta <i>urban areas</i>						
w — wieś <i>rural areas</i>						
ŚWIĘTOKRZYSKIE..... o	3291	4306165	2415	1911896	876	2394269
m	877	1714499	549	630816	328	1083683
w	2414	2591666	1866	1281080	548	1310586
Podregiony <i>Subregions:</i>						
kielecki	1973	2554514	1488	1284788	485	1269726
sandomiersko-jędrzejowski	1318	1751651	927	627108	391	1124543
WARMIŃSKO-MAZURSKIE.. o	3164	6427258	2191	2053102	973	4374156
m	817	3578139	477	857175	340	2720964
w	2347	2849119	1714	1195927	633	1653192
Podregiony <i>Subregions:</i>						
elbląski.....	1043	2819466	733	662277	310	2157189
ełcki.....	561	858697	355	361788	206	496909
olsztyński.....	1560	2749095	1103	1029037	457	1720058
WIELKOPOLSKIE..... o	12227	22518494	8944	6781494	3283	15737000
m	3269	6902017	2288	2530998	981	4371019
w	8958	15616477	6656	4250496	2302	11365981
Podregiony <i>Subregions:</i>						
kaliski	2179	4811677	1331	903860	848	3907817
koniński.....	2349	3059408	1654	1034258	695	2025150
leszczyński.....	2180	3269357	1505	1050474	675	2218883
pilski.....	1190	2082346	757	512780	433	1569566
poznański.....	3866	7295880	3327	2370318	539	4925562
m. Poznań.....	463	1999826	370	909804	93	1090022
ZACHODNIOPOMORSKIE o	4032	6797937	2720	2490734	1312	4307203
m	1463	4163304	986	1341373	477	2821931
w	2569	2634633	1734	1149361	835	1485272
Podregiony <i>Subregions:</i>						
koszaliński.....	1884	2551599	1122	988505	762	1563094
stargardzki	721	1016907	473	378565	248	638342
szczeciński	1138	1931687	890	689639	248	1242048
m. Szczecin.....	289	1297744	235	434025	54	863719

**TABL. 1 (62). BUDYNKI ODDANE DO UŻYTKOWANIA WEDŁUG REGIONÓW, WOJEWÓDZTW
I PODREGIONÓW (cd.)**
BUILDINGS COMPLETED BY REGIONS, VOIVODSHIPS AND SUBREGIONS (cont.)

WYSZCZEGÓLNIENIE SPECIFICATION o — ogółem <i>total</i> m — miasta <i>urban areas</i> w — wieś <i>rural areas</i>	Budynki <i>Buildings</i>		z tego: <i>of which:</i>			
			mieszkalne <i>residential</i>		niemieszkalne <i>non-residential</i>	
	liczba <i>number</i>	kubatura w m ³ <i>cubic volume in m³</i>	liczba <i>number</i>	kubatura w m ³ <i>cubic volume in m³</i>	liczba <i>number</i>	kubatura w m ³ <i>cubic volume in m³</i>
w tym BUDOWNICTWO INDYWIDUALNE <i>of which PRIVATE CONSTRUCTION</i>						
P O L S K A..... o	87948	82463434	70031	50587736	17917	31875698
P O L A N D m	26371	25659631	20583	17213250	5788	8446381
w	61577	56803803	49448	33374486	12129	23429317
<i>Regiony Regions:</i>						
CENTRALNY..... o	18241	18995905	14603	11312452	3638	7683453
m	5546	5888876	4547	4182160	999	1706716
w	12695	13107029	10056	7130292	2639	5976737
POŁUDNIOWY..... o	16792	13824585	14154	10494525	2638	3330060
m	6577	5615095	5210	4093989	1367	1521106
w	10215	8209490	8944	6400536	1271	1808954
WSCHODNI..... o	16750	15886957	13077	9396265	3673	6490692
m	4280	4463307	3377	2805682	903	1657625
w	12470	11423650	9700	6590583	2770	4833067
PÓŁNOCNO-ZACHODNI..... o	16030	15872852	12072	7989605	3958	7883247
m	4639	4359312	3480	2667684	1159	1691628
w	11391	11513540	8592	5321921	2799	6191619
POŁUDNIOWO-ZACHODNI. o	7171	5817379	5848	4280227	1323	1537152
m	2220	1949803	1683	1491968	537	457835
w	4951	3867576	4165	2788259	786	1079317
PÓŁNOCNY..... o	12964	12065756	10277	7114662	2687	4951094
m	3109	3383238	2286	1971767	823	1411471
w	9855	8682518	7991	5142895	1864	3539623
<i>Województwa Voivodships</i>						
DOLNOŚLĄSKIE..... o	5546	4321420	4606	3325936	940	995484
m	1698	1497835	1312	1170795	386	327040
w	3848	2823585	3294	2155141	554	668444
<i>Podregiony Subregions:</i>						
jeleniogórski.....	946	768160	738	525468	208	242692
legnicko-głogowski	1063	841774	783	552017	280	289757
wałbrzyski.....	737	525659	583	382960	154	142699
wrocławski	2509	1828006	2223	1540805	286	287201
m. Wrocław	291	357821	279	324686	12	33135
KUJAWSKO-POMORSKIE. o	4792	4082231	3713	2360766	1079	1721465
m	1127	927290	802	593632	325	333658
w	3665	3154941	2911	1767134	754	1387807
<i>Podregiony Subregions:</i>						
bydgosko-toruński.....	1637	1360520	1451	982950	186	377570
grudziądzki.....	1271	1267177	914	572134	357	695043
włocławski.....	1884	1454534	1348	805682	536	648852

**TABL. 1 (62). BUDYNKI ODDANE DO UŻYTKOWANIA WEDŁUG REGIONÓW, WOJEWÓDZTW
I PODREGIONÓW (cd.)**
BUILDINGS COMPLETED BY REGIONS, VOIVODSHIPS AND SUBREGIONS (cont.)

WYSZCZEGÓLNIENIE SPECIFICATION o — ogółem <i>total</i> m — miasta <i>urban areas</i> w — wieś <i>rural areas</i>	Budynki <i>Buildings</i>		z tego: <i>of which:</i>			
			mieszkalne <i>residential</i>		niemieszkalne <i>non-residential</i>	
	liczba <i>number</i>	kubatura w m ³ <i>cubic volume in m³</i>	liczba <i>number</i>	kubatura w m ³ <i>cubic volume in m³</i>	liczba <i>number</i>	kubatura w m ³ <i>cubic volume in m³</i>
LUBELSKIE..... o	4807	4500589	3646	2754040	1161	1746549
m	992	1127977	791	800255	201	327722
w	3815	3372612	2855	1953785	960	1418827
Podregiony <i>Subregions:</i>						
bialski.....	912	1025287	640	448645	272	576642
chełmsko-zamojski.....	1077	871480	806	551001	271	320479
lubelski.....	1780	1509660	1473	1228777	307	280883
puławski.....	1038	1094162	727	525617	311	568545
LUBUSKIE..... o	2163	1599849	1653	1073615	510	526234
m	827	636157	607	439154	220	197003
w	1336	963692	1046	634461	290	329231
Podregiony <i>Subregions:</i>						
gorzowski.....	860	649189	668	417036	192	232153
zielonogórski.....	1303	950660	985	656579	318	294081
ŁÓDZKIE..... o	5852	5900973	4362	3170340	1490	2730633
m	1778	1759187	1304	1073479	474	685708
w	4074	4141786	3058	2096861	1016	2044925
Podregiony <i>Subregions:</i>						
łódzki.....	1493	1357957	1236	894178	257	463779
piotrkowski.....	1674	1449355	1268	873032	406	576323
sieradzki.....	1319	1614188	885	626972	434	987216
skierniewicki.....	905	972695	571	395302	334	577393
m. Łódź.....	461	506778	402	380856	59	125922
MAŁOPOLSKIE..... o	8602	7243902	7515	5659552	1087	1584350
m	2053	1963860	1748	1488510	305	475350
w	6549	5280042	5767	4171042	782	1109000
Podregiony <i>Subregions:</i>						
krakowski.....	2818	2315796	2556	1848693	262	467103
nowosądecki.....	2263	1829818	1974	1512459	289	317359
oświęcimski.....	1721	1354701	1456	1056680	265	298021
tarnowski.....	1345	1168646	1122	795486	223	373160
m. Kraków.....	455	574941	407	446234	48	128707
MAZOWIECKIE..... o	12389	13094932	10241	8142112	2148	4952820
m	3768	4129689	3243	3108681	525	1021008
w	8621	8965243	6998	5033431	1623	3931812
Podregiony <i>Subregions:</i>						
ciechanowsko-płocki.....	1616	2109210	1193	879448	423	1229762
ostrołęcko-siedlecki.....	2228	2740804	1651	1270771	577	1470033
radomski.....	1734	1357419	1443	967900	291	389519
warszawski wschodni.....	3184	2934814	2795	2207102	389	727712
warszawski zachodni.....	2983	2944061	2573	2084139	410	859922
m. Warszawa.....	644	1008624	586	732752	58	275872

**TABL. 1 (62). BUDYNKI ODDANE DO UŻYTKOWANIA WEDŁUG REGIONÓW, WOJEWÓDZTW
I PODREGIONÓW (cd.)**
BUILDINGS COMPLETED BY REGIONS, VOIVODSHIPS AND SUBREGIONS (cont.)

WYSZCZEGÓLNIENIE <i>SPECIFICATION</i> o — ogółem <i>total</i> m — miasta <i>urban areas</i> w — wieś <i>rural areas</i>	Budynki <i>Buildings</i>		z tego: <i>of which:</i>			
			mieszkalne <i>residential</i>		niemieszkalne <i>non-residential</i>	
	liczba <i>number</i>	kubatura w m ³ <i>cubic volume in m³</i>	liczba <i>number</i>	kubatura w m ³ <i>cubic volume in m³</i>	liczba <i>number</i>	kubatura w m ³ <i>cubic volume in m³</i>
OPOLSKIE..... o	1625	1495959	1242	954291	383	541668
m	522	451968	371	321173	151	130795
w	1103	1043991	871	633118	232	410873
Podregiony <i>Subregions:</i>						
nyski.....	606	483711	515	366724	91	116987
opolski.....	1019	1012248	727	587567	292	424681
PODKARPACKIE o	6039	5342707	4946	3327285	1093	2015422
m	1693	1668500	1400	1034010	293	634490
w	4346	3674207	3546	2293275	800	1380932
Podregiony <i>Subregions:</i>						
krośnieński.....	1292	969782	1080	724991	212	244791
przemyski.....	1041	769999	842	555745	199	214254
rzeszowski.....	1977	1556220	1651	1146808	326	409412
tarnobrzeski.....	1729	2046706	1373	899741	356	1146965
PODLASKIE..... o	2909	3529585	2133	1692843	776	1836742
m	891	970459	689	583178	202	387281
w	2018	2559126	1444	1109665	574	1449461
Podregiony <i>Subregions:</i>						
białostocki.....	1275	1387487	1078	855741	197	531746
łomżyński.....	975	1383273	637	519926	338	863347
suwalski.....	659	758825	418	317176	241	441649
POMORSKIE..... o	5313	4937857	4454	3248961	859	1688896
m	1361	1639202	1069	981876	292	657326
w	3952	3298655	3385	2267085	567	1031570
Podregiony <i>Subregions:</i>						
gdański.....	2412	2174663	2132	1538594	280	636069
słupski.....	1343	1461261	1039	768315	304	692946
starogardzki.....	1221	941186	987	635455	234	305731
trójmiejski.....	337	360747	296	306597	41	54150
ŚLĄSKIE o	8190	6580683	6639	4834973	1551	1745710
m	4524	3651235	3462	2605479	1062	1045756
w	3666	2929448	3177	2229494	489	699954
Podregiony <i>Subregions:</i>						
bielski.....	1593	1188553	1489	993258	104	195295
bytomski.....	810	700927	649	473126	161	227801
częstochowski.....	1045	891525	835	644118	210	247407
gliwicki.....	614	573903	491	365142	123	208761
katowicki.....	520	349459	355	253890	165	95569
rybnicki.....	1357	1150672	1082	780611	275	370061
sosnowiecki.....	1138	872589	787	596291	351	276298
tyski	1113	853055	951	728537	162	124518

**TABL. 1 (62). BUDYNKI ODDANE DO UŻYTKOWANIA WEDŁUG REGIONÓW, WOJEWÓDZTW
I PODREGIONÓW (dok.)**
BUILDINGS COMPLETED BY REGIONS, VOIVODSHIPS AND SUBREGIONS (cont.)

WYSZCZEGÓLNIENIE SPECIFICATION o — ogółem <i>total</i> m — miasta <i>urban areas</i> w — wieś <i>rural areas</i>	Budynki <i>Buildings</i>		z tego: <i>of which:</i>			
			mieszkalne <i>residential</i>		niemieszkalne <i>non-residential</i>	
	liczba <i>number</i>	kubatura w m ³ <i>cubic volume in m³</i>	liczba <i>number</i>	kubatura w m ³ <i>cubic volume in m³</i>	liczba <i>number</i>	kubatura w m ³ <i>cubic volume in m³</i>
ŚWIĘTOKRZYSKIE..... o	2995	2514076	2352	1622097	643	891979
m	704	696371	497	388239	207	308132
w	2291	1817705	1855	1233858	436	583847
Podregiony <i>Subregions:</i>						
kielecki	1773	1452413	1426	1000644	347	451769
sandomiersko-jędrzejowski	1222	1061663	926	621453	296	440210
WARMIŃSKO-MAZURSKIE..... o	2859	3045668	2110	1504935	749	1540733
m	621	816746	415	396259	206	420487
w	2238	2228922	1695	1108676	543	1120246
Podregiony <i>Subregions:</i>						
elbląski.....	952	1133049	713	539264	239	593785
ełcki.....	486	498204	341	264322	145	233882
olsztyński.....	1421	1414415	1056	701349	365	713066
WIELKOPOLSKIE..... o	10502	10832837	7936	5094288	2566	5738549
m	2662	2159025	2003	1449609	659	709416
w	7840	8673812	5933	3644679	1907	5029133
Podregiony <i>Subregions:</i>						
kaliski	1957	3392765	1277	809538	680	2583227
koniński.....	2219	1807659	1624	969423	595	838236
leszczyński.....	2023	2091779	1435	938356	588	1153423
pilski.....	1012	933276	735	456004	277	477272
poznański.....	2968	2333209	2584	1684579	384	648630
m. Poznań.....	323	274149	281	236388	42	37761
ZACHODNIOPOMORSKIE o	3365	3440166	2483	1821702	882	1618464
m	1150	1564130	870	778921	280	785209
w	2215	1876036	1613	1042781	602	833255
Podregiony <i>Subregions:</i>						
koszaliński.....	1634	1556140	1083	781946	551	774194
stargardzki	627	470607	454	310216	173	160391
szczeciński	922	1195910	782	551820	140	644090
m. Szczecin.....	182	217509	164	177720	18	39789

**TABL. 2 (63). MIESZKANIA ODDANE DO UŻYTKOWANIA WEDŁUG REGIONÓW,
WOJEWÓDZTW I PODREGIONÓW**

DWELLINGS COMPLETED BY REGIONS, VOIVODSHIPS AND SUBREGIONS

WYSZCZEGÓLNIENIE <i>SPECIFICATION</i>	Mieszkania <i>Dwellings</i>	Izby <i>Rooms</i>	Powierzchnia użytkowa mieszkań w m ² <i>Useful floor area of dwellings in m²</i>	
			ogółem <i>total</i>	przeciętna 1 mieszkania <i>average per dwelling</i>
o — ogółem <i>total</i>				
m — miasta <i>urban areas</i>				
w — wieś <i>rural areas</i>				
P O L S K A..... o	147711	610770	14738636	99,8
P O L A N D m	91041	309473	7137273	78,4
w	56670	301297	7601363	134,1
Regiony <i>Regions:</i>				
CENTRALNY..... o	36377	142952	3487882	95,9
m	25273	83247	1938978	76,7
w	11104	59705	1548904	139,5
POŁUDNIOWY..... o	24752	111351	2769212	111,9
m	15258	57310	1378989	90,4
w	9494	54041	1390223	146,4
WSCHODNI..... o	22040	100282	2335197	106,0
m	12100	43950	978053	80,8
w	9940	56332	1357144	136,5
PÓŁNOCNO-ZACHODNI..... o	24578	101854	2469926	100,5
m	13517	46436	1075804	79,6
w	11061	55418	1394122	126,0
POŁUDNIOWO-ZACHODNI..... o	15758	60438	1465764	93,0
m	10460	33212	759287	72,6
w	5298	27226	706477	133,3
PÓŁNOCNY..... o	24206	93893	2210655	91,3
m	14433	45318	1006162	69,7
w	9773	48575	1204493	123,2
Województwa <i>Voivodships</i>				
DOLNOŚLĄSKIE..... o	14035	51813	1240330	88,4
m	9651	29777	673081	69,7
w	4384	22036	567249	129,4
Podregiony <i>Subregions:</i>				
jeleniogórski.....	1311	5458	147112	112,2
legnicko-głogowski	1284	6008	143424	111,7
wałbrzyski.....	757	3935	102320	135,2
wrocławski	4012	17842	448973	111,9
m. Wrocław	6671	18570	398501	59,7
KUJAWSKO-POMORSKIE..... o	6714	28673	659598	98,2
m	3651	12339	264736	72,5
w	3063	16334	394862	128,9
Podregiony <i>Subregions:</i>				
bydgosko-toruński.....	3496	13919	313930	89,8
grudziądzki.....	1363	6186	146896	107,8
włocławski.....	1855	8568	198772	107,2

**TABL. 2 (63). MIESZKANIA ODDANE DO UŻYTKOWANIA WEDŁUG REGIONÓW,
WOJEWÓDZTW I PODREGIONÓW (cd.)**

DWELLINGS COMPLETED BY REGIONS, VOIVODSHIPS AND SUBREGIONS (cont.)

WYSZCZEGÓLNIENIE <i>SPECIFICATION</i>	Mieszkania <i>Dwellings</i>	Izby <i>Rooms</i>	Powierzchnia użytkowa mieszkań w m ² <i>Useful floor area of dwellings in m²</i>	
			ogółem <i>total</i>	przeciętna 1 mieszkania <i>average per dwelling</i>
o — ogółem <i>total</i>				
m — miasta <i>urban areas</i>				
w — wieś <i>rural areas</i>				
LUBELSKIE.....	o 6229	28422	656532	105,4
	m 3288	12026	258770	78,7
	w 2941	16396	397762	135,2
Podregiony <i>Subregions:</i>				
bialski.....	896	4263	97166	108,4
chełmsko-zamojski.....	1121	5447	127047	113,3
lubelski.....	3274	13875	315326	96,3
puławski.....	938	4837	116993	124,7
LUBUSKIE.....	o 3233	13691	308325	95,4
	m 2120	7789	170293	80,3
	w 1113	5902	138032	124,0
Podregiony <i>Subregions:</i>				
gorzowski.....	1346	5748	123952	92,1
zielonogórski.....	1887	7943	184373	97,7
ŁÓDZKIE.....	o 7150	32067	804768	112,6
	m 4033	15167	362761	89,9
	w 3117	16900	442007	141,8
Podregiony <i>Subregions:</i>				
łódzki.....	1489	7270	205005	137,7
piotrkowski.....	1554	8116	195519	125,8
sieradzki.....	1143	5456	144886	126,8
skierniewicki.....	712	3687	91185	128,1
m. Łódź.....	2252	7538	168173	74,7
MAŁOPOLSKIE.....	o 14600	63000	1553380	106,4
	m 8419	27199	634500	75,4
	w 6181	35801	918880	148,7
Podregiony <i>Subregions:</i>				
krakowski.....	3000	16711	428715	142,9
nowosądecki.....	2200	12812	340282	154,7
oświęcimski.....	1614	9089	228814	141,8
tarnowski.....	1331	7118	171464	128,8
m. Kraków.....	6455	17270	384105	59,5
MAZOWIECKIE.....	o 29227	110885	2683114	91,8
	m 21240	68080	1576217	74,2
	w 7987	42805	1106897	138,6
Podregiony <i>Subregions:</i>				
ciechanowsko-płocki.....	1853	8251	193641	104,5
ostrołęcko-siedlecki.....	2668	12581	287482	107,8
radomski.....	1802	8900	215107	119,4
warszawski wschodni.....	5172	22739	561272	108,5
warszawski zachodni.....	4426	21121	573309	129,5
m. Warszawa.....	13306	37293	852303	64,1

**TABL. 2 (63). MIESZKANIA ODDANE DO UŻYTKOWANIA WEDŁUG REGIONÓW,
WOJEWÓDZTW I PODREGIONÓW (cd.)**

DWELLINGS COMPLETED BY REGIONS, VOIVODSHIPS AND SUBREGIONS (cont.)

WYSZCZEGÓLNIENIE <i>SPECIFICATION</i>	Mieszkania <i>Dwellings</i>	Izby <i>Rooms</i>	Powierzchnia użytkowa mieszkań w m ² <i>Useful floor area of dwellings in m²</i>		
			ogółem <i>total</i>	przeciętna 1 mieszkania <i>average per dwelling</i>	
OPOLSKIE	o	1723	8625	225434	130,8
	m	809	3435	86206	106,6
	w	914	5190	139228	152,3
Podregiony <i>Subregions</i> :					
nyski.....		708	3535	87208	123,2
opolski.....		1015	5090	138226	136,2
PODKARPACKIE	o	7640	35682	828271	108,4
	m	4062	15122	339971	83,7
	w	3578	20560	488300	136,5
Podregiony <i>Subregions</i> :					
krośnieński.....		1211	6549	157575	130,1
przemyski.....		998	5352	125481	125,7
rzeszowski.....		3733	14955	333761	89,4
tarnobrzeski.....		1698	8826	211454	124,5
PODLASKIE	o	4762	19941	478626	100,5
	m	3281	11337	254657	77,6
	w	1481	8604	223969	151,2
Podregiony <i>Subregions</i> :					
białostocki.....		3177	12355	284274	89,5
łomżyński.....		853	4420	113854	133,5
suwalski.....		732	3166	80498	110,0
POMORSKIE	o	13182	47449	1137614	86,3
	m	8362	24896	565417	67,6
	w	4820	22553	572197	118,7
Podregiony <i>Subregions</i> :					
gdański.....		4408	18004	456396	103,5
słupski.....		1699	7609	190046	111,9
starogardzki.....		1405	6244	150395	107,0
trójmiejski.....		5670	15592	340777	60,1
ŚLĄSKIE	o	10152	48351	1215832	119,8
	m	6839	30111	744489	108,9
	w	3313	18240	471343	142,3
Podregiony <i>Subregions</i> :					
bielski.....		1883	9461	226063	120,1
bytowski.....		831	4348	108788	130,9
częstochowski.....		977	5199	142260	145,6
gliwicki.....		802	3646	97182	121,2
katowicki.....		1824	6356	145508	79,8
rybnicki.....		1385	7188	176683	127,6
sosnowiecki.....		932	4953	133058	142,8
tyski		1518	7200	186290	122,7

**TABL. 2 (63). MIESZKANIA ODDANE DO UŻYTKOWANIA WEDŁUG REGIONÓW,
WOJEWÓDZTW I PODREGIONÓW (dok.)**

DWELLINGS COMPLETED BY REGIONS, VOIVODSHIPS AND SUBREGIONS (cont.)

WYSZCZEGÓLNIENIE <i>SPECIFICATION</i> o — ogółem <i>total</i> m — miasta <i>urban areas</i> w — wieś <i>rural areas</i>	Mieszkania <i>Dwellings</i>	Izby <i>Rooms</i>	Powierzchnia użytkowa mieszkań w m ² <i>Useful floor area of dwellings in m²</i>	
			ogółem <i>total</i>	przeciętna 1 mieszkania <i>average per dwelling</i>
ŚWIĘTOKRZYSKIE..... o	3409	16237	371768	109,1
m	1469	5465	124655	84,9
w	1940	10772	247113	127,4
Podregiony <i>Subregions</i> :				
kielecki	2477	10918	242321	97,8
sandomiersko-jędrzejowski	932	5319	129447	138,9
WARMIŃSKO-MAZURSKIE..... o	4310	17771	413443	95,9
m	2420	8083	176009	72,7
w	1890	9688	237434	125,6
Podregiony <i>Subregions</i> :				
elbląski.....	1282	5504	129031	100,6
ełcki.....	751	3024	70893	94,4
olsztyński.....	2277	9243	213519	93,8
WIELKOPOLSKIE..... o	16068	66991	1652942	102,9
m	8004	27072	634543	79,3
w	8064	39919	1018399	126,3
Podregiony <i>Subregions</i> :				
kaliski	1834	8938	222212	121,2
koniński.....	2176	10477	251642	115,6
leszczyński.....	2147	9915	251038	116,9
pilski.....	1163	5277	125484	107,9
poznański.....	5119	22414	572914	111,9
m. Poznań.....	3629	9970	229652	63,3
ZACHODNIOPOMORSKIE o	5277	21172	508659	96,4
m	3393	11575	270968	79,9
w	1884	9597	237691	126,2
Podregiony <i>Subregions</i> :				
koszaliński.....	2107	8465	199975	94,9
stargardzki.....	713	3131	75454	105,8
szczeciński	1325	5815	145703	110,0
m. Szczecin.....	1132	3761	87527	77,3

TABL. 3 (64). NIEKTÓRE WSKAŹNIKI DOTYCZĄCE MIESZKAŃ ODDANYCH DO UŻYTKOWANIA

SELECTED INDICATORS CONCERNING DWELLINGS COMPLETED

WYSZCZEGÓLNIENIE SPECIFICATION	Mieszkania <i>Dwellings</i>						Izby <i>Rooms</i>		
	na 1000 zawartych małżeństw <i>per 1000 contracted marriages</i>			na 1000 ludności <i>per 1000 population</i>					
	ogółem <i>total</i>	miasta <i>urban areas</i>	wieś <i>rural areas</i>	ogółem <i>total</i>	miasta <i>urban areas</i>	wieś <i>rural areas</i>	ogółem <i>total</i>	miasta <i>urban areas</i>	wieś <i>rural areas</i>
P O L S K A.....	782	818	730	3,8	3,9	3,7	15,9	13,3	19,8
P O L A N D									
Regiony <i>Regions:</i>									
CENTRALNY.....	976	1094	784	4,6	5,0	3,9	18,2	16,6	21,1
POŁUDNIOWY.....	622	600	662	3,1	3,0	3,4	14,0	11,1	19,5
WSCHODNI.....	657	789	546	3,3	3,8	2,8	14,9	13,9	15,8
PÓLNO-CNO-ZACHODNI.....	793	731	883	4,0	3,6	4,5	16,4	12,4	22,6
POŁUDNIOWO-ZACHODNI.....	871	914	797	4,0	4,1	3,9	15,5	13,1	19,8
PÓLNO-CNY.....	831	829	835	4,1	4,0	4,4	16,1	12,6	21,6
Województwa <i>Voivodships</i>									
DOLNOŚLĄSKIE.....	1066	1072	1052	4,8	4,8	4,9	17,8	14,8	24,6
Podregiony <i>Subregions:</i>									
jeleniogórski.....	480	403	600	2,3	1,9	2,9	9,5	7,2	13,4
legnicko-głogowski.....	591	445	939	2,8	2,1	4,5	13,3	8,4	25,0
wałbrzyski.....	263	179	468	1,1	0,8	2,1	5,9	3,6	11,9
wrocławski.....	1469	1133	1700	6,9	5,7	7,7	30,8	19,2	37,9
m. Wrocław.....	2506	2506	—	10,5	10,5	—	29,3	29,3	—
KUJAWSKO-POMORSKIE.....	648	607	705	3,2	2,9	3,6	13,7	9,9	19,4
Podregiony <i>Subregions:</i>									
bydgosko-toruński.....	937	750	1589	4,5	3,6	7,6	18,0	11,3	41,0
grudziądzki.....	488	517	463	2,5	2,6	2,4	11,5	9,6	13,2
włocławski.....	485	444	522	2,4	2,1	2,7	11,1	7,9	14,3
LUBELSKIE.....	579	681	497	2,9	3,3	2,6	13,3	12,1	14,2
Podregiony <i>Subregions:</i>									
białski.....	543	639	481	2,9	3,4	2,6	13,9	13,1	14,5
chełmsko-zamojski.....	347	453	290	1,8	2,1	1,5	8,5	8,9	8,3
lubelski.....	956	914	1031	4,6	4,5	4,7	19,5	15,2	26,6
puławski.....	383	418	364	1,9	1,9	1,9	9,9	8,5	10,8
LUBUSKIE.....	641	648	629	3,2	3,2	3,1	13,4	11,8	16,5
Podregiony <i>Subregions:</i>									
gorzowski.....	698	693	707	3,5	3,4	3,5	14,9	12,3	19,5
zielonogórski.....	607	621	579	3,0	3,1	2,8	12,6	11,4	14,7
ŁÓDZKIE.....	624	575	702	2,9	2,6	3,4	12,8	9,6	18,4
Podregiony <i>Subregions:</i>									
łódzki.....	885	535	1464	3,9	2,4	6,3	18,8	10,2	32,9
piotrkowski.....	544	372	708	2,6	1,8	3,5	13,7	8,1	19,3
sieradzki.....	523	519	525	2,5	2,4	2,6	12,1	9,1	13,9
m. Łódź.....	755	755	—	3,2	3,2	—	10,7	10,7	—

TABL. 3 (64). NIEKTÓRE WSKAŹNIKI DOTYCZĄCE MIESZKAŃ ODDANYCH DO UŻYTKOWANIA (cd.)

SELECTED INDICATORS CONCERNING DWELLINGS COMPLETED (cont.)

WYSZCZEGÓLNIENIE SPECIFICATION	Mieszkania <i>Dwellings</i>						Izby <i>Rooms</i>		
	na 1000 zawartych małżeństw <i>per 1000 contracted marriages</i>			na 1000 ludności <i>per 1000 population</i>					
	ogółem <i>total</i>	miasta <i>urban areas</i>	wieś <i>rural areas</i>	ogółem <i>total</i>	miasta <i>urban areas</i>	wieś <i>rural areas</i>	ogółem <i>total</i>	miasta <i>urban areas</i>	wieś <i>rural areas</i>
MAŁOPOLSKIE.....	836	1033	664	4,3	5,1	3,6	18,7	16,6	20,6
Podregiony <i>Subregions:</i>									
krakowski.....	828	698	866	4,2	3,6	4,4	23,4	18,9	24,7
nowosądecki.....	503	428	536	2,8	2,2	3,1	16,2	11,5	18,4
oświęcimski.....	500	283	666	2,5	1,4	3,4	14,2	7,2	19,8
tarnowski.....	540	504	557	2,9	2,4	3,1	15,4	10,8	18,0
m. Kraków.....	1714	1714	—	8,5	8,5	—	22,6	22,6	—
MAZOWIECKIE.....	1132	1320	821	5,5	6,2	4,2	20,8	19,8	22,4
Podregiony <i>Subregions:</i>									
ciechanowsko-płocki.....	594	648	551	3,0	3,1	2,8	13,2	11,2	14,9
ostrołęcko-siedlecki.....	644	964	455	3,5	5,2	2,5	16,7	20,2	14,6
radomski.....	568	463	667	2,9	2,4	3,5	14,4	9,9	18,8
warszawski wschodni.....	1321	1579	1040	6,4	7,4	5,2	28,2	28,4	27,9
warszawski zachodni.....	1220	920	1503	5,5	4,2	6,8	26,4	16,9	35,3
m. Warszawa.....	1700	1700	—	7,6	7,6	—	21,4	21,4	—
OPOLSKIE.....	350	332	369	1,7	1,6	1,9	8,6	6,6	10,8
Podregiony <i>Subregions:</i>									
nyski.....	368	353	382	1,8	1,6	2,0	8,9	6,7	11,3
opolski.....	339	318	360	1,7	1,5	1,9	8,5	6,6	10,5
PODKARPACKIE.....	704	921	556	3,6	4,6	2,9	16,8	17,2	16,5
Podregiony <i>Subregions:</i>									
krośnieński.....	495	469	508	2,5	2,3	2,6	13,5	10,6	15,0
przemyski.....	508	434	552	2,5	2,1	2,8	13,6	9,8	15,9
rzyszowski.....	1138	1880	571	5,9	9,8	3,0	23,7	32,0	17,4
tarnobrzeski.....	537	478	587	2,7	2,4	3,1	14,3	10,9	17,3
PODLASKIE.....	786	902	611	4,0	4,6	3,2	16,8	15,7	18,3
Podregiony <i>Subregions:</i>									
białostocki.....	1246	1274	1166	6,2	6,3	5,9	24,2	20,7	34,4
łomżyński.....	416	421	411	2,1	2,1	2,1	10,9	9,5	12,2
suwalski.....	502	599	389	2,7	3,1	2,1	11,5	11,1	12,0
POMORSKIE.....	1112	1129	1083	5,7	5,6	5,9	20,6	16,7	27,6
Podregiony <i>Subregions:</i>									
gdański.....	1449	1194	1599	7,8	6,3	8,7	31,9	20,1	39,1
słupski.....	655	554	758	3,5	2,8	4,3	15,6	10,8	21,0
starogardzki.....	560	496	625	2,8	2,3	3,3	12,4	8,3	16,9
trójmiejski.....	1526	1526	—	7,6	7,6	—	20,9	20,9	—

TABL. 3 (64). NIEKTÓRE WSKAŹNIKI DOTYCZĄCE MIESZKAŃ ODDANYCH DO UŻYTKOWANIA (dok.)
SELECTED INDICATORS CONCERNING DWELLINGS COMPLETED (cont.)

WYSZCZEGÓLNIENIE SPECIFICATION	Mieszkania <i>Dwellings</i>						Izby <i>Rooms</i>		
	na 1000 zawartych małżeństw <i>per 1000 contracted marriages</i>			na 1000 ludności <i>per 1000 population</i>					
	ogółem <i>total</i>	miasta <i>urban</i> areas	wieś <i>rural</i> areas	ogółem <i>total</i>	miasta <i>urban</i> areas	wieś <i>rural</i> areas	ogółem <i>total</i>	miasta <i>urban</i> areas	wieś <i>rural</i> areas
ŚLĄSKIE.....	454	395	657	2,2	1,9	3,2	10,6	8,5	17,5
Podregiony <i>Subregions:</i>									
bielski.....	567	476	659	2,8	2,4	3,3	14,2	10,4	18,0
bytomski.....	394	313	693	1,9	1,5	3,4	9,8	7,7	17,7
częstochowski.....	414	281	614	1,9	1,3	2,6	10,0	6,6	14,6
gliwicki.....	319	259	855	1,7	1,4	4,2	7,7	6,0	20,9
katowicki.....	489	489	—	2,4	2,4	—	8,5	8,5	—
rybnicki.....	435	391	569	2,2	1,9	3,0	11,3	9,5	17,0
sosnowiecki.....	310	265	632	1,3	1,1	2,9	7,1	6,0	15,6
tyski.....	717	707	744	3,9	3,9	3,9	18,3	16,9	21,8
ŚWIĘTOKRZYSKIE.....	579	596	566	2,7	2,6	2,8	12,9	9,7	15,5
Podregiony <i>Subregions:</i>									
kielecki.....	707	707	706	3,2	3,0	3,4	14,1	10,2	18,9
sandomiersko-jędrzejowski.....	390	287	429	1,9	1,4	2,1	10,9	8,1	12,0
WARMIŃSKO–MAZURSKIE..	624	606	650	3,0	2,8	3,2	12,3	9,5	16,5
Podregiony <i>Subregions:</i>									
elbląski.....	498	514	478	2,4	2,4	2,5	10,3	8,4	13,1
ełcki.....	497	538	434	2,6	2,9	2,1	10,4	9,1	12,2
olsztyński.....	808	722	931	3,7	3,2	4,4	14,9	10,5	21,7
WIELKOPOLSKIE.....	911	844	990	4,6	4,2	5,2	19,3	14,2	25,5
Podregiony <i>Subregions:</i>									
kaliski.....	541	511	564	2,7	2,4	3,0	13,3	9,8	16,5
koniński.....	655	574	728	3,3	2,9	3,6	15,9	11,3	19,9
leszczyński.....	710	722	700	3,9	3,8	4,0	17,9	14,8	20,4
pilski.....	555	591	512	2,8	3,0	2,6	12,8	11,5	14,3
poznański.....	1606	802	2198	8,1	4,1	11,0	35,6	15,8	49,7
m. Poznań.....	1391	1391	—	6,7	6,7	—	18,3	18,3	—
ZACHODNIOPOMORSKIE	633	592	723	3,1	2,9	3,5	12,4	9,8	17,8
Podregiony <i>Subregions:</i>									
koszaliński.....	721	765	649	3,5	3,7	3,2	14,1	12,2	17,4
stargardzki.....	383	425	332	1,9	2,1	1,7	8,3	7,8	9,0
szczeciński.....	822	458	1334	4,0	2,3	6,1	17,6	8,7	28,8
m. Szczecin.....	582	582	—	2,8	2,8	—	9,2	9,2	—

Polska Klasyfikacja Obiektów Budowlanych^a

Symbol PKOB			Wyszczególnienie
Sekcja	Dział	Grupa	Klasa
1			BUDYNKI
	11		BUDYNKI MIESZKALNE
		111	Budynki mieszkalne jednorodzinne — <i>jednomieszkaniowe</i>
		1110	Budynki mieszkalne jednorodzinne Klasa obejmuje: Samodzielne budynki takie jak: pawilony, wille, domy wypoczynkowe, leśniczówki, domy mieszkalne w gospodarstwach rolnych, rezydencje wiejskie, domy letnie itp. Domy bliźniacze lub szeregowy, w których każde mieszkanie ma swoje własne wejście z poziomu gruntu. <i>Klasa nie obejmuje:</i> <i>Budynków gospodarstw rolnych (1271); Budynków o dwóch mieszkaniach (1121); Budynków o trzech i więcej mieszkaniach (1122)</i>
		112	Budynki o dwóch mieszkaniach i wielomieszkaniowe
		1121	Budynki o dwóch mieszkaniach Klasa obejmuje: Budynki samodzielne, domy bliźniacze lub szeregowy o dwóch mieszkaniach nie mających odrębnych wejść z poziomu gruntu (<i>zgodnie z ustawą Prawo budowlane zaliczane do budynków jednorodzinnych</i>)
		1122	Budynki o trzech i więcej mieszkaniach Klasa obejmuje: Budynki mieszkalne pozostałe, takie jak: budynki mieszkalne, o trzech i więcej mieszkaniach <i>Klasa nie obejmuje:</i> <i>Budynków zbiorowego zamieszkania (1130); Hoteli (1211); Schronisk młodzieżowych, domków kempingowych, domów wypoczynkowych (1212)</i>

^a Wprowadzona rozporządzeniem Rady Ministrów z dnia 30 XII 1999 r. (Dz. U. Nr 112, poz. 1316) z późniejszymi zmianami.

Symbol PKOB		Wyszczególnienie
Sekcja	Dział	Grupa Klasa
	113	Budynki zbiorowego zamieszkania
	1130	Budynki zbiorowego zamieszkania Klasa obejmuje: Budynki zbiorowego zamieszkania, w tym domy mieszkalne dla ludzi starszych, studentów, dzieci i innych grup społecznych, np. domy opieki społecznej, hotele robotnicze, internaty i bursy szkolne, domy studenckie, domy dziecka, domy dla bezdomnych itp.; budynki mieszkalne na terenie koszar, zakładów karnych i poprawczych, aresztów śledczych. Budynki rezydencji prezydenckich i biskupich, plebanie. <i>Klasa nie obejmuje:</i> <i>Szpitali, klinik i budynków instytucji z opieką medyczną (lekarską lub pielęgniarскую) (1264); Zabudowań koszarowych (1274)</i>
12		BUDYNKI NIEMIESZKALNE
	121	Hotele i budynki zakwaterowania turystycznego
	1211	Budynki hoteli Klasa obejmuje: Hotele, motele, gospody, pensjonaty i podobne budynki oferujące zakwaterowanie, z restauracjami lub bez. Samodzielne restauracje i bary. <i>Klasa nie obejmuje:</i> <i>Restauracji w budynkach mieszkalnych (1122); Schronisk młodzieżowych, schronisk górskich, domków kempingowych, domów wypoczynkowych (1212); Restauracji w centrach handlowych (1230)</i>
	1212	Budynki zakwaterowania turystycznego, pozostałe Klasa obejmuje: Schroniska młodzieżowe, schroniska górskie, domki kempingowe, domy wypoczynkowe oraz pozostałe budynki zakwaterowania turystycznego. <i>Klasa nie obejmuje:</i> <i>Hoteli i podobnych budynków oferujących zakwaterowanie (1211); Wesołych miasteczek i parków wypoczynkowych (2412)</i>
	122	Budynki biurowe
	1220	Budynki biurowe Klasa obejmuje: Budynki wykorzystywane jako miejsce pracy dla działalności biura, sekretariatu lub innych o charakterze administracyjnym, np.: budynki banków, urzędów pocztowych, urzędów miejskich, gminnych, ministerstw, itp. lokali administracyjnych; budynki centrów konferencyjnych i kongresów, sądów i parlamentów. <i>Klasa nie obejmuje:</i> <i>Biur w budynkach przeznaczonych głównie do innych celów.</i>

Symbol PKOB		Wyszczególnienie
Sekcja	Dział	Grupa Klasa
	123	Budynki handlowo–usługowe
	1230	Budynki handlowo–usługowe Klasa obejmuje: Centra handlowe, domy towarowe, samodzielne sklepy i butiki, hale używane do targów, aukcji i wystaw, targowiska pod dachem, stacje paliw, stacje obsługi, apteki itp. <i>Klasa nie obejmuje:</i> <i>Sklepów w budynkach przeznaczonych głównie do innych celów.</i>
	124	Budynki transportu i łączności
	1241	Budynki łączności, dworców i terminali Klasa obejmuje: Budynki lotnisk, budynki dworców kolejowych, dworców autobusowych i terminali portowych, budynki stacji kolejek górskich i wyciągów krzesełkowych. Budynki stacji nadawczych radia i telewizji, budynki central telefonicznych, centra telekomunikacyjne itp. Hangary lotnicze, budynki nastawni kolejowych, zajezdnie dla lokomotyw i wagonów. Budki telefoniczne. Budynki latarni morskich. Budynki kontroli ruchu powietrznego. <i>Klasa nie obejmuje:</i> <i>Budynków stacji obsługi (1230); Zbiorników, silosów i budynków magazynowych (1252); Dróg kolejowych (212); Dróg lotniskowych (2130); Linii telekomunikacyjnych i masztów (2213, 2224); Terminali ropy i ropopochodnych (2303)</i>
	1242	Budynki garaży Klasa obejmuje: Garaże (nadziemne i podziemne) i zadaszone parkingi; budynki do przechowywania rowerów. <i>Klasa nie obejmuje:</i> <i>Stacji obsługi (1230); Parkingów w budynkach przeznaczonych głównie do innych celów.</i>
	125	Budynki przemysłowe i magazynowe
	1251	Budynki przemysłowe Klasa obejmuje: Budynki przeznaczone na produkcję, np. fabryki, wytwórnie filmowe, warsztaty, rzeźnie, browary, montownie itp. <i>Klasa nie obejmuje:</i> <i>Kompleksowych przemysłowych obiektów budowlanych (elektrowni, rafinerii, itp.), które nie posiadają formy budynku (230); Zbiorników, silosów i budynków magazynowych (1252); Niemieszkalnych budynków gospodarstw rolnych (1271).</i>

Symbol PKOB		Wyszczególnienie
Sekcja	Dział	Grupa Klasa
	1252	Zbiorniki, silosy i budynki magazynowe Klasa obejmuje: Zbiorniki na ciecze; zbiorniki na gazy; silosy na zboże, cement i inne towary sypkie; chłodnie i budynki składowe specjalizowane, powierzchnie magazynowe. <i>Klasa nie obejmuje:</i> <i>Budynków gospodarstw rolnych, w szczególności silosów i budynków magazynowych rolniczych przeznaczonych do przechowywania zbiorów (1271); Wież ciśnień (2222); Terminali ropy i ropopochodnych (2303).</i>
126		Ogólnodostępne obiekty kulturalne, budynki o charakterze edukacyjnym, budynki szpitali i zakładów opieki medycznej oraz budynki kultury fizycznej
	1261	Ogólnodostępne obiekty kulturalne Klasa obejmuje: Kina, sale koncertowe, opery, teatry itp.; sale kongresowe, domy kultury i wielozadaniowe sale wykorzystywane głównie do celów rozrywkowych; kasyna, cyrki teatry muzyczne, sale taneczne i dyskoteki, estrady itp.; budynki schronisk dla zwierząt, budynki ogrodów zoologicznych i botanicznych. <i>Klasa nie obejmuje:</i> <i>Muzeów, galerii artystycznych (1262); Budynków kultury fizycznej (1265); Parków rozrywkowych i wypoczynkowych (2412).</i>
	1262	Budynki muzeów i bibliotek Klasa obejmuje Muzea, galerie sztuki, biblioteki i centra informacyjne; budynki archiwów. <i>Klasa nie obejmuje:</i> <i>Obiektów budowlanych wpisanych do rejestru zabytków i objętych indywidualną ochroną konserwatorską oraz nieruchomych, archeologicznych dóbr kultury (1273).</i>
	1263	Budynki szkół i instytucji badawczych Klasa obejmuje: Budynki przedszkoli, szkół podstawowych i ponadpodstawowych (np. gimnazja, licea ogólnokształcące, licea techniczne itp.), budynki szkół zawodowych lub kształcenia specjalistycznego; budynki szkół wyższych i placówki badawcze; laboratoria badawcze; specjalne szkoły dla dzieci niepełnosprawnych; ośrodki kształcenia ustawicznego; stacje meteorologiczne i hydrologiczne, budynki obserwatoriów. <i>Klasa nie obejmuje:</i> <i>Internatów, które są odrębnymi budynkami oraz burs i domów studenckich (1130); Bibliotek (1262); Szpitali klinicznych (1264)</i>

Symbol PKOB		Wyszczególnienie
Sekcja	Dział	Grupa Klasa
	1264	<p>Budynki szpitali i zakładów opieki medycznej</p> <p>Klasa obejmuje: Budynki instytucji świadczących usługi medyczne i chirurgiczne oraz pielęgnacyjne dla ludzi, sanatoria, szpitale długoterminowego leczenia, szpitale psychiatryczne, przychodnie, poradnie, żłobki, ośrodki pomocy społecznej dla matki i dziecka; szpitale kliniczne, szpitale więzienne i wojskowe, budynki przeznaczone do termoterapii, wodolecznictwa rehabilitacji, stacje krwiodawstwa, laktaria, kliniki weterynaryjne itp. Budynki instytucji ochrony zdrowia świadczące usługi zakwaterowania, z opieką lekarską i pielęgniarzką dla ludzi starszych, niepełnosprawnych, itp.</p> <p><i>Klasa nie obejmuje:</i> <i>Domów opieki społecznej (bez opieki medycznej) dla ludzi starszych lub niepełnosprawnych, itp. (1130)</i></p>
	1265	<p>Budynki kultury fizycznej</p> <p>Klasa obejmuje: Budynki przeznaczone dla imprez sportowych w halach (boiska do koszykówki, korty tenisowe, kryte baseny, hale gimnastyczne, sztuczne lodowiska itp.) wyposażone w stanowiska, tarasy itp. przeznaczone dla widzów oraz w prysznic, szatnie itp. dla uczestników. Zadaszone trybuny do oglądania sportów na świeżym powietrzu.</p> <p><i>Klasa nie obejmuje:</i> <i>Hal wielofunkcyjnych przeznaczonych głównie do celów rozrywkowych (1261); Boisk sportowych przeznaczonych do sportów na świeżym powietrzu, np. odkrytych kortów tenisowych, odkrytych basenów itp. (2411)</i></p>
127		Pozostałe budynki niemieszkalne
	1271	<p>Budynki gospodarstw rolnych</p> <p>Klasa obejmuje: Budynki gospodarstw rolnych i budynki magazynowe dla działalności rolniczej np. obory, stajnie, budynki inwentarskie dla trzody chlewnej, owczarnie, stadniny koni, przemysłowe ферmy drobiu, stodoły, pomieszczenia do przechowywania sprzętu, szopy rolnicze, spiżarnie, piwnice do przechowywania wina, kadzie na wino, szklarnie, silosy rolnicze, itp.</p> <p><i>Klasa nie obejmuje:</i> <i>Ogrodów zoologicznych i ogrodów botanicznych (2412)</i></p>

Symbol PKOB		Wyszczególnienie
Sekcja	Dział	Grupa Klasa
		1272 Budynki przeznaczone do sprawowania kultu religijnego i czynności religijnych Klasa obejmuje: Kościoły, kaplice, cerkwie, meczety, synagogi, itp. Cmentarze i obiekty z nimi związane, domy pogrzebowe, krematoria. <i>Klasa nie obejmuje:</i> <i>Budynków kultu religijnego wykorzystywanych jako muzea (1262);</i> <i>Obiektów budowlanych wpisanych do rejestru zabytków i objętych indywidualną ochroną konserwatorską oraz nieruchomości, archeologicznych dóbr kultury (1273)</i>
		1273 Obiekty budowlane wpisane do rejestru zabytków i objęte indywidualną ochroną konserwatorską oraz nieruchome, archeologiczne dobra kultury. Klasa obejmuje Wszelkie obiekty budowlane bez względu na stan zachowania, ale nie wykorzystywane do innych celów; nieruchome, archeologiczne dobra kultury.
		1274 Pozostałe budynki niemieszkalne, gdzie indziej nie wymienione Klasa obejmuje: Zakłady karne i poprawcze, areszty śledcze, schroniska dla nieletnich, zabudowania koszarowe. Obiekty miejskie użyteczności publicznej, takie jak wiaty autobusowe, toalety publiczne, łaźnie itp. <i>Klasa nie obejmuje:</i> <i>Budek telefonicznych (1241); Szpitali więziennych i wojskowych (1264); Budowli wojskowych (2420); Budynków mieszkalnych na terenie koszar, zakładów karnych i poprawczych, aresztów śledczych (1130)</i>
2		OBIEKTY INŻYNIERII LĄDOWEJ I WODNEJ
	21	INFRASTRUKTURA TRANSPORTU
	211	Autostrady, drogi ekspresowe, ulice i drogi pozostałe
		2111 Autostrady i drogi ekspresowe Klasa obejmuje: Autostrady i drogi ekspresowe międzymiastowe, w tym skrzyżowania i węzły wraz z: instalacjami do oświetlenia dróg i sygnalizacji, skarpami i nasypami, rowami, ścianami oporowymi, urządzeniami bezpieczeństwa ruchu, pasami jezdni przeznaczonymi do parkowania i barierami ochronnymi, przepustami pod drogami i urządzeniami odwadniającymi drogi. <i>Klasa nie obejmuje:</i> <i>Stacji obsługi umieszczonych wzdłuż autostrad (1230); Mostów, wiaduktów i estakad (2141); Tuneli i przejść podziemnych (2142)</i>

Symbol PKOB		Wyszczególnienie
Sekcja	Dział	Grupa Klasa
	2112	<p>Ulice i drogi pozostałe</p> <p>Klasa obejmuje:</p> <p>Drogi na obszarach miejskich i zamiejskich, w tym: skrzyżowania, węzły komunikacyjne i parkingi, np.: drogi, ulice, aleje, ronda, drogi gruntowe, drogi boczne, drogi dojazdowe, drogi wiejskie i leśne, ścieżki dla pieszych, ścieżki rowerowe, ścieżki do jazdy konnej, drogi i strefy dla pieszych, wraz z: instalacjami do oświetlenia dróg i sygnalizacji, nasypami, rowami, słupkami bezpieczeństwa, przepustami pod drogami i urządzeniami odwadniającymi drogi.</p>
212		Drogi szynowe, drogi kolei napowietrznych lub podwieszanych
	2121	<p>Drogi szynowe kolejowe</p> <p>Klasa obejmuje:</p> <p>Drogi szynowe kolejowe, bocznice, budowle i urządzenia przeznaczone do prowadzenia ruchu kolejowego: stacje, stacje postojowe, stacje rozrządowe itp.; urządzenia i instalacje do sterowania ruchem kolejowym: teletechniczne, informatyczne, energetyczne, oświetleniowe itp.</p> <p><i>Klasa nie obejmuje</i></p> <p><i>Budynków dworców kolejowych (1241); Mostów kolejowych (2141); Tuneli kolejowych (2142); Dróg szynowych na obszarach miejskich, dróg kolei napowietrznych lub podwieszanych (2122)</i></p>
	2122	<p>Drogi szynowe na obszarach miejskich, drogi kolei napowietrznych lub podwieszanych</p> <p>Klasa obejmuje:</p> <p>Drogi szynowe na obszarach miejskich: metro, sieć miejska (linie tramwajowe), w tym na wydzielonej trasie, drogi kolei napowietrznych lub podwieszanych, budowle i urządzenia przeznaczone do prowadzenia ruchu: stacje, stacje postojowe, zajezdnie itp. Urządzenia i instalacje do sterowania ruchem: teletechniczne, informatyczne, energetyczne, oświetleniowe, bezpieczeństwa, przeciwpożarowe itp.</p> <p><i>Klasa nie obejmuje:</i></p> <p><i>Dróg szynowych kolejowych (2121)</i></p>
213		Drogi lotniskowe
	2130	<p>Drogi lotniskowe</p> <p>Klasa obejmuje:</p> <p>Pasy startowe, w tym drogi startowe o nawierzchni sztucznej. Pasy dróg kołowania, w tym drogi kołowania o nawierzchni sztucznej, nasypy, rowy odwadniające, instalacje sygnalizacji świetlnej, systemy oświetlenia nawigacyjnego oraz systemy awaryjnego zasilania, miejsca startu śmigłowców, place postoju samolotów.</p> <p><i>Klasa nie obejmuje:</i></p> <p><i>Budynków i urządzeń lotniskowych (1241)</i></p>

Symbol PKOB		Wyszczególnienie
Sekcja	Dział	Grupa Klasa
	214	Mosty, wiadukty i estakady, tunele i przejścia nadziemne i podziemne
	2141	Mosty wiadukty i estakady Klasa obejmuje Mosty drogowe i kolejowe z wszelkiego rodzaju materiałów (metalowe, betonowe itp.), estakady, mosty ruchome, wiadukty, mosty na drogach wiejskich i leśnych, mosty dla pieszych, kładki, mostki, włączając konstrukcje dróg na tych obiektach wraz z: instalacjami oświetlenia, sygnalizacji, bezpieczeństwa i postoju.
	2142	Tunele i przejścia podziemne Klasa obejmuje: Budowle podziemne przeznaczone do ruchu drogowego, i kolejowego i pieszego wraz z: instalacjami oświetlenia, sygnalizacji, bezpieczeństwa i postoju.
	215	Budowle wodne
	2151	Porty, przystanie i kanały żeglowne Klasa obejmuje: Budowle portowe — morskie, rzeczne i na jeziorach (nabrzeża, doki, baseny portowe, falochrony, mola, tamy (groble) portowe, pomosty itp.), kanały żeglowne, budowle rzeczne i na jeziorach (śluzy, mosty i tunele kanałowe), nabrzeża, uregulowane brzegi rzek i dróg wodnych, porty wojskowe, stocznie. <i>Klasa nie obejmuje:</i> <i>Zapór i podobnych budowli zbiorników retencyjnych (2152); Portowych terminali ropopochodnych (2303); Przystani jachtowych (2412); Budynków latarni morskich (1241)</i>
	2152	Zapory wodne Klasa obejmuje: Zapory wodne i podobne budowle do zatrzymywania wody dla wszelkich celów: produkcji energii w elektrowniach wodnych, irygacji, regulacji spławności, ochrony przeciwpowodziowej. Groble, tamy, jazy, stopnie wodne i budowle zabezpieczające brzegi. <i>Klasa nie obejmuje:</i> <i>Elektrowni wodnych (2302); Śluz (2151).</i>
	2153	Budowle inżynierskie służące do nawadniania i kultywacji ziemi Klasa obejmuje: Kanały irygacyjne i inne budowle związane z dostarczaniem wody dla celów kultywacji ziemi, akwedukty, budowle służące drenażowi i otwarte rowy drenażowe <i>Klasa nie obejmuje:</i> <i>Akweduktów będących zabytkami (1273); Zapór wodnych (2152) Wodociągów (2212, 2222).</i>

Symbol PKOB		Wyszczególnienie
Sekcja	Dział	Grupa Klasa
	22	Rurociągi, linie telekomunikacyjne i elektroenergetyczne
	221	Rurociągi i linie telekomunikacyjne oraz linie elektroenergetyczne przesyłowe
	2211	Rurociągi przesyłowe do transportu ropy naftowej i gazu Klasa obejmuje: Rurociągi przesyłowe naziemne, podziemne lub podwodne do transportu produktów naftowych i gazu; rurociągi przesyłowe naziemne, podziemne lub podwodne do transportu produktów chemicznych i innych produktów, stacje pomp. <i>Klasa nie obejmuje:</i> <i>Wodociągów (2212, 2222); Sieci gazowych rozdzielczych na terenach miejskich (2221); Terminali ropy i ropopochodnych (2303)</i>
	2212	Rurociągi przesyłowe do transportu wody i ścieków Klasa obejmuje: Rurociągi przesyłowe naziemne, podziemne i podwodne do transportu wody i ścieków, stacje pomp, stacje filtrów lub ujęć wody. <i>Klasa nie obejmuje:</i> <i>Kanałów irygacyjnych i akweduktów (2153); Rurociągów sieci rozdzielczych wody (2222)</i>
	2213	Linie telekomunikacyjne przesyłowe Klasa obejmuje: Linie telekomunikacyjne (naziemne, podziemne lub podwodne), systemy przekaźnikowe, sieci radiowe, telewizyjne lub kablowe, stacje przekaźnikowe, radary, maszty, wieże i słupy telekomunikacyjne, infrastrukturę radiokomunikacyjną. <i>Klasa nie obejmuje:</i> <i>Linii elektroenergetycznych przesyłowych (2214); Sieci telekomunikacji na terenach miejskich (2224)</i>
	2214	Linie elektroenergetyczne przesyłowe Klasa obejmuje: Linie elektroenergetyczne przesyłowe naziemne lub podziemne, słupowe stacje transformatorowe (bez transformatorów) i rozdzielcze. <i>Klasa nie obejmuje:</i> <i>Instalacji oświetleniowych dróg i ulic (2111, 2112); Linii elektroenergetycznych rozdzielczych łącznie z urządzeniami pomocniczymi (2224)</i>

Symbol PKOB			Wyszczególnienie
Sekcja	Dział	Grupa	Klasa
		222	Rurociągi sieci rozdzielczej i linie kablowe rozdzielcze
		2221	Rurociągi sieci rozdzielczej gazu Klasa obejmuje: Rurociągi sieci rozdzielczej gazu naziemne i podziemne.
		2222	Rurociągi sieci wodociągowej rozdzielczej Klasa obejmuje: Rurociągi sieci rozdzielczej wody. Rurociągi sieci rozdzielczej gorącej wody, pary i sprężonego powietrza. Studnie, fontanny, hydranty, wieże ciśnień. <i>Klasa nie obejmuje:</i> <i>Kanałów irygacyjnych (2153); Oczyszczalni wód i ścieków (2223)</i>
		2223	Rurociągi sieci kanalizacyjnej rozdzielczej Klasa obejmuje: Rurociągi sieci kanalizacyjnej rozdzielczej i kolektory. Oczyszczalnie wód i ścieków.
		2224	Linie elektroenergetyczne i telekomunikacyjne rozdzielcze Klasa obejmuje Linie elektroenergetyczne i telekomunikacyjne rozdzielcze (naziemne lub podziemne) i instalacje pomocnicze (stacje i podstacje transformatorowe, słupy telegraficzne, itp.). Lokalne sieci telewizji kablowej i związane z nią anteny zbiorcze.
23			KOMPLEKSOWE BUDOWLE NA TERENACH PRZEMYSŁOWYCH
		230	Kompleksowe budowle na terenach przemysłowych <i>Grupa ta zawiera kompleksowe obiekty budowlane przemysłowe (elektrownie, rafinerie itp.), które nie mają formy budynku.</i>
		2301	Budowle dla górnictwa i kopalnictwa Klasa obejmuje: Budowle dla górnictwa i kopalnictwa, eksploatacji złóż węglowodorów, eksploatacji kamieniołomów, żwirowni, itp. (np. stacje załadownicze i wyładownicze, wyciągi szybowe, itp.). Budowle wytwórni gipsu, cementowni, cegielni, wytwórni materiałów budowlanych ceramicznych, itp. <i>Klasa nie obejmuje:</i> <i>Budynków biurowych (1220); Budynków produkcyjnych (np. fabryk, warsztatów) zadaszonych (1251)</i>
		2302	Elektrownie Klasa obejmuje Elektrownie wodne lub ciepłe wytwarzające energię elektryczną (np. elektrownie opalane węglem, elektrownie atomowe) i elektrownie napędzane wiatrem, budowle zakładów do przetwarzania paliwa nuklearnego, spalarnie odpadów. <i>Klasa nie obejmuje:</i> <i>Zapór wodnych (2152); Linii elektroenergetycznych, w tym stacji transformatorowych i rozdzielczych (2214); Linii elektroenergetycznych rozdzielczych (2224)</i>

Symbol PKOB		Wyszczególnienie
Sekcja	Dział	Grupa Klasa
		2303 Zakłady chemiczne Klasa obejmuje: Budowle, będące częścią zakładów chemicznych, petrochemii lub rafinerii naftowych, urządzenia końcowe dla węglowodorów, koksownie, gazownie. <i>Klasa nie obejmuje:</i> <i>Stacji obsługi (1230); Budynków przemysłowych (1251); Zbiorników, silosów i budynków magazynowych (1252)</i>
		2304 Zakłady przemysłu ciężkiego, gdzie indziej nie sklasyfikowane Klasa obejmuje: Budowle będące częścią terenów zakładów przemysłu ciężkiego, takie jak wielkie piece, walcownie, odlewnie itp. <i>Klasa nie obejmuje:</i> <i>Budynków przemysłowych (1251); Budowli dla górnictwa lub kopalnictwa (2301)</i>
24		OBIEKTY INŻYNIERII LĄDOWEJ I WODNEJ POZOSTAŁE
	241	Budowle sportowe i rekreacyjne
		2411 Boiska i budowle sportowe Klasa obejmuje: Zagospodarowane tereny sportowe przeznaczone do uprawiania sportów na świeżym powietrzu, np. piłka nożna, baseball, rugby, sporty wodne, lekkoatletyka, wyścigi samochodowe, rowerowe lub konne. <i>Klasa nie obejmuje:</i> <i>Zadaszonych trybun z miejscami do siedzenia przeznaczonych do oglądania sportów na świeżym powietrzu (1265); Hal sportowych (1265); Placów gier i zabaw, wesołych miasteczek lub parków wypoczynkowych (2412); Pól golfowych (2412); Urzędzeń przystani jachtowych (2412)</i>
		2412 Budowle sportowe i rekreacyjne pozostałe Klasa obejmuje: Wesołe miasteczka lub parki wypoczynkowe oraz inne obiekty na wolnym powietrzu np.: trasy i szlaki narciarskie, wyciągi orczykowe, krzeselkowe i kabinowe — zainstalowane na stałe; Skocznie, tory saneczkowe, bobslejowe, pola golfowe, lotniska sportowe, ośrodki jazdy konnej, przystanie jachtowe oraz wyposażenie plaż i bazy sportów wodnych; ogrody i parki publiczne, skwery, ogrody botaniczne i zoologiczne; schroniska dla zwierząt (np. niezadaszone wybiegi dla zwierząt, boksy usytuowane poza budynkami). <i>Klasa nie obejmuje:</i> <i>Schronisk górskich (1212); Stacji kolejek linowych i wyciągów krzeselkowych (1241); Budynków ogólnodostępnych obiektów kulturalnych (1261); Hal sportowych (1265); Budynków ogrodów zoologicznych i botanicznych (1261); Budynków schronisk dla zwierząt (1261)</i>

Symbol PKOB		Wyszczególnienie
Sekcja	Dział	Grupa Klasa
	242	Obiekty inżynierii lądowej i wodnej pozostałe, gdzie indziej nie sklasyfikowane
	2420	Obiekty inżynierii lądowej i wodnej pozostałe, gdzie indziej nie sklasyfikowane Klasa obejmuje: Obiekty inżynierii wojskowej, np. forty, blokhauzy, bunkry, strzelnice (poligony); wojskowe centra doświadczalne itp. Obiekty inżynierii lądowej i wodnej, gdzie indziej nie sklasyfikowane, łącznie z terenami wyrzutni satelitarnych. Porzucone obiekty byłych terenów przemysłowych lub miejskich. Wysypiska śmieci i miejsca składowania odpadów. <i>Klasa nie obejmuje:</i> <i>Wojskowych portów lotniczych (1241); Zabudowań koszarowych (1274); Portów wojskowych (2151).</i>

Polish Classification of Types of Constructions^a

Code of PKOB				Description
Section	Division	Group	Class	
1				BUILDINGS
	11			Residential buildings
		111		One-dwelling buildings
			1110	One-dwelling buildings This class includes: Detached houses such as bungalows, villas, chalets, forest lodges, farmhouses, country houses, summer houses, weekend houses, semi-detached or terraced houses, with each dwelling having its own entrance directly from ground surface <i>This class excludes:</i> <i>Non-residential farm buildings (1271); Two dwelling buildings (1121); Three and more dwelling buildings (1122)</i>
		112		Two and more dwelling buildings
			1121	Two-dwelling buildings This class includes: Detached houses, semi-detached or terraced houses with two dwellings (in accordance with the Building Law) not having its own entrance directly from ground surface
			1122	Three and more dwelling buildings This class includes: Other residential buildings such as flat blocks, apartment houses with three or more dwellings <i>This class excludes:</i> <i>Residences for communities (1130); Hotels (1211); Youth hotels, holiday camps and vacation bungalows (1212)</i>
		113		Residences for communities
			1130	Residences for communities This class includes: Residential buildings for communities, including residences and service residences for the elderly, students, children and other social groups e.g. retirement homes, worker`s hotels, fraternity homes, orphanages, hostels for the homeless etc.; residential buildings in barracks, penitentiaries and reformatories, detention centres; presidential and episcopal residences, presbyteries <i>This class excludes:</i> <i>Hospital, clinics, institutional buildings with medical and nursing care (1264); Prisons, barracks (1274)</i>

^a Implemented by the decree of the Council of Ministers, dated 30 XII 1999 (Journal of Laws No 112, item 1316) with later amendments.

Code of PKOB		Description
Section	Division	Group Class
	12	Non-residential buildings
	121	Hotels and similar buildings
	1211	Hotel buildings This class includes: Hotels, motels, inns, pensions and similar lodging buildings with or without restaurants; detached restaurants and bars. <i>This class excludes:</i> <i>Restaurants integrated in apartment buildings (1122); Youth hostels, mountain refuges, holiday camps, vacation bungalows (1212); Restaurants integrated in shopping centres (1230)</i>
	1212	Other short-stay accommodation buildings This class includes: Youth hostels, mountain refuges, children`s or family holiday camps, vacation bungalows, holiday and rest homes and other lodging buildings for holiday makers. <i>This class excludes:</i> <i>Hotels and similar lodging buildings (1211); Amusement and leisure parks (2412)</i>
	122	Office buildings
	1220	Office buildings This class includes: Buildings used as places of business, for clerical and administrative purposes e.g. banks, post offices, municipal offices, government department offices, etc.; conference and congress centres, law courts, parliament buildings. <i>This class excludes:</i> <i>Offices integrated in buildings mainly used for other purposes</i>
	123	Wholesale and retail trade buildings
	1230	Wholesale and retail trade buildings This class includes: Shopping centres, shopping malls, department stores, detached shops and boutiques, halls used for fairs, auctions and exhibitions, indoor markets, services stations, pharmacies, filling stations, etc. <i>This class excludes:</i> <i>Shops integrated in buildings mainly used for other purposes</i>
	124	Traffic and communication buildings Communication buildings, stations, terminals and associated buildings This class includes: Buildings and installations of civil and military airports, rail stations, bus stations and harbour terminals, cable car and chairlift stations; radio and television broadcast buildings, telephone exchange buildings, telecommunication centres; airplane hangars, signal-box buildings and engine and wagon sheds; telephone booths; lighthouses buildings; air craft control buildings (towers). <i>This class excludes:</i> <i>Service stations (1230); Reservoirs, silos and warehouses (1252); Railway tracks (212); Airfield runways (2130); Telecommunication lines and masts (2213, 2224); Hydrocarbon terminals (2303)</i>

Code of PKOB				Description
Section	Division	Group	Class	
			1242	Garage buildings This class includes: Garages (overground or underground) and roofed car parks; bicycle sheds. <i>This class excludes:</i> <i>Service stations (1230); Car parking in buildings mainly used for other purposes</i>
		125		Industrial buildings and warehouses
			1251	Industrial buildings This class includes: Covered buildings used for industrial production e.g. factories, workshops, factory bays, slaughterhouses, breweries, assembly plants, etc. <i>This class excludes:</i> <i>Complex industrial installation (power stations, refineries etc.) (230); Reservoirs, silos and warehouses (1252); Non-residential farm buildings (1271)</i>
			1252	Reservoirs, silos and warehouses This class includes: Reservoirs and tanks, reservoirs for oil and gas, silos for cereals, cement or other dry aggregates; cold stores and specialised warehouses; storage areas. <i>This class excludes:</i> <i>Farm buildings especially agricultural silos and storage buildings used for agriculture (1271); Water towers (2222); Hydrocarbon terminals (2303)</i>
		126		<i>Buildings for public entertainment, education, hospital and institutional care and sport halls</i>
			1261	Buildings for public entertainment This class includes: Cinemas, concert halls, opera houses, theatres; meeting halls and multi-purpose halls mainly used for public entertainment; casinos, circuses, music halls, dance-halls and discotheques, bandstands; kennels; zoological and botanical gardens` buildings. <i>This class excludes:</i> <i>Museums, art galleries (1262); Amusement and leisure parks (2412)</i>
			1262	Museums and libraries This class includes: Museums, art galleries, libraries and resource centres; archive buildings. <i>This class excludes:</i> <i>Buildings entered into the register of historical monuments and subject to individual protection, immovable archaeological cultural good (1273)</i>

Code of PKOB				Description
Section	Division	Group	Class	
			1263	<p>School, university and research buildings</p> <p>This class includes: Buildings used for pre–primary, primary and secondary education (e.g. nursery schools, kindergartens, primary schools, secondary schools colleges, grammar schools, technical schools etc.), formal education schools, vocational training schools; buildings used for higher education and research; research laboratories; higher educational establishments; special schools for handicapped children; further education colleges, weather stations, observatory buildings.</p> <p><i>This class excludes:</i> <i>Hostels which are detached buildings of boarding schools (1130); Hostels for students (1130); Libraries (1262); University hospitals (1264)</i></p>
			1264	<p>Hospital or institutional care buildings</p> <p>This class includes: Institutions providing medical and surgical treatment and nursing care for ill or injured people; sanatoria, long–stay hospitals and nursing homes, psychiatric hospitals, dispensaries, maternity facilities, maternal and child welfare centres; university hospitals, hospitals of penitentiaries, prisons or armed forces; buildings used for thermal treatment, thalassotherapy, functional rehabilitation, blood transfusion, breast milk collection, veterinary treatment; institutional buildings with combined residential/lodging services and nurse or medical care for the elderly, for handicapped people, etc.</p> <p><i>This class excludes:</i> <i>Residences and homes with social assistance (welfare) service for old or handicapped people (without medical care) (1130)</i></p>
			1265	<p>Sports halls</p> <p>This class includes: Buildings used for indoor sports (basketball and tennis courts, swimming pools, gymnastic halls, skating or ice–hockey rinks etc.) providing facilities for spectators (stand, terraces, etc.) and for participants (shower and changing rooms, etc.).</p> <p><i>This class excludes:</i> <i>Multipurpose halls mainly used for public entertainment (1261); Sport grounds used for open–air sports, e.g. open–air tennis courts, open–air swimming pools etc. (2411)</i></p>
127				Other non–residential buildings
			1271	<p>Non–residential farm buildings</p> <p>This class includes: Farm buildings and storage buildings used for agricultural farming, e.g. cowsheds, stables, pig houses, sheep–folds, studs, kennels, industrial hen–houses, granaries, garages, hangars and agricultural outhouses, cellars, wine making plant, wine vats, greenhouses, agricultural silos, etc.</p> <p><i>This class excludes:</i> <i>Installations of zoological and botanical gardens (2412)</i></p>

Code of PKOB				Description
Section	Division	Group	Class	
			1272	Buildings used as places of worship and for religious activities This class includes: Churches, chapels, mosques, synagogues, etc.; cemeteries and associated constructions, funeral parlours, crematoriums. <i>This class excludes:</i> <i>Secularized religious buildings used as museums (1262); Buildings entered into the register of historical monuments and subject to individual protection, immovable archaeological cultural goods (1273)</i>
			1273	Buildings entered into the register of historical monuments and subject to individual protection, immovable archaeological cultural goods This class includes: Historic or protected buildings of any kind, not used for other purposes; protected ruins, archaeological excavations and prehistoric sites. <i>This class excludes:</i> <i>Museums (1262)</i>
			1274	Other non-residential buildings not elsewhere classified This class includes: Penitentiaries, prisons and remand centres, barracks for armed forces, police or fire services; urban furniture such as bus shelters, public toilets, wash houses, etc. <i>This class excludes:</i> <i>Telephone booths (1241); Hospitals of penitentiaries, prisons and armed forces (1264); Military engineering works (2420); Residential buildings in barracks, penitentiaries and reformatories, detention centres (1130)</i>
2				CIVIL ENGINEERING WORKS
	21			Transport infrastructures
		211		Highways, streets and roads
			2111	Highways and motor ways This class includes: Motorways and roads for long-distance traffic, including interchanges and junctions, installations used for road lightning and traffic signalling, embankment, ditches, supporting walls, safety devices, parking lanes and crash barriers, culverts and road drainage systems. <i>This class excludes:</i> <i>Motorway service station (1230); Bridges and elevated highways (2141)</i> <i>Tunnel and subways (2142)</i>
			2112	Streets and roads This class includes: Streets inside towns and villages, country roads and pathways (including car parks, interchanges, junctions, roundabouts and circles) e.g. streets, avenues, alleys, lanes, unmettalled roads, by-roads, farm or forest tracks, footpaths, bridle and bicycle paths, squares, pedestrian ways and precincts including installations used for street lighting and traffic signalling, embankment, ditches, safety bars.

Code of PKOB			Description
Section	Division	Group	Class
		212	Railways, suspension and elevated railways
		2121	<p>Long–distance railways, suspension and elevated railways</p> <p>This class includes: Main railway lines, sidings, rail points, railway crossings, station shunting and sorting lines; platforms and signalling stations, electrification structures, embankment.</p> <p><i>This class excludes:</i> <i>Railway stations (1241); Railway bridges (2141); Railway tunnels (2142); Urban railways, suspension and elevated railways (2122)</i></p>
		2122	<p>Urban railways, suspension and elevated railways</p> <p>This class includes: Metropolitan railways, underground, urban networks (tram) segregated from other traffic; constructions and systems for railway traffic: stations, yards and sheds; suspension and elevated railways; platforms and signalling stations, electrification structures, embankment, ditches, supporting walls.</p> <p><i>This class excludes:</i> <i>Long–distance railways (2121)</i></p>
		213	Airfield runways
		2130	<p>Airfield runways</p> <p>This class includes: airfield runway strips, including runways with synthetic surface; taxiway strips, including taxiways with synthetic surface, embankment, ditches, drainage installations, signalling and lighting systems; emergency power–supply systems; take–off sites for helicopters.</p> <p><i>This class excludes:</i> <i>Airfield buildings and installations (1241)</i></p>
		214	Bridges, elevated highways, tunnels and subways
		2141	<p>Bridges and elevated highways</p> <p>This class includes: Road or rail bridges of metal, concrete or other materials, including structures for elevated highways; mobile bridges, viaducts, bridges of farm and forest tracks, footbridges including roads constructed on such objects, including installations for lighting, signalling, safety and parking.</p>
		2142	<p>Tunnels and subways</p> <p>This class includes: Underground constructions for railway, pedestrian and road traffic including installations for lighting, signalling, safety and parking.</p>
		215	Harbours, waterways, dams and other waterworks
		2151	<p>Harbours and navigable canals</p> <p>This class includes: Sea or river ports (quays, docks, side-docks, jetties, moles, etc.); navigable canals; river works and canal constructions (locks, canal bridges and tunnels), wharves, embankments and tow–paths; military ports; shipyards.</p> <p><i>This class excludes:</i> <i>Dams and similar water–retaining constructions (2154); Coastal and riverside hydrocarbon terminals (2303); Marinas (2412); Lighthouse buildings (1241)</i></p>

Code of PKOB				Description
Section	Division	Group	Class	
		2152	Dams	<p>This class includes: Dams and similar water-retaining constructions used to hold back water for every type of use: hydro-electricity, irrigation, flow regulation, flood prevention; dykes, dams, weirs, falls and bank-protection structures. <i>This class excludes:</i> <i>Hydro-electric power stations (2302); Locks (2151)</i></p>
		2153	Aqueducts, irrigation and cultivation waterworks	<p>This class includes: Irrigation canals and other water supply constructions for the purpose of land cultivation; aqueducts; drainage works and open drain ditches. <i>This class excludes:</i> <i>Aqueducts as historic monuments (1273); Dams (2152); Water pipelines (2212, 2222)</i></p>
22			Pipelines, communication and electricity lines	
	221		Long-distance pipelines, long-distance communication and electricity power lines	
		2211	Long-distance oil and gas pipelines	<p>This class includes: Long-distance overland, underground or submarine pipelines for the conveyance of petroleum products and gas; long-distance overland, underground or submarine pipelines for chemicals and other products; pumping stations. <i>This class excludes:</i> <i>Water pipelines (2212, 2222); Urban gas supply lines (2221); Terminals for hydrocarbons (2303)</i></p>
		2212	Long-distance water pipelines and sewage pipelines	<p>This class includes: Long-distance overland, underground or submarine pipelines for the conveyance of water and sewage; pumping, filtering and catchment stations. <i>This class excludes:</i> <i>Irrigation canals and aqueducts (2153); Local supply pipelines for water (2222)</i></p>
		2213	Long-distance telecommunication lines	<p>This class includes: Long-distance overland, underground or submarine telecommunication lines, relay systems, radio and television or cable networks, relay towers and infrastructure for radio communication; telecommunication masts. <i>This class excludes:</i> <i>Electricity lines (2214); Urban telecommunication networks (2224)</i></p>
		2214	Long-distance electricity power lines	<p>This class includes: Long-distance overland or underground high or medium tension electric power distribution lines; pole transformer stations (excluding transformers) and switching stations. <i>This class excludes:</i> <i>Road lightning installations (2111, 2112); Urban electric power distribution lines and ancillary installations (2224)</i></p>

Code of PKOB				Description
Section	Division	Group	Class	
		222		Local pipelines and cables
		2221		Local gas supply lines This class includes: Local overland or underground pipelines for the conveyance of gas.
		2222		Local water supply pipelines This class includes: Local pipelines for the conveyance of water; local pipelines for the conveyance of hot water, steam or compressed air; wells, fountains and hydrants, water towers. <i>This class excludes:</i> <i>Irrigation installations (2153); Water purification installations (2223)</i>
		2223		Local waste water pipelines This class includes: Sewer networks and waste water collectors; waste water treatment plants.
		2224		Local electricity and telecommunication cables This class includes: Local electricity and telecommunication cables (overland or underground) and ancillary installations (transformer stations and substations, telegraph poles, etc.); local television cables and associated collective antennae.
23				Complex constructions on industrial sites
		230		Complex constructions on industrial sites
		2301		Constructions for mining or extraction This class includes: Installations and constructions for mining, the extraction of hydrocarbon deposits, quarrying, exploitation of gravel pits, etc. (e.g. loading and discharging stations, winding towers, etc.); plaster works, cement works, brick works, tile works, etc. <i>This class excludes:</i> <i>Office buildings (1220); Industrial buildings (e.g. factories, workshops) with roofing (1251)</i>
		2302		Power plant constructions This class includes: Hydraulic or thermal power stations and equipment for generating electricity, e.g. coal fired power stations, nuclear power stations, wind-driven power stations; plants for treating and processing nuclear material; waste incineration plants. <i>This class excludes:</i> <i>Dams (2152); Electricity lines, including transformer stations and substations (2214); Local electricity cables (2224)</i>

Code of PKOB				Description
Section	Division	Group	Class	
			2304	Heavy industrial plants, not elsewhere classified This class includes: Installations constituting a heavy industrial site such as blast furnaces, rolling mills, foundries, etc. <i>This class excludes:</i> <i>Industrial buildings (251); Constructions for mining or extraction (2301)</i>
24				Other civil engineering works
	241			Sport and recreations constructions
			2411	Sports grounds This class includes: Grounds for sports generally played in the open air such as football, baseball, rugby, marine sports, tracks and field, car, bicycle or horse races. <i>This class excludes:</i> <i>Grandstand buildings with roofing for open-air sports (1265); Sport halls for indoor sports (1265); Playgrounds, amusement or leisure parks (2412); Golf courses (2412); Harbour installations for marinas (2412)</i>
			2412	Other sport and recreation constructions This class includes: Amusement parks or leisure parks and other open-air installations including mountain installations (ski runs and trails etc.), golf courses, air-fields, equestrian centres, harbour installations for marinas; public gardens and parks, zoological and botanical gardens, equipment for beaches and installations which are mostly used for marine sports; kennels. <i>This class excludes:</i> <i>Mountain refuges (1212); Cable car and chair lift stations (1241); Buildings for public entertainment (1261); Sport halls (1265); Zoological and botanical garden buildings (1261)</i>
	242			Other civil engineering works not elsewhere classified
			2420	Other civil engineering works not elsewhere classified This class includes: Military engineering works, e.g. forts, blockhouses, bunkers, ranges, military experimental centres, satellite launchers areas; abandoned structures on ex-industrial or ex-urban areas; landfills and waste disposal areas. <i>This class excludes:</i> <i>Military airports (1241); Barracks for armed forces (1274); Military ports (2151)</i>

OBJAŚNIENIA ZNAKÓW UMOWNYCH
SYMBOLS

Kreska (—) — zjawisko nie wystąpiło
magnitude zero

Kropka (.) — zupełny brak informacji albo brak informacji wiarygodnych
data not available or not reliable

(0,0) — zjawisko istniało w wielkości mniejszej od 0,05
magnitude not zero, but less than 0.05 of a unit

„W tym” — oznacza, że nie podaje się wszystkich składników sumy

„Of which” — *indicates that not all the components of the sum are included*

Przy publikowaniu danych GUS prosimy o podanie źródła
When publishing CSO data please indicate source