

19.12.2024 r.

Dynamika produkcji sprzedanej przemysłu w listopadzie 2024 r.^{a)}


1,5%

Spadek produkcji sprzedanej przemysłu w porównaniu z listopadem ub. roku.

W listopadzie br. produkcja sprzedana przemysłu była niższa o 1,5% w porównaniu z listopadem ub. roku, kiedy notowano spadek o 0,3% w stosunku do analogicznego okresu roku poprzedniego, natomiast w porównaniu z październikiem br. spadła o 5,4%. W okresie styczeń–listopad br. produkcja sprzedana przemysłu była o 0,5% wyższa w porównaniu z analogicznym okresem 2023 roku, kiedy notowano spadek o 1,6% w stosunku do porównywalnego okresu poprzedniego roku.

Po wyeliminowaniu wpływu czynników o charakterze sezonowym, w listopadzie br. produkcja sprzedana przemysłu ukształtowała się na poziomie o 1,1% wyższym niż w analogicznym miesiącu ub. roku i o 2,8% niższym w porównaniu z październikiem br.

Po wyrównaniu sezonowym, wzrost produkcji sprzedanej przemysłu w listopadzie br. wyniósł 1,1% w skali roku

Wykres 1. Produkcja sprzedana przemysłu (przeciętna miesięczna 2021=100)



Spośród głównych grupowań przemysłowych, w listopadzie br. odnotowano spadek w skali roku w produkcji dóbr inwestycyjnych – o 6,6%, dóbr związanych z energią – o 1,9% oraz dóbr zaopatrzeniowych – o 1,3%. Zwiększyła się natomiast produkcja dóbr konsumpcyjnych trwałych – o 2,8% oraz dóbr konsumpcyjnych nietrwałych – o 1,3%.

^{a)} Dane meldunkowe; obejmują przedsiębiorstwa o liczbie pracujących 10 osób i więcej.

Tablica 1. Dynamika produkcji sprzedanej przemysłu^{a)} (ceny stałe)

WYSZCZEGÓLNIENIE	2024						
	10	11	10	11	01-11	10	11
	miesiąc poprzedni = 100		analogiczny okres ub. roku = 100			przeciętna miesięczna 2021 = 100	
PRZEMYSŁ	109,9*	94,6	104,6*	98,5	100,5	120,2	113,5
Górnictwo i wydobywanie	105,9	93,0	96,1*	92,1	95,2	114,1*	106,1
Przetwórstwo przemysłowe	109,9	93,6	104,9*	98,1	100,4	120,9*	112,3
Wytwarzanie i zaopatrywanie w energię elektryczną, gaz, parę wodną i gorącą wodę ^Δ	118,7	115,0	104,0	105,6	101,8	114,5	133,2
Dostawa wody; gospodaro- wanie ściekami i odpadami; rekultywacja ^Δ	104,2	96,6	107,6*	105,4	107,8	119,2	115,2

^{a)} Dane z uwzględnieniem ostatecznych informacji o produkcji i cenach w październiku oraz meldunkowych w listopadzie.

* Dane zostały zmienione w stosunku do wcześniej opublikowanych.

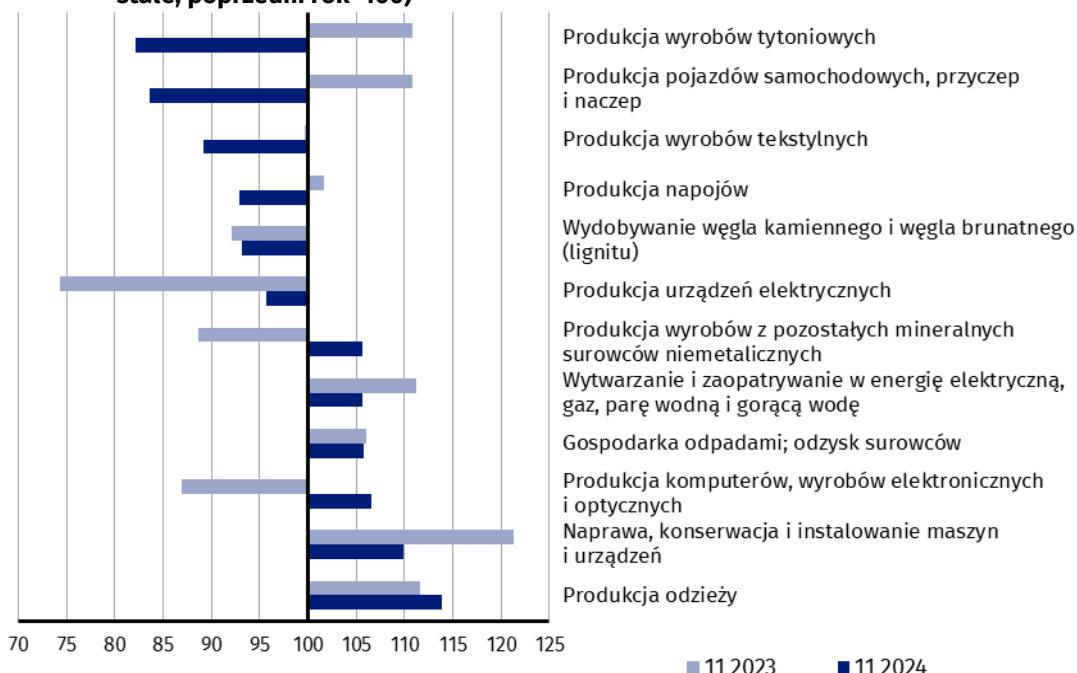
^Δ Nazwa skrócona według PKD 2007

Według wstępnych danych w listopadzie br., w stosunku do listopada ub. roku, spadek produkcji sprzedanej (w cenach stałych) odnotowano w 18 (spośród 34) działach przemysłu, m.in. w produkcji pojazdów samochodowych, przyczep i naczep – o 16,4%, napojów – o 7,1%, w wydobywaniu węgla kamiennego i węgla brunatnego (lignitu) – o 6,9%, w produkcji urządzeń elektrycznych – o 4,3%, wyrobów z gumy i tworzyw sztucznych – o 2,3%.

Wzrost produkcji sprzedanej przemysłu, w porównaniu z listopadem ub. roku, wystąpił w 16 działach, m.in. w naprawie, konserwacji i instalowaniu maszyn i urządzeń – o 9,9%, komputerów, wyrobów elektronicznych i optycznych – o 6,6%, w gospodarce odpadami; odzysku surowców – o 5,7%, w wytwarzaniu i zaopatrywaniu w energię elektryczną, gaz, parę wodną i gorącą wodę oraz w produkcji wyrobów z pozostałych mineralnych surowców niemetalicznych – po 5,6%, w produkcji pozostałego sprzętu transportowego – o 4,5%, artykułów spożywczych – o 4,0%.

Udział wartości produkcji działów przemysłu, w których odnotowano spadek w stosunku do listopada ub. roku wyniósł 50,8%

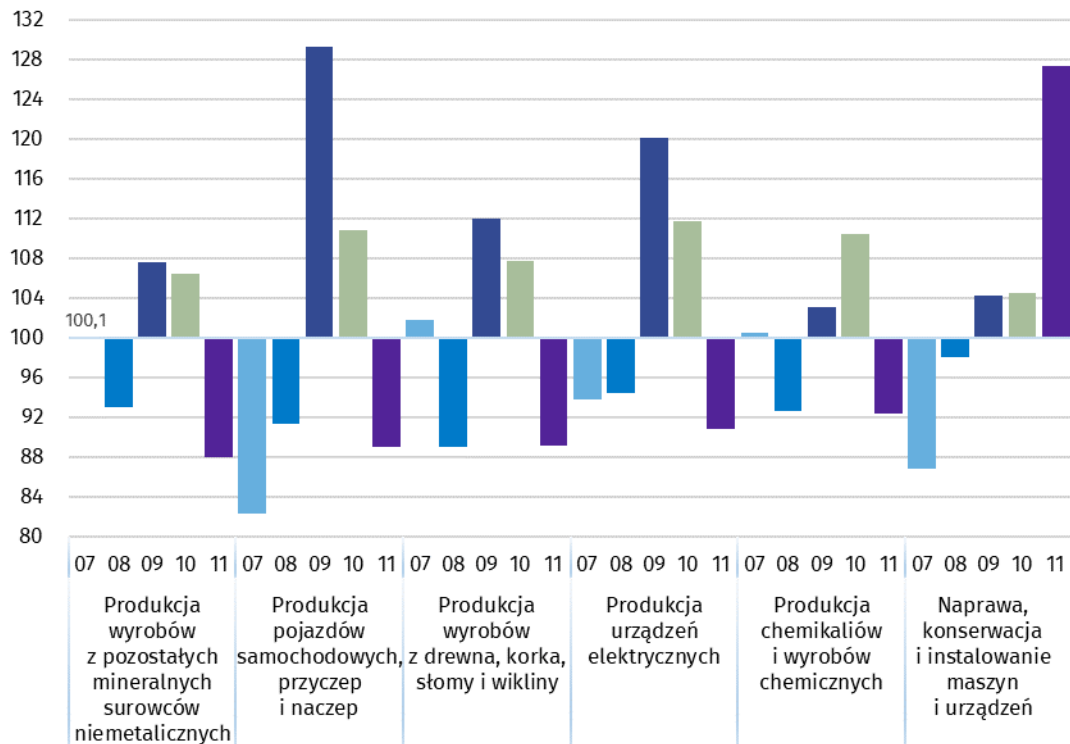
Wykres 2. Dynamika produkcji sprzedanej przemysłu według wybranych działów PKD (ceny stałe; poprzedni rok=100)



W porównaniu z październikiem br., spadek produkcji sprzedanej (w cenach stałych) w listopadzie br. odnotowano w 27 (spośród 34) działach przemysłu, m.in. w produkcji wyrobów z pozostałych mineralnych surowców niemetalicznych – o 12,0%, pojazdów samochodowych, przyczep i naczep – o 11,0%, wyrobów z drewna, korka, słomy i wikliny – o 10,8%, wyrobów z gumy i tworzyw sztucznych – o 10,5%, urządzeń elektrycznych – o 9,1%, metali – o 8,3%, chemikaliów i wyrobów chemicznych – o 7,6%, papieru i wyrobów z papieru – o 6,9%.

Wzrost produkcji sprzedanej przemysłu, w porównaniu z październikiem br., wystąpił w 7 działach, m.in. w naprawie, konserwacji i instalowaniu maszyn i urządzeń – o 27,4%, w wytwarzaniu i zaopatrywaniu w energię elektryczną, gaz, parę wodną i gorącą wodę – o 15,0%.

Wykres 3. Dynamika produkcji sprzedanej przemysłu według wybranych działów PKD (ceny stałe; poprzedni miesiąc =100)



W przypadku cytowania danych Głównego Urzędu Statystycznego prosimy o zamieszczenie informacji: „Źródło danych GUS”, a w przypadku publikowania obliczeń dokonanych na danych opublikowanych przez GUS prosimy o zamieszczenie informacji: „Opracowanie własne na podstawie danych GUS”







Opracowanie merytoryczne:
Departament Przedsiębiorstw

Katarzyna Walkowska
Tel: 22 608 31 25

Rzeczoznawstwo:
Wydział Współpracy z Mediami

Tel. komórkowy: +48 695 255 032
Tel. stacjonarne: +48 22 608 38 04, +48 22 449 41 45, ·
22 608 30 09

e-mail: obslugaprasowa@stat.gov.pl

-  stat.gov.pl
-  [@GUS_STAT](https://twitter.com/GUS_STAT)
-  [@GlownyUrzadStatystyczny](https://www.facebook.com/GlownyUrzadStatystyczny)
-  [gus_stat](https://www.instagram.com/gus_stat)
-  [glownyurządstatystyczny](https://www.youtube.com/glownyurządstatystyczny)
-  [glownyurządstatystyczny](https://www.linkedin.com/company/glownyurządstatystyczny)

Powiązane opracowania

[Biuletyn Statystyczny](#)

[Sytuacja społeczno-gospodarcza kraju](#)

Temat dostępny w bazach danych

[Dziedziczne Bazy Wiedzy - Produkcja Przemysłowa](#)

[Wskaźniki makroekonomiczne](#)

[Bank Danych Makroekonomicznych](#)

[Bank Danych Lokalnych](#)

Ważniejsze pojęcia dostępne w słowniku

[Produkcja sprzedana przemysłu](#)

[Indeks \(dynamika\) produkcji sprzedanej przemysłu \(niewyrównany sezonowo\)](#)

[Indeks \(dynamika\) produkcji sprzedanej przemysłu \(wyrównany sezonowo\)](#)

[Produkcja dóbr inwestycyjnych](#)

[Produkcja dóbr konsumpcyjnych nietrwałych](#)

[Produkcja dóbr konsumpcyjnych trwałych](#)

[Produkcja dóbr zaopatrzeniowych](#)

[Produkcja dóbr związanych z energią](#)