

Wypadki przy pracy w I kwartale 2024 r. – dane wstępne



1,12

Wskaźnik wypadkowości
w I kwartale 2024 r.

W I kwartale 2024 r. zgłoszono 15433 osoby poszkodowane w wypadkach przy pracy, o 7,9% więcej niż w I kwartale 2023 r. Wzrosła również liczba poszkodowanych przypadająca na 1000 pracujących (wskaźnik wypadkowości) z 1,00 do 1,12.

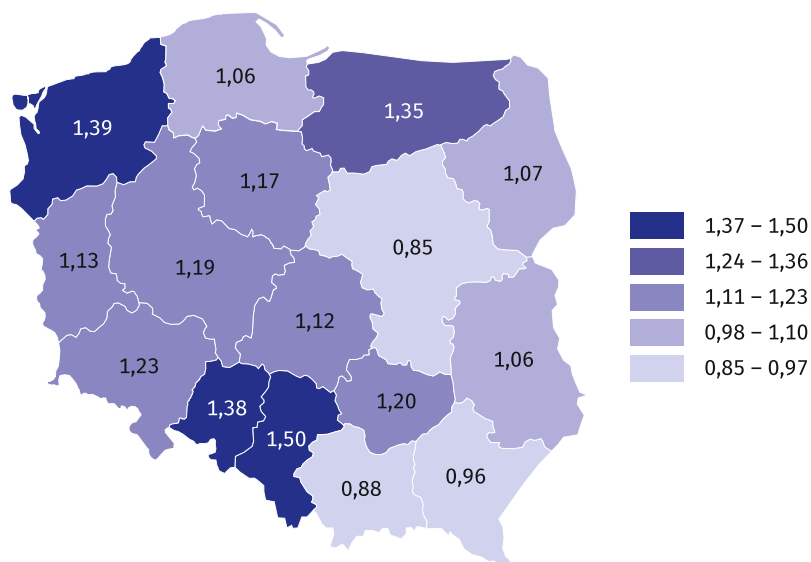
10.06.2024 r.

Liczba poszkodowanych w wypadkach przy pracy oraz wskaźnik wypadkowości wzrosły w porównaniu z I kwartałem 2023 r.

W I kwartale 2024 r. liczba poszkodowanych w wypadkach śmiertelnych wyniosła 74 osoby, a w wypadkach ciężkich 75 osób (odpowiednio wzrost w skali roku o 131,3% i o 21,0%). Najwięcej poszkodowanych brało udział w wypadkach przy pracy z innym skutkiem – 15284 osoby (wzrost w porównaniu z I kwartałem 2023 r. o 7,6%). Podczas wykonywania pracy zorganizowanej w formie zdalnej lub telepracy zostało poszkodowanych 75 osób.

Najwyższy wskaźnik wypadkowości odnotowano w województwach: śląskim (1,50), zachodniopomorskim (1,39) oraz opolskim (1,38), a najniższy w województwach: mazowieckim (0,85), małopolskim (0,88) oraz podkarpackim (0,96).

**Mapa 1. Poszkodowani w wypadkach przy pracy na 1000 pracujących^a
(bez gospodarstw indywidualnych w rolnictwie) w I kwartale 2024 r.**

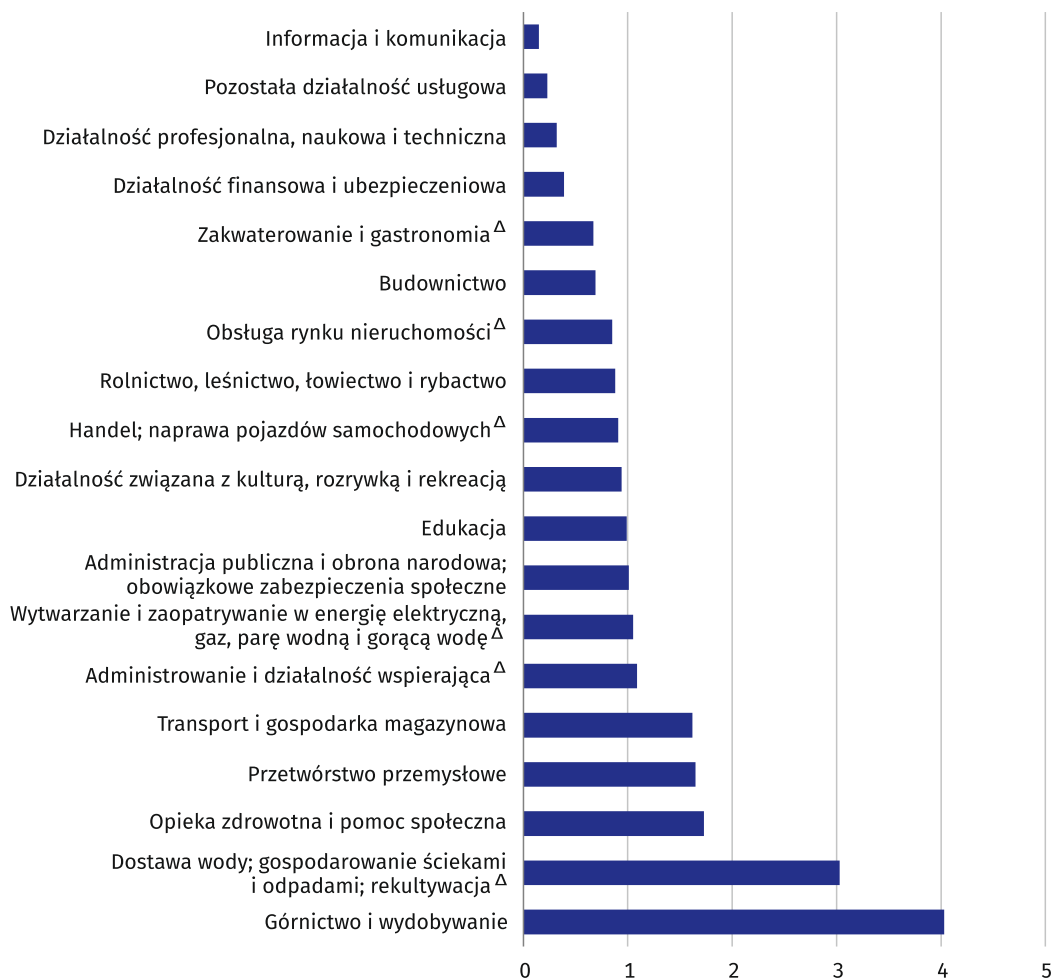


Najwyższy wskaźnik wypadkowości odnotowano w województwie śląskim, a najniższy w województwie mazowieckim

^a Do obliczenia wskaźnika wypadkowości wykorzystano wstępne dane o liczbie pracujących; w podziale według województw nie uwzględniono cywilnych pracowników jednostek budżetowych prowadzących działalność w zakresie obrony narodowej i bezpieczeństwa publicznego.

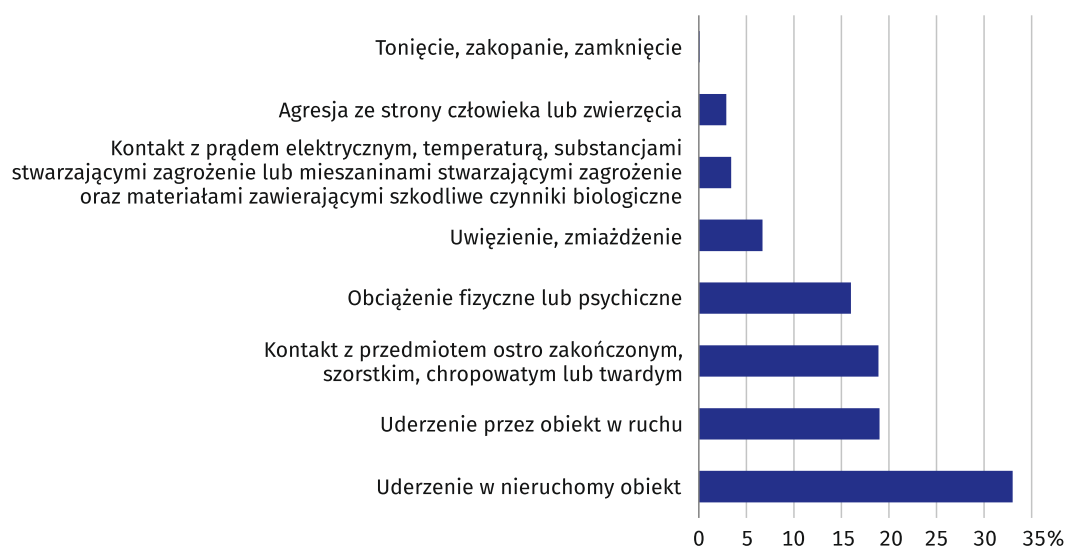
W podziale według rodzajów działalności gospodarczej najwyższy wskaźnik wypadkowości odnotowano w sekcjach: górnictwo i wydobywanie (4,03), dostawa wody; gospodarowanie ściekami i odpadami; rekultywacja (3,03) oraz opieka zdrowotna i pomoc społeczna (1,73), natomiast najniższy w sekcjach: informacja i komunikacja (0,15), pozostała działalność usługowa (0,23) oraz działalność profesjonalna, naukowa i techniczna (0,32).

Wykres 1. Poszkodowani w wypadkach przy pracy na 1000 pracujących według sekcji w I kwartale 2024 r. (bez gospodarstw indywidualnych w rolnictwie)



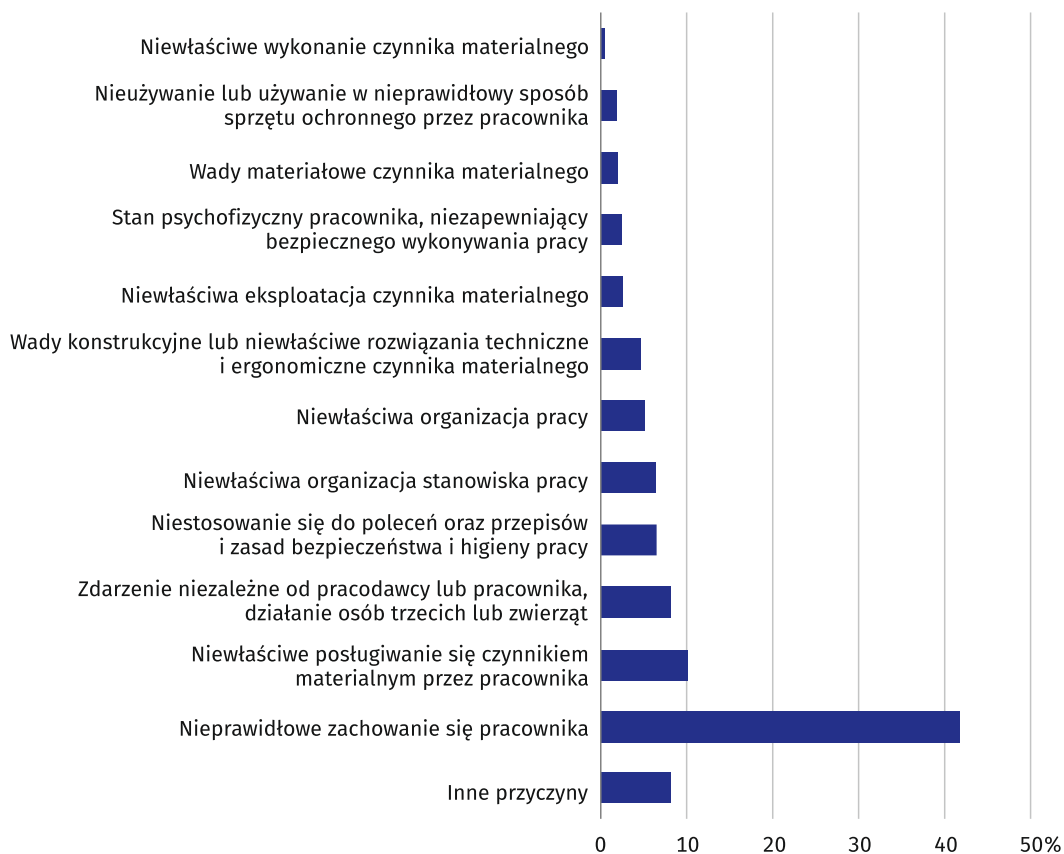
Najwyższy wskaźnik wypadkowości odnotowano w sekcji górnictwo i wydobywanie, a najniższy w sekcji informacja i komunikacja

Wykres 2. Poszkodowani w wypadkach przy pracy według wydarzeń powodujących uraz w I kwartale 2024 r.



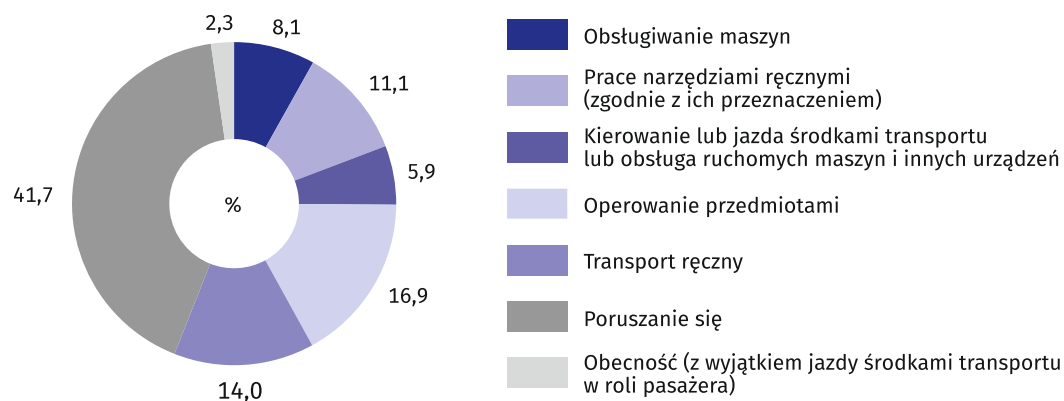
Dominującą grupą wydarzeń powodujących urazy było uderzenie w nieruchomy obiekt (33,0%)

Wykres 3. Przyczyny wypadków przy pracy w I kwartale 2024 r.



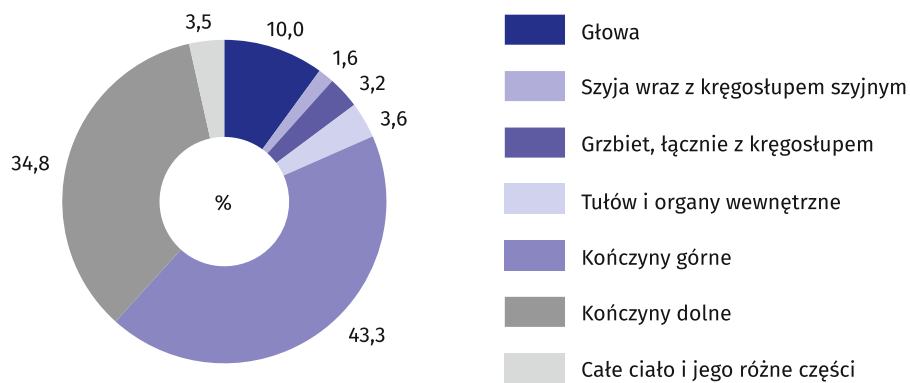
Nieprawidłowe zachowanie się pracownika było przyczyną 41,7% wypadków przy pracy

Wykres 4. Poszkodowani w wypadkach przy pracy według czynności wykonywanej przez poszkodowanego w chwili wypadku w I kwartale 2024 r.



Czynnością najczęściej wykonywaną przez poszkodowanego w chwili wypadku było poruszanie się (41,7%)

Wykres 5. Poszkodowani w wypadkach przy pracy według umiejscowienia urazu w I kwartale 2024 r.



78,1% osób poszkodowanych w wypadkach przy pracy doznało urazu kończyn

Tablice są dostępne na stronie internetowej w formacie .xlsx.

W przypadku cytowania danych Głównego Urzędu Statystycznego prosimy o zamieszczenie informacji: „Źródło danych GUS”, a przypadku publikowania obliczeń dokonanych na danych opublikowanych przez GUS prosimy o zamieszczenie informacji: „Opracowanie własne na podstawie danych GUS”.

UWAGI METODYCZNE

Opracowanie zawiera informacje o zgłoszonych w danym okresie **wypadkach przy pracy osób pracujących w gospodarce narodowej**, z wyjątkiem jednostek budżetowych prowadzących działalność w zakresie obrony narodowej i bezpieczeństwa publicznego, w których informacje dotyczą tylko pracowników cywilnych.

Szczegółowe omówienie metodologii badania wypadków przy pracy znajduje się w publikacji rocznej pt.: „Wypadki przy pracy”, dostępnej na stronie internetowej [Głównego Urzędu Statystycznego](#).

Dane zaprezentowane w niniejszym opracowaniu mają charakter wstępny. Dane ostateczne, obejmujące okres całego 2024 r., dostępne będą w publikacji, która ukaże się w listopadzie 2025 r.

Opracowanie merytoryczne:
Urząd Statystyczny w Gdańsku

Dyrektor Jerzy Auksztol

Tel: 58 76 83 130

Rozpowszechnianie:

Wydział Współpracy z Mediami

Tel. komórkowy: +48 695 255 032


Tel. stacjonarne: +48 22 608 38 04,


+48 22 449 41 45,


+48 22 608 30 09

e-mail: obslugaprasowa@stat.gov.pl


 www.stat.gov.pl

 [@GUS_STAT](https://twitter.com/GUS_STAT)

 [@GlownyUrzadStatystyczny](https://www.facebook.com/GlownyUrzadStatystyczny)

 [gus_stat](https://www.instagram.com/gus_stat)

 [glownyurządstatystycznygus](https://www.youtube.com/glownyurządstatystycznygus)

 [glownyurządstatystyczny](https://www.linkedin.com/company/glownyurządstatystyczny)

Powiązane opracowania

[Wypadki przy pracy w 2022 r.](#)

[Wypadki przy pracy w 2023 r. – dane wstępne](#)

[Inne opracowania dot. warunków pracy](#)

Temat dostępny w bazach danych

[Bank Danych Lokalnych -> Rynek pracy -> Warunki pracy](#)