

## Wypadki przy pracy w I kwartale 2021 r. – dane wstępne

10.06.2021 r.

Liczba osób poszkodowanych w wypadkach przy pracy oraz wskaźnik wypadkowości zmniejszyły się w stosunku do I kwartału 2020 r.


**0,81**

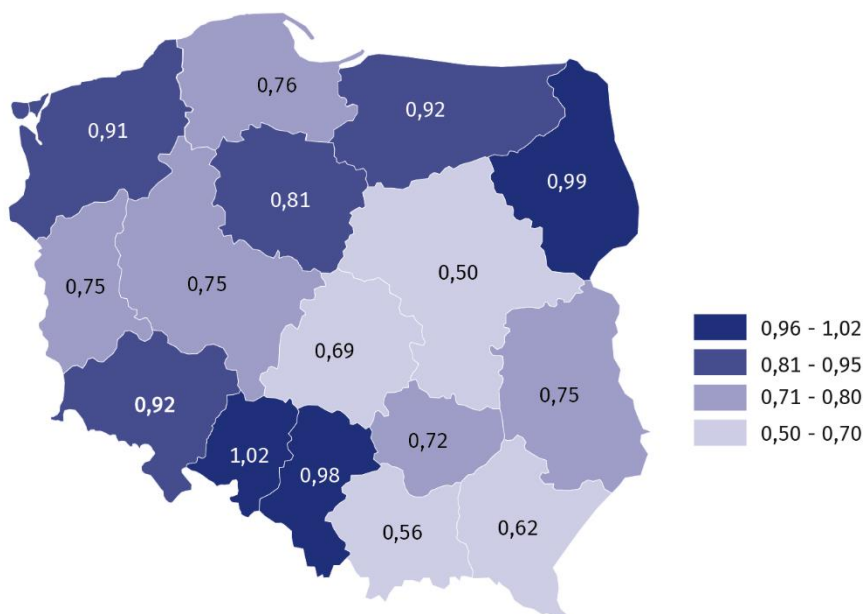
Wskaźnik wypadkowości w I kwartale 2021 r.

W I kwartale 2021 r. zgłoszono 10891 osób poszkodowanych w wypadkach przy pracy, o 23,0% mniej niż w I kwartale 2020 r. Zmniejszyła się również liczba osób poszkodowanych przypadająca na 1000 pracujących (wskaźnik wypadkowości) z 1,04 w analogicznym okresie ub. roku do 0,81 w omawianym okresie.

Udział osób poszkodowanych w wypadkach śmiertelnych wyniósł 0,4% ogólnej liczby osób poszkodowanych w wypadkach przy pracy, a w wypadkach ciężkich - 0,6% (w stosunku do I kwartału 2020 r. odnotowano wzrost udziału zarówno w wypadkach śmiertelnych, jak i ciężkich po 0,2 p.proc.). Natomiast liczba osób poszkodowanych w wypadkach z innym skutkiem zmniejszyła się o 23,3%.

Najwyższy wskaźnik wypadkowości odnotowano w województwach: opolskim (1,02), podlaskim (0,99) oraz śląskim (0,98), a najniższy w województwach: mazowieckim (0,50), małopolskim (0,56) i podkarpackim (0,62).

**Mapa 1. Poszkodowani w wypadkach przy pracy na 1000 pracujących<sup>a</sup> w I kwartale 2021 r. (bez gospodarstw indywidualnych w rolnictwie)**

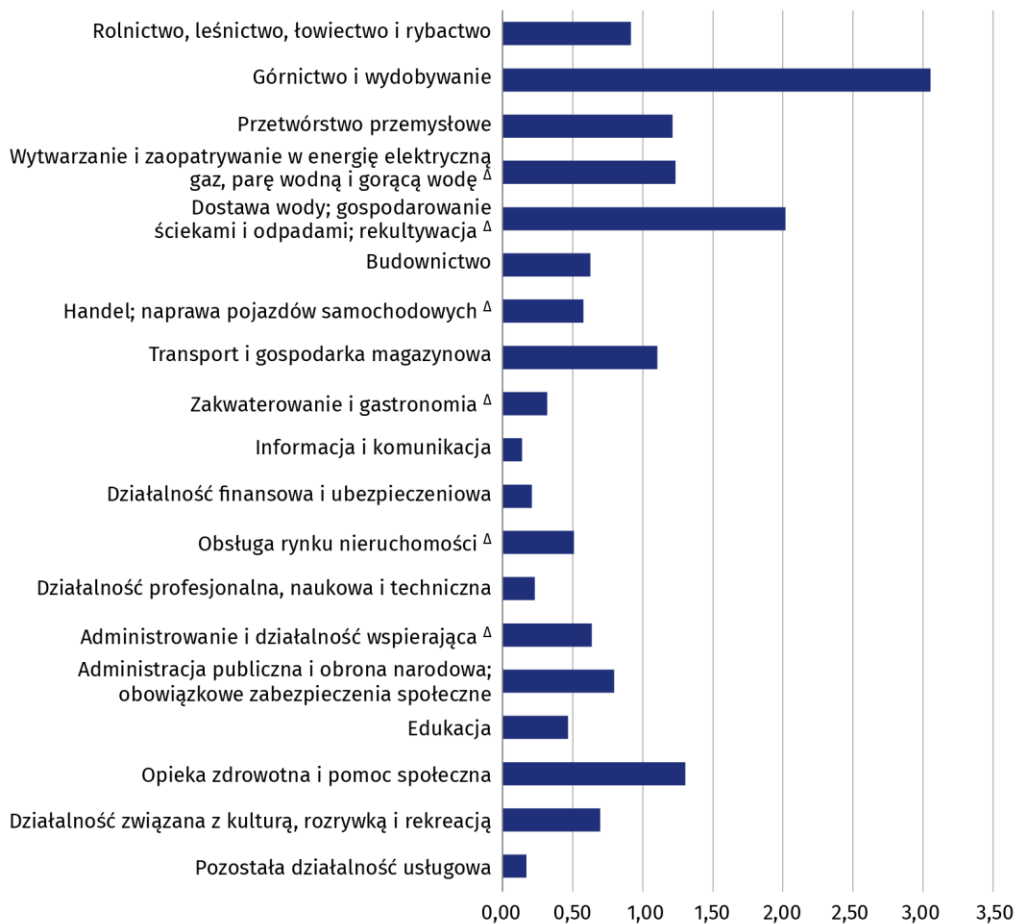


Najwyższy wskaźnik wypadkowości odnotowano w województwie opolskim, a najniższy w województwie mazowieckim

<sup>a</sup> Do obliczenia wskaźnika wypadkowości wykorzystano wstępne dane o liczbie pracujących; w podziale według województw nie uwzględniono cywilnych pracowników jednostek budżetowych prowadzących działalność w zakresie obrony narodowej i bezpieczeństwa publicznego.

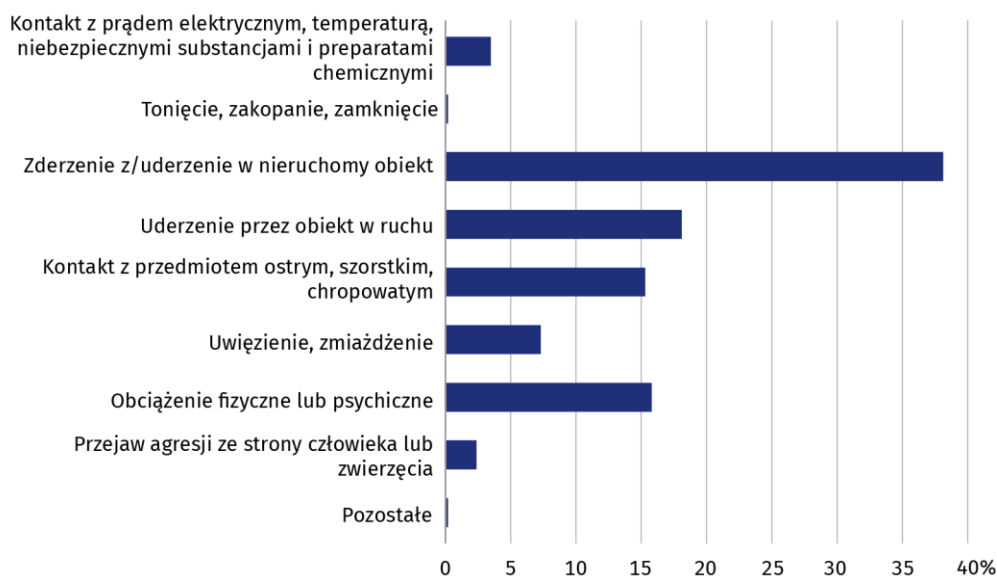
W podziale według rodzajów działalności gospodarczej najwyższy wskaźnik wypadkowości odnotowano w sekcjach: górnictwo i wydobywanie (3,07), dostawa wody; gospodarowanie ściekami i odpadami; rekultywacja (2,03) oraz opieka zdrowotna i pomoc społeczna (1,31), natomiast najniższy w sekcjach: informacja i komunikacja (0,14), pozostała działalność usługowa (0,17) oraz działalność finansowa i ubezpieczeniowa (0,21).

**Wykres 1. Poszkodowani w wypadkach przy pracy na 1000 pracujących według sekcji w I kwartale 2021 r. (bez gospodarstw indywidualnych w rolnictwie)**



Najwyższy wskaźnik wypadkowości odnotowano w sekcji górnictwo i wydobywanie, a najniższy w sekcji informacja i komunikacja

**Wykres 2. Poszkodowani w wypadkach przy pracy w I kwartale 2021 r. według wydarzeń powodujących urazy**



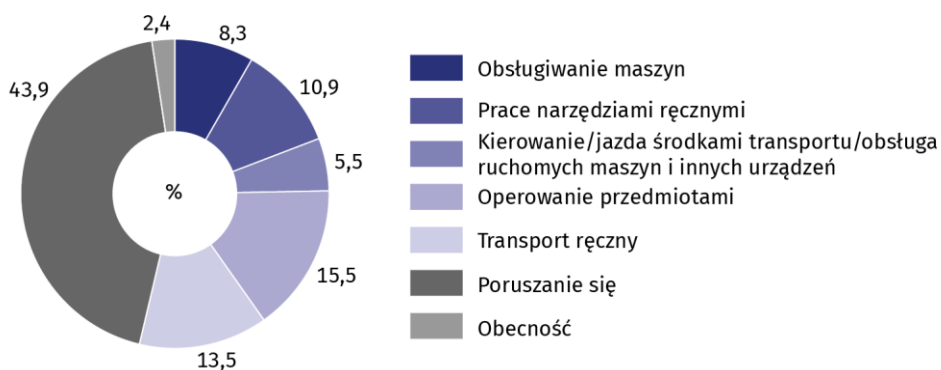
Dominującą grupą wydarzeń powodujących urazy było zderzenie z/uderzenie w nieruchomy obiekt (38,0%)

**Wykres 3. Przyczyny wypadków przy pracy w I kwartale 2021 r.**



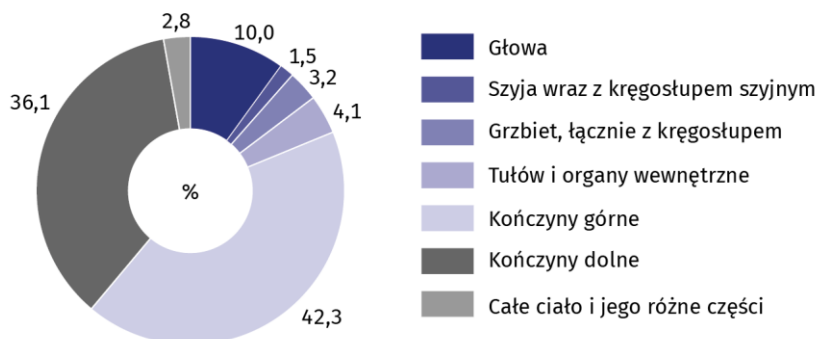
Nieprawidłowe zachowanie się pracownika było przyczyną 60,7% wypadków przy pracy

**Wykres 4. Poszkodowani w wypadkach przy pracy w I kwartale 2021 r. według czynności wykonywanych przez poszkodowanego w chwili wypadku**



Czynnością najczęściej wykonywaną przez poszkodowanego w chwili wypadku było poruszanie się (43,9%)

**Wykres 5. Poszkodowani w wypadkach przy pracy w I kwartale 2021 r. według umiejscowienia urazu**



78,4% osób poszkodowanych w wypadkach przy pracy doznało urazu kończyn

**ANEKS TABELARYCZNY**
**Tablica 1. Poszkodowani w wypadkach przy pracy <sup>1</sup> według sekcji w I kwartale 2021 r.**

WYSZCZEGÓLNIENIE a – ogółem b – na 1000 pracujących <sup>2</sup>	Ogółem	W wypadkach			Z liczby ogółem - kobiety	Dni niezdolności do pracy		
		śmiertelnych	ciężkich	z innym skutkiem		ogółem	na 1 poszkodowanego <sup>3</sup>	
<b>OGÓŁEM</b>	<b>a</b>	<b>10891</b>	<b>48</b>	<b>63</b>	<b>10780</b>	<b>4167</b>	<b>295362</b>	<b>27,2</b>
	<b>b</b>	<b>0,81</b>	<b>0,00</b>	<b>0,00</b>	<b>0,81</b>	<b>•</b>	<b>21,88</b>	<b>•</b>
Rolnictwo, leśnictwo, łowiectwo i rybactwo	a	161	1	2	158	27	4872	30,5
	b	0,92	0,01	0,01	0,90	•	27,74	•
Górnictwo i wydobywanie	a	455	5	2	448	10	16155	35,9
	b	3,07	0,03	0,01	3,03	•	109,04	•
Przetwórstwo przemysłowe	a	3492	11	25	3456	833	96300	27,7
	b	1,22	0,00	0,01	1,21	•	33,63	•
Wytwarzanie i zaopatrywanie w energię elektryczną, gaz, parę wodną i gorącą wodę <sup>Δ</sup>	a	136	1	1	134	11	3794	28,1
	b	1,24	0,01	0,01	1,22	•	34,47	•
Dostawa wody; gospodarowanie ściekami i odpadami; rekultywacja <sup>Δ</sup>	a	341	3	3	335	42	10102	29,8
	b	2,03	0,02	0,02	1,99	•	60,23	•
Budownictwo	a	572	8	10	554	20	21410	37,9
	b	0,63	0,01	0,01	0,61	•	23,69	•
Handel; naprawa pojazdów samochodowych <sup>Δ</sup>	a	1410	5	7	1398	733	36351	25,9
	b	0,58	0,00	0,00	0,58	•	14,93	•
Transport i gospodarka magazynowa	a	1037	6	3	1028	302	26996	26,1
	b	1,11	0,01	0,00	1,10	•	28,91	•
Zakwaterowanie i gastronomia <sup>Δ</sup>	a	92	1	1	90	58	2462	27,1
	b	0,32	0,00	0,00	0,32	•	8,50	•
Informacja i komunikacja	a	55	-	-	55	21	1245	22,6
	b	0,14	•	•	0,14	•	3,28	•
Działalność finansowa i ubezpieczeniowa	a	77	-	-	77	52	2240	29,1
	b	0,21	•	•	0,21	•	6,20	•
Obsługa rynku nieruchomości <sup>Δ</sup>	a	104	-	1	103	42	3368	32,4
	b	0,51	•	0,00	0,51	•	16,45	•
Działalność profesjonalna, naukowa i techniczna	a	159	1	1	157	76	3246	20,4
	b	0,23	0,00	0,00	0,23	•	4,66	•
Administrowanie i działalność wspierająca <sup>Δ</sup>	a	360	2	1	357	144	8764	24,5
	b	0,64	0,00	0,00	0,64	•	15,54	•

1 Zgłoszonych w danym okresie; bez wypadków w gospodarstwach indywidualnych w rolnictwie.

2 Do obliczenia wskaźnika wypadkowości (wiersz b) wykorzystano wstępne dane o liczbie pracujących.

3 Bez osób poszkodowanych w wypadkach śmiertelnych oraz bez dni niezdolności do pracy tych osób.

**Tablica 1. Poszkodowani w wypadkach przy pracy <sup>1</sup> według sekcji w I kwartale 2021 r. (dok.)**

WYSZCZEGÓLNIENIE a – ogółem b – na 1000 pracujących <sup>2</sup>	Ogółem	W wypadkach			Z liczby ogółem - kobiety	Dni niezdolności do pracy		
		śmiertelnych	ciężkich	z innym skutkiem		ogółem	na 1 poszkodowanego <sup>3</sup>	
Administracja publiczna i obrona narodowa; obowiązkowe zabezpieczenia społeczne	a	532	1	1	530	327	13636	25,6
	b	0,80	0,00	0,00	0,80	•	20,53	•
Edukacja	a	568	2	2	564	452	14305	25,3
	b	0,47	0,00	0,00	0,47	•	11,78	•
Opieka zdrowotna i pomoc społeczna	a	1182	1	2	1179	943	25640	21,7
	b	1,31	0,00	0,00	1,31	•	28,48	•
Działalność związana z kulturą, rozrywką i rekreacją	a	110	-	-	110	54	3213	29,2
	b	0,70	•	•	0,70	•	20,41	•
Pozostała działalność usługowa	a	48	-	1	47	20	1263	26,3
	b	0,17	•	0,00	0,17	•	4,37	•

1 Zgłoszonych w danym okresie; bez wypadków w gospodarstwach indywidualnych w rolnictwie.

2 Do obliczenia wskaźnika wypadkowości (wiersz b) wykorzystano wstępne dane o liczbie pracujących.

3 Bez osób poszkodowanych w wypadkach śmiertelnych oraz bez dni niezdolności do pracy tych osób.

**Tablica 2. Poszkodowani w wypadkach przy pracy <sup>1</sup> według województw w I kwartale 2021 r.**

WYSZCZEGÓLNIENIE a – ogółem b – na 1000 pracujących <sup>2</sup>	Ogółem	W wypadkach			Z liczby ogółem - kobiety	Dni niezdolności do pracy		
		śmiertelnych	ciężkich	z innym skutkiem		ogółem	na 1 poszkodowanego <sup>3</sup>	
<b>POLSKA</b>	a	<b>10891</b>	<b>48</b>	<b>63</b>	<b>10780</b>	<b>4167</b>	<b>295362</b>	<b>27,2</b>
	b	<b>0,81</b>	<b>0,00</b>	<b>0,00</b>	<b>0,81</b>	•	<b>21,88</b>	•
Dolnośląskie	a	1034	4	10	1020	435	26728	25,9
	b	0,92	0,00	0,01	0,91	•	23,81	•
Kujawsko-pomorskie	a	565	3	4	558	193	14602	26,0
	b	0,81	0,00	0,01	0,80	•	20,89	•
Lubelskie	a	533	2	1	530	215	15599	29,3
	b	0,75	0,00	0,00	0,75	•	22,07	•
Lubuskie	a	259	-	3	256	118	6314	24,4
	b	0,75	•	0,01	0,74	•	18,35	•
Łódzkie	a	649	1	4	644	262	16424	25,3
	b	0,69	0,00	0,00	0,69	•	17,55	•
Małopolskie	a	752	5	5	742	343	18385	24,6
	b	0,56	0,00	0,00	0,56	•	13,75	•
Mazowieckie	a	1285	5	4	1276	540	34514	26,9
	b	0,50	0,00	0,00	0,50	•	13,56	•

1 Zgłoszonych w danym okresie; bez wypadków w gospodarstwach indywidualnych w rolnictwie.

2 Do wskaźnika wypadkowości (wiersz b) wykorzystano wstępne dane o liczbie pracujących; w podziale według województw nie uwzględniono cywilnych pracowników jednostek budżetowych prowadzących działalność w zakresie obrony narodowej i bezpieczeństwa publicznego.

3 Bez osób poszkodowanych w wypadkach śmiertelnych oraz bez dni niezdolności do pracy tych osób.

**Tablica 2. Poszkodowani w wypadkach przy pracy <sup>1</sup> według województw w I kwartale 2021 r. (dok.)**

WYSZCZEGÓLNIENIE a – ogółem b – na 1000 pracujących <sup>2</sup>	Ogółem	W wypadkach			Z liczby ogółem - kobiety	Dni niezdolności do pracy		
		śmiertel- nych	ciężkich	z innym skutkiem		ogółem	na 1 poszko- dowa- nego <sup>3</sup>	
Opolskie	a	323	1	3	319	107	8891	27,6
	b	1,02	0,00	0,01	1,01	•	28,18	•
Podkarpackie	a	463	3	1	459	172	13353	29,0
	b	0,62	0,00	0,00	0,62	•	17,93	•
Podlaskie	a	382	-	1	381	122	13240	34,7
	b	0,99	•	0,00	0,99	•	34,44	•
Pomorskie	a	656	4	12	640	220	18960	29,1
	b	0,76	0,00	0,01	0,75	•	22,01	•
Śląskie	a	1689	10	4	1675	548	46715	27,8
	b	0,98	0,01	0,00	0,97	•	27,14	•
Świętokrzyskie	a	298	-	2	296	127	8295	27,8
	b	0,72	•	0,00	0,72	•	20,18	•
Warmińsko-mazurskie	a	393	-	2	391	156	11528	29,3
	b	0,92	•	0,00	0,92	•	27,06	•
Wielkopolskie	a	1107	7	7	1093	417	28771	26,2
	b	0,75	0,00	0,00	0,75	•	19,43	•
Zachodniopomorskie	a	503	3	-	500	192	13043	26,0
	b	0,91	0,01	•	0,90	•	23,54	•

1 Zgłoszonych w danym okresie; bez wypadków w gospodarstwach indywidualnych w rolnictwie.

2 Do wskaźnika wypadkowości (wiersz b) wykorzystano wstępne dane o liczbie pracujących; w podziale według województw nie uwzględniono cywilnych pracowników jednostek budżetowych prowadzących działalność w zakresie obrony narodowej i bezpieczeństwa publicznego.

3 Bez osób poszkodowanych w wypadkach śmiertelnych oraz bez dni niezdolności do pracy tych osób.

**Tablica 3. Poszkodowani w wypadkach przy pracy <sup>a</sup> w gospodarstwach indywidualnych w rolnictwie według wydarzeń powodujących urazy w I kwartale 2021 r.**

WYSZCZEGÓLNIENIE	Ogółem	Upadek		Przejechanie, uderzenie, pochwycenie przez środki transportu w ruchu	Pochwycenie i uderzenie przez części ruchome maszyn i urządzeń	Uderzenie, przygniecenie, pogryzienie przez zwierzęta	Działanie		Inne wydarzenia
		osób	przedmiotów				skrajnych temperatur	materiiatów szkodliwych	
<b>OGÓŁEM</b>	<b>2654</b>	<b>1280</b>	<b>151</b>	<b>36</b>	<b>347</b>	<b>329</b>	<b>11</b>	<b>3</b>	<b>497</b>
W tym wypadki śmiertelne	7	-	1	3	2	1	-	-	-

a Dotyczy wypadków, z tytułu których przyznano jednorazowe odszkodowania.

Źródło: dane Kasy Rolniczego Ubezpieczenia Społecznego.

**Znak (Δ)** oznacza, że nazwy zostały skrócone w stosunku do obowiązującej klasyfikacji, ich pełne nazwy dostępne są na stronie GUS pod adresem: [https://stat.gov.pl/Klasyfikacje/doc/pkd\\_07/pkd\\_07.htm](https://stat.gov.pl/Klasyfikacje/doc/pkd_07/pkd_07.htm).

**Kreska (-)** oznacza, że zjawisko nie wystąpiło.

**(0,00)** oznacza, że zjawisko istniało w wielkości mniejszej od 0,005.

**Znak (.)** oznacza: brak informacji, konieczność zachowania tajemnicy statystycznej lub że wypełnienie pozycji jest niemożliwe albo niecelowe.

**„W tym”** oznacza, że nie podaje się wszystkich składników sumy.

W przypadku cytowania danych Głównego Urzędu Statystycznego prosimy o zamieszczenie informacji: „Źródło danych GUS”, a przypadku publikowania obliczeń dokonanych na danych opublikowanych przez GUS prosimy o zamieszczenie informacji: „Opracowanie własne na podstawie danych GUS”.

## UWAGI METODYCZNE

Opracowanie zawiera informacje o zgłoszonych w danym okresie **wypadkach przy pracy osób pracujących w gospodarce narodowej**, z wyjątkiem jednostek budżetowych prowadzących działalność w zakresie obrony narodowej i bezpieczeństwa publicznego, w których informacje dotyczą tylko pracowników cywilnych.

Dane o **wypadkach przy pracy, poza gospodarstwami indywidualnymi w rolnictwie**, uzyskiwane są ze „Statystycznej karty wypadku” Z-KW i obejmują wszystkie wypadki przy pracy, jak również wypadki traktowane na równi z wypadkami przy pracy, niezależnie od tego czy na karcie została wykazana czy niewykazana (z powodu np. hospitalizacji poszkodowanego, czy odmowy przyjęcia zwolnienia lekarskiego) niezdolność do pracy.

Dane o **wypadkach przy pracy w gospodarstwach indywidualnych w rolnictwie** opracowano na podstawie sprawozdawczości Kasy Rolniczego Ubezpieczenia Społecznego (KRUS) i dotyczą tylko tych wypadków, z tytułu których przyznano w danym okresie jednorazowe odszkodowania.

Za jeden wypadek przy pracy liczy się wypadek każdej pracującej osoby poszkodowanej w wypadku indywidualnym, jak również w wypadku zbiorowym.

**Wskaźnik wypadkowości** jest to liczba osób poszkodowanych przypadających na 1000 pracujących. Do obliczenia wskaźnika przyjęto przeciętną liczbę pracujących obliczoną jako średnia arytmetyczna dwóch stanów (w dniu 31 grudnia roku poprzedniego i 31 marca roku bieżącego).

Informacje o **dniach niezdolności do pracy** obejmują łączną kalendarzową liczbę dni niezdolności do pracy spowodowaną wypadkami przy pracy, ustaloną na podstawie zaświadczeń lekarskich.

Stosownie do art. 3 ustawy z dnia 30 października 2002 r. o ubezpieczeniu społecznym z tytułu wypadków przy pracy i chorób zawodowych (tekst jednolity Dz. U. z 2019 r. poz. 1205):

- za **wypadek przy pracy** uważa się nagłe zdarzenie wywołane przyczyną zewnętrzną, powodujące uraz lub śmierć, które nastąpiło w związku z pracą:
  - 1) podczas lub w związku z wykonywaniem przez pracownika zwykłych czynności lub poleceń przełożonych oraz czynności na rzecz pracodawcy, nawet bez polecenia,
  - 2) w czasie pozostawania pracownika w dyspozycji pracodawcy w drodze między siedzibą pracodawcy a miejscem wykonywania obowiązku wynikającego ze stosunku pracy;
- **na równi z wypadkiem przy pracy**, w zakresie uprawnień do świadczeń określonych w ustawie o ubezpieczeniu społecznym z tytułu wypadków przy pracy i chorób zawodowych, traktuje się wypadek, któremu pracownik uległ: w czasie podróży służbowej, podczas szkolenia w zakresie powszechnej samoobrony, przy wykonywaniu zadań zleconych przez działające u pracodawcy organizacje związkowe;
- za **wypadek przy pracy uważa się również** nagłe zdarzenie, powodujące uraz lub śmierć, które nastąpiło w okresie ubezpieczenia wypadkowego podczas: uprawiania sportu w trakcie zawodów i treningów przez osobę pobierającą stypendium sportowe; wykonywania odpłatnie pracy w czasie odbywania kary pozbawienia wolności lub tymczasowego aresztowania; pełnienia mandatu posła lub senatora, pobierającego uposażenie; odbywania szkolenia lub stażu związanego z pobieraniem przez absolwenta stypendium; wykonywania przez członka rolniczej spółdzielni produkcyjnej, spółdzielni kółek rolniczych oraz przez inną osobę traktowaną na równi z członkiem spółdzielni, pracy na rzecz tych spółdzielni; wykonywania lub współpracy przy wykonywaniu pracy na podstawie umowy agencyjnej, umowy zlecenia lub umowy o świadczenie usług; wykonywania zwykłych czynności związanych z prowadzeniem lub współpracą przy prowadzeniu działalności pozarolniczej; wykonywania przez osobę duchowną czynności religijnych lub czynności związanych z powierzonymi funkcjami duszpasterskimi lub zakonnymi; odbywania zastępczych form służby wojskowej; nauki w Krajowej Szkole Administracji Publicznej przez słuchaczy pobierających stypendium.

Za **śmiertelny wypadek przy pracy** uważa się wypadek, w wyniku którego nastąpiła śmierć osoby poszkodowanej na miejscu wypadku lub w okresie 6 miesięcy od chwili wypadku.

Za **ciężki wypadek przy pracy** uważa się wypadek, w wyniku którego nastąpiło ciężkie uszkodzenie ciała, a mianowicie: utrata wzroku, słuchu, mowy, zdolności płodzenia lub inne uszkodzenie ciała albo rozstrój zdrowia, naruszające podstawowe funkcje organizmu, a także choroba nieuleczalna lub zagrażająca życiu, trwała choroba psychiczna, trwała, całkowita lub znaczna niezdolność do pracy w zawodzie albo trwałe poważne zeszpecenie lub zniekształcenie ciała.

Szczegółowe omówienie metodologii badania wypadków przy pracy znajduje się w publikacji rocznej pt.: „Wypadki przy pracy”, dostępnej na stronie internetowej Głównego Urzędu Statystycznego pod adresem: <https://stat.gov.pl/obszary-tematyczne/rynek-pracy/warunki-pracy-wypadki-przy-pracy/wypadki-przy-pracy-w-2019-roku,4,13.html>

Dane zaprezentowane w niniejszym opracowaniu mają charakter wstępny. Dane ostateczne, obejmujące okres całego 2021 r., dostępne będą w publikacji, która ukaże się w listopadzie 2022 r.



Opracowanie merytoryczne:  
**Urząd Statystyczny w Gdańsku**  
**Dyrektor Jerzy Aukształt**  
Tel: 58 76 83 130

Rozpowszechnianie:  
**Rzecznik Prasowy Prezesa GUS**  
**Karolina Banaszek**  
Tel: 695 255 011

**Wydział Współpracy z Mediami**

Tel: 22 608 34 91, 22 608 38 04

**e-mail: [obslugaprasowa@stat.gov.pl](mailto:obslugaprasowa@stat.gov.pl)**



[www.stat.gov.pl](http://www.stat.gov.pl)



[@GUS\\_STAT](https://twitter.com/GUS_STAT)



[@GlownyUrzadStatystyczny](https://www.facebook.com/GlownyUrzadStatystyczny)

**Powiązane opracowania**

[Wypadki przy pracy w 2019 r.](#)

[Wypadki przy pracy za 2020 r.-dane wstępne](#)

[Inne opracowania dot. warunków pracy](#)

**Temat dostępny w bazach danych**

[Bank Danych Lokalnych -> Rynek pracy -> Warunki pracy](#)