

## Wypadki przy pracy w 2020 r. – dane wstępne

31.03.2021 r.


**4,62**

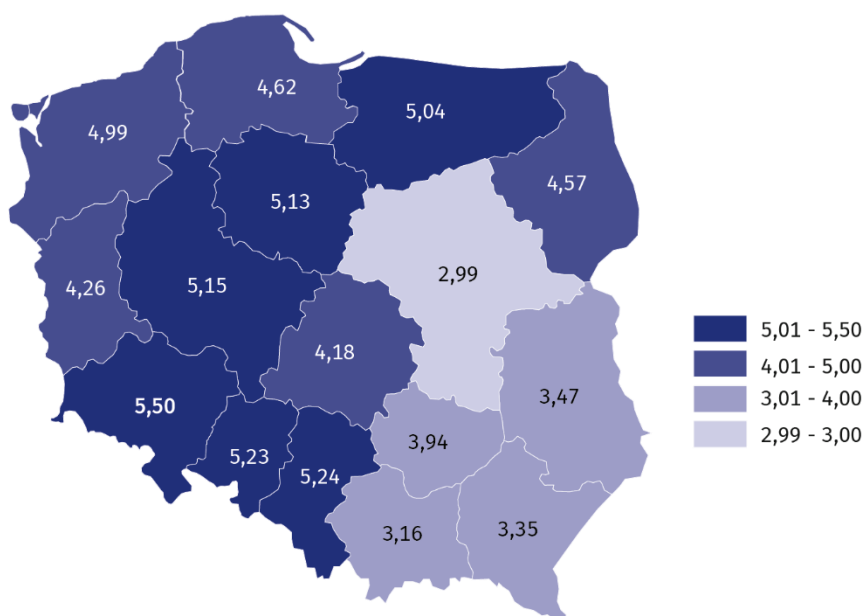
 Wskaźnik wypadkowości  
w 2020 r.

W 2020 r. zgłoszono 62740 osób poszkodowanych w wypadkach przy pracy, o 24,6% mniej niż w 2019 r. Zmniejszyła się również liczba osób poszkodowanych przypadająca na 1000 pracujących (wskaźnik wypadkowości) odpowiednio z 6,15 do 4,62.

Osoby poszkodowane w wypadkach śmiertelnych stanowiły 0,3% wszystkich osób poszkodowanych (wzrost o 0,1 p.proc. w stosunku do 2019 r.). Zmniejszyła się liczba osób poszkodowanych w wypadkach ciężkich (o 4,9% w odniesieniu do 2019 r.) oraz w wypadkach z innym skutkiem (o 24,7%).

Najwyższy wskaźnik wypadkowości odnotowano w województwach: dolnośląskim (5,50), śląskim (5,24) oraz opolskim (5,23), a najniższy w województwach: mazowieckim (2,99), małopolskim (3,16) i podkarpackim (3,35).

**Mapa 1. Poszkodowani w wypadkach przy pracy na 1000 pracujących<sup>a</sup> w 2020 r. (bez gospodarstw indywidualnych w rolnictwie)**



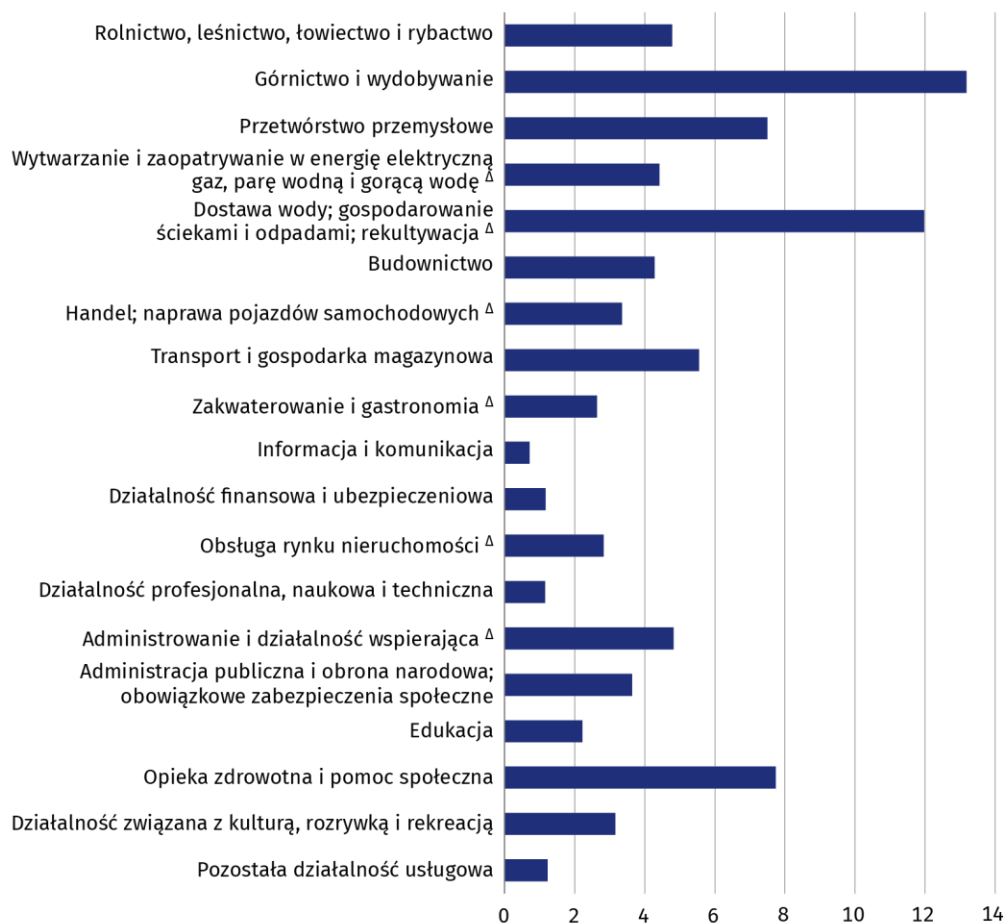
a Do obliczenia wskaźnika wypadkowości wykorzystano wstępne dane o liczbie pracujących; w podziale według województw nie uwzględniono cywilnych pracowników jednostek budżetowych prowadzących działalność w zakresie obrony narodowej i bezpieczeństwa publicznego.

W podziale według rodzajów działalności gospodarczej najwyższy wskaźnik wypadkowości odnotowano w sekcjach: górnictwo i wydobywanie (13,18), dostawa wody; gospodarowanie ściekami i odpadami; rekultywacja (11,97) oraz opieka zdrowotna i pomoc społeczna (7,74), natomiast najniższy w sekcjach: informacja i komunikacja (0,71) działalność profesjonalna, naukowa i techniczna (1,16) oraz działalność finansowa i ubezpieczeniowa (1,17).

Liczba osób poszkodowanych w wypadkach przy pracy oraz wskaźnik wypadkowości zmniejszyły się w stosunku do ub. roku

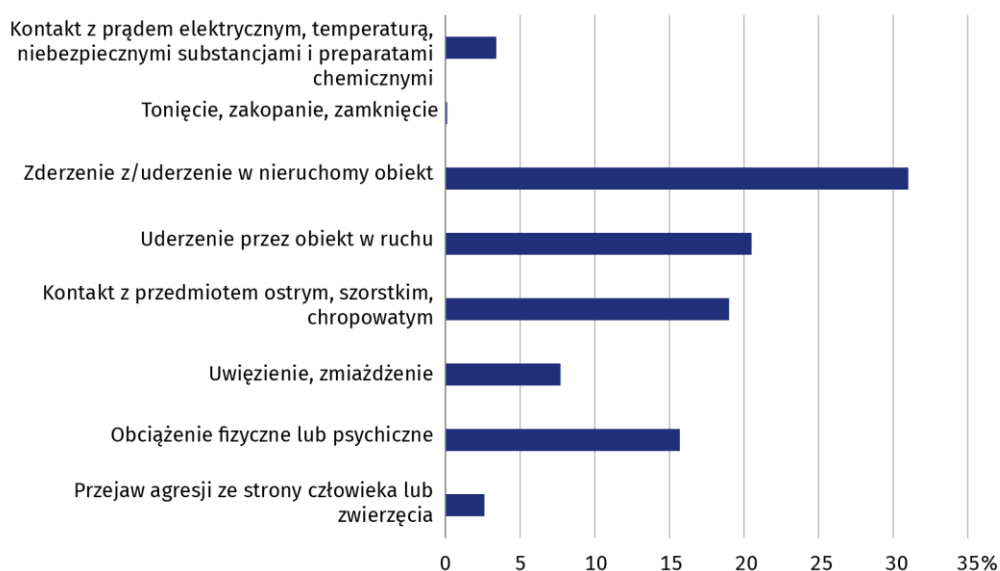
Najwyższy wskaźnik wypadkowości odnotowano w województwie dolnośląskim, a najniższy w województwie mazowieckim

**Wykres 1. Poszkodowani w wypadkach przy pracy na 1000 pracujących według sekcji w 2020 r. (bez gospodarstw indywidualnych w rolnictwie)**



Najwyższy wskaźnik wypadkowości odnotowano w sekcji górnictwo i wydobywanie, a najniższy w sekcji informacja i komunikacja

**Wykres 2. Poszkodowani w wypadkach przy pracy w 2020 r. według wydarzeń powodujących urazy**



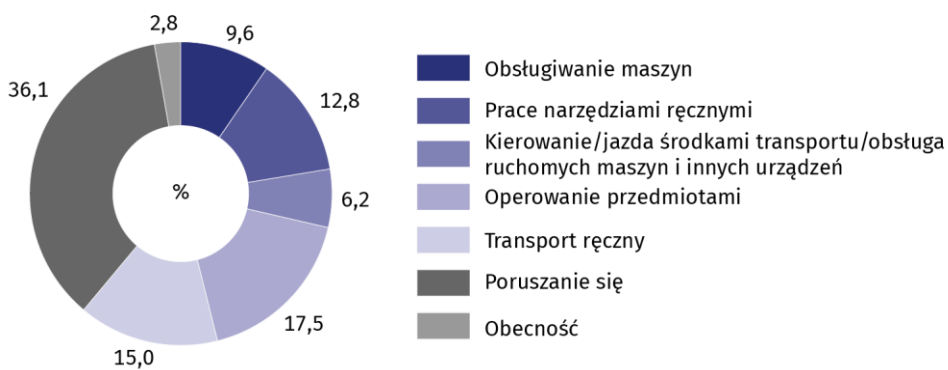
Dominującą grupą wydarzeń powodujących urazy było zderzenie z/uderzenie w nieruchomy obiekt (31,1%)

**Wykres 3. Przyczyny wypadków przy pracy w 2020 r.**



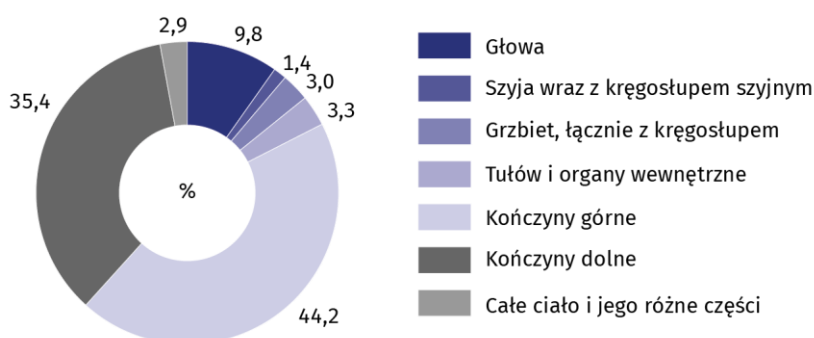
Nieprawidłowe zachowanie się pracownika było przyczyną 60,8% wypadków przy pracy

**Wykres 4. Poszkodowani w wypadkach przy pracy w 2020 r. według czynności wykonywanych przez poszkodowanego w chwili wypadku**



Czynnością najczęściej wykonywaną przez poszkodowanego w chwili wypadku było poruszanie się (36,1%)

**Wykres 5. Poszkodowani w wypadkach przy pracy w 2020 r. według umiejscowienia urazu**



79,6% osób poszkodowanych w wypadkach przy pracy doznało urazu kończyn

**ANEKS TABELARYCZNY**
**Tablica 1. Poszkodowani w wypadkach przy pracy <sup>1</sup> według sekcji w 2020 r.**

WYSZCZEGÓLNIENIE a – ogółem b – na 1000 pracujących <sup>2</sup>	Ogółem	W wypadkach			Z liczby ogółem - kobiety	Dni niezdolności do pracy		
		śmiertelnych	ciężkich	z innym skutkiem		ogółem	na 1 poszkodowanego <sup>3</sup>	
<b>OGÓŁEM</b>	<b>a</b>	<b>62740</b>	<b>189</b>	<b>371</b>	<b>62180</b>	<b>23127</b>	<b>2377570</b>	<b>38,0</b>
	<b>b</b>	<b>4,62</b>	<b>0,01</b>	<b>0,03</b>	<b>4,58</b>	<b>•</b>	<b>175,01</b>	<b>•</b>
Rolnictwo, leśnictwo, łowiectwo i rybactwo	a	862	12	11	839	164	37423	43,9
	b	4,78	0,07	0,06	4,65	•	207,70	•
Górnictwo i wydobywanie	a	1994	14	11	1969	24	130582	65,9
	b	13,18	0,09	0,07	13,02	•	863,19	•
Przetwórstwo przemysłowe	a	21624	35	174	21415	5134	832242	38,5
	b	7,50	0,01	0,06	7,43	•	288,77	•
Wytwarzanie i zaopatrywanie w energię elektryczną, gaz, parę wodną i gorącą wodę <sup>Δ</sup>	a	494	5	4	485	37	23282	47,6
	b	4,42	0,04	0,04	4,34	•	208,38	•
Dostawa wody; gospodarowanie ściekami i odpadami; rekultywacja <sup>Δ</sup>	a	1990	10	9	1971	164	81672	41,2
	b	11,97	0,06	0,05	11,86	•	491,25	•
Budownictwo	a	3872	39	57	3776	98	182436	47,5
	b	4,28	0,04	0,06	4,18	•	201,80	•
Handel; naprawa pojazdów samochodowych <sup>Δ</sup>	a	8218	15	31	8172	4134	268140	32,7
	b	3,35	0,01	0,01	3,33	•	109,43	•
Transport i gospodarka magazynowa	a	5146	40	16	5090	1410	204891	40,1
	b	5,55	0,04	0,02	5,49	•	220,86	•
Zakwaterowanie i gastronomia <sup>Δ</sup>	a	784	-	2	782	460	26890	34,3
	b	2,64	•	0,01	2,63	•	90,39	•
Informacja i komunikacja	a	267	2	3	262	83	7928	29,9
	b	0,71	0,01	0,01	0,69	•	21,18	•
Działalność finansowa i ubezpieczeniowa	a	433	-	-	433	330	13100	30,3
	b	1,17	•	•	1,17	•	35,51	•
Obsługa rynku nieruchomości <sup>Δ</sup>	a	585	1	2	582	241	22765	39,0
	b	2,83	0,00	0,01	2,82	•	110,12	•
Działalność profesjonalna, naukowa i techniczna	a	804	2	7	795	362	24638	30,7
	b	1,16	0,00	0,01	1,15	•	35,44	•
Administrowanie i działalność wspierająca <sup>Δ</sup>	a	2743	5	9	2729	1101	94200	34,4
	b	4,82	0,01	0,02	4,79	•	165,37	•

1 Zgłoszonych w danym okresie; bez wypadków w gospodarstwach indywidualnych w rolnictwie.

2 Do obliczenia wskaźnika wypadkowości (wiersz b) wykorzystano wstępne dane o liczbie pracujących.

3 Bez osób poszkodowanych w wypadkach śmiertelnych oraz bez dni niezdolności do pracy tych osób.

**Tablica 1. Poszkodowani w wypadkach przy pracy <sup>1</sup> według sekcji w 2020 r. (dok.)**

WYSZCZEGÓLNIENIE a – ogółem b – na 1000 pracujących <sup>2</sup>	Ogółem	W wypadkach			Z liczby ogółem - kobiety	Dni niezdolności do pracy		
		śmiertelnych	ciężkich	z innym skutkiem		ogółem	na 1 poszkodowanego <sup>3</sup>	
Administracja publiczna i obrona narodowa; obowiązkowe zabezpieczenia społeczne	a	2423	5	15	2403	1323	86848	35,9
	b	3,64	0,01	0,02	3,61	•	130,47	•
Edukacja	a	2684	2	7	2675	2109	99372	37,0
	b	2,22	0,00	0,01	2,21	•	82,25	•
Opieka zdrowotna i pomoc społeczna	a	6959	1	8	6950	5513	210642	30,3
	b	7,74	0,00	0,01	7,73	•	234,23	•
Działalność związana z kulturą, rozrywką i rekreacją	a	502	1	2	499	245	17174	34,3
	b	3,16	0,01	0,01	3,14	•	108,03	•
Pozostała działalność usługowa	a	356	-	3	353	195	13345	37,5
	b	1,23	•	0,01	1,22	•	46,06	•

1 Zgłoszonych w danym okresie; bez wypadków w gospodarstwach indywidualnych w rolnictwie.

2 Do obliczenia wskaźnika wypadkowości (wiersz b) wykorzystano wstępne dane o liczbie pracujących.

3 Bez osób poszkodowanych w wypadkach śmiertelnych oraz bez dni niezdolności do pracy tych osób.

**Tablica 2. Poszkodowani w wypadkach przy pracy <sup>1</sup> według województw w 2020 r.**

WYSZCZEGÓLNIENIE a – ogółem b – na 1000 pracujących <sup>2</sup>	Ogółem	W wypadkach			Z liczby ogółem - kobiety	Dni niezdolności do pracy		
		śmiertelnych	ciężkich	z innym skutkiem		ogółem	na 1 poszkodowanego <sup>3</sup>	
<b>POLSKA</b>	<b>a</b>	<b>62740</b>	<b>189</b>	<b>371</b>	<b>62180</b>	<b>23127</b>	<b>2377570</b>	<b>38,0</b>
	<b>b</b>	<b>4,62</b>	<b>0,01</b>	<b>0,03</b>	<b>4,58</b>	<b>•</b>	<b>175,01</b>	<b>•</b>
Dolnośląskie	a	6185	25	34	6126	2336	231575	37,6
	b	5,50	0,02	0,03	5,45	•	206,00	•
Kujawsko-pomorskie	a	3615	11	22	3582	1302	130989	36,3
	b	5,13	0,02	0,03	5,08	•	186,00	•
Lubelskie	a	2458	6	12	2440	1005	114802	46,8
	b	3,47	0,01	0,02	3,44	•	161,87	•
Lubuskie	a	1475	3	14	1458	531	52162	35,4
	b	4,26	0,01	0,04	4,21	•	150,82	•
Łódzkie	a	3938	10	20	3908	1635	152554	38,8
	b	4,18	0,01	0,02	4,15	•	161,98	•
Małopolskie	a	4215	15	30	4170	1692	158878	37,8
	b	3,16	0,01	0,02	3,13	•	119,09	•
Mazowieckie	a	7625	26	44	7555	3028	272212	35,8
	b	2,99	0,01	0,02	2,96	•	106,88	•

1 Zgłoszonych w danym okresie; bez wypadków w gospodarstwach indywidualnych w rolnictwie.

2 Do wskaźnika wypadkowości (wiersz b) wykorzystano wstępne dane o liczbie pracujących; w podziale według województw nie uwzględniono cywilnych pracowników jednostek budżetowych prowadzących działalność w zakresie obrony narodowej i bezpieczeństwa publicznego.

3 Bez osób poszkodowanych w wypadkach śmiertelnych oraz bez dni niezdolności do pracy tych osób.

**Tablica 2. Poszkodowani w wypadkach przy pracy <sup>1</sup> według województw w 2020 r. (dok.)**

WYSZCZEGÓLNIENIE a – ogółem b – na 1000 pracujących <sup>2</sup>		Ogółem	W wypadkach			Z liczby ogółem - kobiety	Dni niezdolności do pracy	
			śmiertel- nych	ciężkich	z innym skutkiem		ogółem	na 1 poszko- dowa- nego <sup>3</sup>
Opolskie	a	1663	5	19	1639	529	60438	36,5
	b	5,23	0,02	0,06	5,15	•	189,99	•
Podkarpackie	a	2505	8	14	2483	960	105271	42,1
	b	3,35	0,01	0,02	3,32	•	140,94	•
Podlaskie	a	1757	9	10	1738	587	72315	41,3
	b	4,57	0,02	0,03	4,52	•	188,05	•
Pomorskie	a	4007	10	23	3974	1459	150137	37,5
	b	4,62	0,01	0,03	4,58	•	173,24	•
Śląskie	a	9077	21	37	9019	2769	376676	41,6
	b	5,24	0,01	0,02	5,21	•	217,58	•
Świętokrzyskie	a	1629	6	13	1610	679	71539	44,1
	b	3,94	0,01	0,03	3,90	•	172,83	•
Warmińsko-mazurskie	a	2161	4	14	2143	824	79004	36,6
	b	5,04	0,01	0,03	5,00	•	184,11	•
Wielkopolskie	a	7650	25	45	7580	2705	259135	34,0
	b	5,15	0,02	0,03	5,10	•	174,54	•
Zachodniopomorskie	a	2780	5	20	2755	1086	89883	32,4
	b	4,99	0,01	0,04	4,94	•	161,20	•

1 Zgłoszonych w danym okresie; bez wypadków w gospodarstwach indywidualnych w rolnictwie.

2 Do wskaźnika wypadkowości (wiersz b) wykorzystano wstępne dane o liczbie pracujących; w podziale według województw nie uwzględniono cywilnych pracowników jednostek budżetowych prowadzących działalność w zakresie obrony narodowej i bezpieczeństwa publicznego.

3 Bez osób poszkodowanych w wypadkach śmiertelnych oraz bez dni niezdolności do pracy tych osób.

**Tablica 3. Poszkodowani w wypadkach przy pracy <sup>a</sup> w gospodarstwach indywidualnych w rolnictwie według wydarzeń powodujących urazy w 2020 r.**

WYSZCZEGÓLNIENIE	Ogółem	Upadek		Przejechanie, uderzenie, pochwycenie przez środki transportu w ruchu	Pochwycenie i uderzenie przez części ruchome maszyn i urządzeń	Uderzenie, przygniecenie, pogryzienie przez zwierzęta	Działanie		Inne wydarzenia
		osób	przedmiotów				skrajnych temperatur	materiałów szkodliwych	
<b>OGÓŁEM</b>	<b>7872</b>	<b>3718</b>	<b>438</b>	<b>122</b>	<b>958</b>	<b>958</b>	<b>40</b>	<b>9</b>	<b>1629</b>
W tym wypadki śmiertelne	35	2	7	9	6	4	-	-	7

a Dotyczy wypadków, z tytułu których przyznano jednorazowe odszkodowania.

Źródło: dane Kasy Rolniczego Ubezpieczenia Społecznego.

**Znak (Δ)** oznacza, że nazwy zostały skrócone w stosunku do obowiązującej klasyfikacji, ich pełne nazwy dostępne są na stronie GUS pod adresem: [https://stat.gov.pl/Klasyfikacje/doc/pkd\\_07/pkd\\_07.htm](https://stat.gov.pl/Klasyfikacje/doc/pkd_07/pkd_07.htm).

**Kreska (-)** oznacza, że zjawisko nie wystąpiło.

**(0,00)** oznacza, że zjawisko istniało w wielkości mniejszej od 0,005.

**Znak (.)** oznacza: brak informacji, konieczność zachowania tajemnicy statystycznej lub że wypełnienie pozycji jest niemożliwe albo niecelowe.

**„W tym”** oznacza, że nie podaje się wszystkich składników sumy.

W przypadku cytowania danych Głównego Urzędu Statystycznego prosimy o zamieszczenie informacji: „Źródło danych GUS”, a przypadku publikowania obliczeń dokonanych na danych opublikowanych przez GUS prosimy o zamieszczenie informacji: „Opracowanie własne na podstawie danych GUS”.

## UWAGI METODYCZNE

Opracowanie zawiera informacje o zgłoszonych w danym okresie **wypadkach przy pracy osób pracujących w całej gospodarce narodowej**, z wyjątkiem jednostek budżetowych prowadzących działalność w zakresie obrony narodowej i bezpieczeństwa publicznego, w których informacje dotyczą tylko pracowników cywilnych.

Dane o **wypadkach przy pracy, poza gospodarstwami indywidualnymi w rolnictwie**, uzyskiwane są ze „Statystycznej karty wypadku” Z-KW i obejmują wszystkie wypadki przy pracy, jak również wypadki traktowane na równi z wypadkami przy pracy, niezależnie od tego czy na karcie została wykazana czy niewykazana (z powodu np. hospitalizacji poszkodowanego, czy odmowy przyjęcia zwolnienia lekarskiego) niezdolność do pracy.

Dane o **wypadkach przy pracy w gospodarstwach indywidualnych w rolnictwie** opracowano na podstawie sprawozdawczości Kasy Rolniczego Ubezpieczenia Społecznego (KRUS) i dotyczą tylko tych wypadków, z tytułu których przyznano w danym okresie jednorazowe odszkodowania.

Za jeden wypadek przy pracy liczy się wypadek każdej pracującej osoby poszkodowanej w wypadku indywidualnym, jak również w wypadku zbiorowym.

**Wskaźnik wypadkowości** jest to liczba osób poszkodowanych przypadających na 1000 pracujących. Do obliczenia wskaźnika przyjęto przeciętną liczbę pracujących obliczoną jako średnia arytmetyczna dwóch stanów (w dniu 31 grudnia roku poprzedniego i 31 grudnia roku bieżącego).

Informacje o **dniach niezdolności do pracy** obejmują łączną kalendarzową liczbę dni niezdolności do pracy spowodowaną wypadkami przy pracy, ustaloną na podstawie zaświadczeń lekarskich.

Stosownie do art. 3 ustawy z dnia 30 października 2002 r. o ubezpieczeniu społecznym z tytułu wypadków przy pracy i chorób zawodowych (tekst jednolity Dz. U. z 2019 r. poz. 1205):

- za **wypadek przy pracy** uważa się nagłe zdarzenie wywołane przyczyną zewnętrzną, powodujące uraz lub śmierć, które nastąpiło w związku z pracą:

- 1) podczas lub w związku z wykonywaniem przez pracownika zwykłych czynności lub poleceń przełożonych oraz czynności na rzecz pracodawcy, nawet bez polecenia,
- 2) w czasie pozostawania pracownika w dyspozycji pracodawcy w drodze między siedzibą pracodawcy a miejscem wykonywania obowiązku wynikającego ze stosunku pracy;

- **na równi z wypadkiem przy pracy**, w zakresie uprawnień do świadczeń określonych w ustawie o ubezpieczeniu społecznym z tytułu wypadków przy pracy i chorób zawodowych, traktuje się wypadek, któremu pracownik uległ: w czasie podróży służbowej, podczas szkolenia w zakresie powszechnej samoobrony, przy wykonywaniu zadań zleconych przez działające u pracodawcy organizacje związkowe;

- za **wypadek przy pracy uważa się również** nagłe zdarzenie, powodujące uraz lub śmierć, które nastąpiło w okresie ubezpieczenia wypadkowego podczas: uprawiania sportu w trakcie zawodów i treningów przez osobę pobierającą stypendium sportowe; wykonywania odpłatnie pracy w czasie odbywania kary pozbawienia wolności lub tymczasowego aresztowania; pełnienia mandatu posła lub senatora, pobierającego uposażenie; odbywania szkolenia lub stażu związanego z pobieraniem przez absolwenta stypendium; wykonywania przez członka rolniczej spółdzielni produkcyjnej, spółdzielni kółek rolniczych oraz przez inną osobę traktowaną na równi z członkiem spółdzielni, pracy na rzecz tych spółdzielni; wykonywania lub współpracy przy wykonywaniu pracy na podstawie umowy agencyjnej, umowy zlecenia lub umowy o świadczenie usług; wykonywania zwykłych czynności związanych z prowadzeniem lub współpracą przy prowadzeniu działalności pozarolniczej; wykonywania przez osobę duchowną czynności religijnych lub czynności związanych z powierzonymi funkcjami duszpasterskimi lub zakonnymi; odbywania zastępczych form służby wojskowej; nauki w Krajowej Szkole Administracji Publicznej przez słuchaczy pobierających stypendium.

Za **śmiertelny wypadek przy pracy** uważa się wypadek, w wyniku którego nastąpiła śmierć osoby poszkodowanej na miejscu wypadku lub w okresie 6 miesięcy od chwili wypadku.

Za **ciężki wypadek przy pracy** uważa się wypadek, w wyniku którego nastąpiło ciężkie uszkodzenie ciała, a mianowicie: utrata wzroku, słuchu, mowy, zdolności płodzenia lub inne uszkodzenie ciała albo rozstrój zdrowia, naruszające podstawowe funkcje organizmu, a także choroba nieuleczalna lub zagrażająca życiu, trwała choroba psychiczna, trwała, całkowita lub znaczna niezdolność do pracy w zawodzie albo trwałe poważne zeszpecenie lub zniekształcenie ciała.

Szczegółowe omówienie metodologii badania wypadków przy pracy znajduje się w publikacji rocznej pt.: „Wypadki przy pracy”, dostępnej na stronie internetowej Głównego Urzędu Statystycznego pod adresem: <https://stat.gov.pl/obszary-tematyczne/rynek-pracy/warunki-pracy-wypadki-przy-pracy/wypadki-przy-pracy-w-2019-roku,4,13.html>

Dane zaprezentowane w niniejszym opracowaniu mają charakter wstępny. Dane ostateczne, obejmujące okres całego 2020 r., dostępne będą w publikacji, która ukaże się w listopadzie 2021 r.



Opracowanie merytoryczne:  
**Urząd Statystyczny w Gdańsku**  
**Dyrektor Jerzy Aukształt**  
Tel: 58 76 83 130

Rozpowszechnianie:  
**Rzecznik Prasowy Prezesa GUS**  
**Karolina Banaszek**  
Tel: 695 255 011

**Wydział Współpracy z Mediami**

Tel: 22 608 34 91, 22 608 38 04

**e-mail: [obslugaprasowa@stat.gov.pl](mailto:obslugaprasowa@stat.gov.pl)**



[www.stat.gov.pl](http://www.stat.gov.pl)



[@GUS\\_STAT](https://twitter.com/GUS_STAT)



[@GlownyUrzadStatystyczny](https://www.facebook.com/GlownyUrzadStatystyczny)

**Powiązane opracowania**

[Wypadki przy pracy w 2019 r.](#)

[Wypadki przy pracy za styczeń-wrzesień 2020 r. – dane wstępne](#)

[Inne opracowania dot. warunków pracy](#)

**Temat dostępny w bazach danych**

[Bank Danych Lokalnych -> Rynek pracy -> Warunki pracy](#)