

Wypadki przy pracy w okresie styczeń–wrzesień 2020 r. - dane wstępne

10.12.2020 r.


2,96

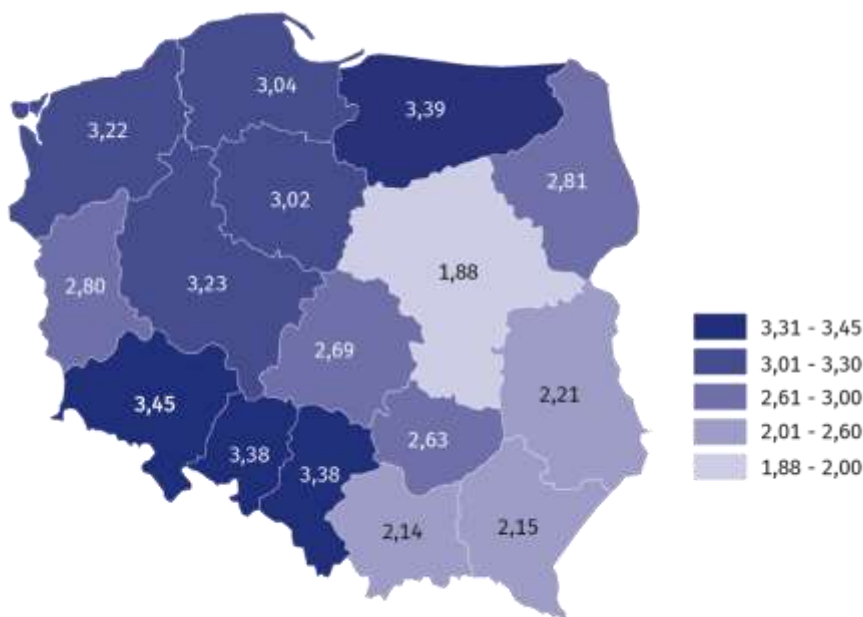
Wskaźnik wypadkowości w okresie styczeń–wrzesień 2020 r.

W okresie styczeń–wrzesień 2020 r. zgłoszono 40140 osób poszkodowanych w wypadkach przy pracy, o 24,1% mniej niż w analogicznym okresie 2019 r. Zmniejszyła się również liczba osób poszkodowanych przypadająca na 1000 pracujących (wskaźnik wypadkowości) odpowiednio z 3,91 do 2,96.

Osoby poszkodowane w wypadkach śmiertelnych stanowiły 0,2% wszystkich osób poszkodowanych (analogicznie, jak w okresie styczeń–wrzesień 2019 r.). Zmniejszyła się natomiast liczba osób poszkodowanych w wypadkach ciężkich (o 6,7%) oraz w wypadkach z innym skutkiem (o 24,2%).

Najwyższy wskaźnik wypadkowości odnotowano w województwach: dolnośląskim (3,45), warmińsko-mazurskim (3,39) oraz opolskim i śląskim (po 3,38), a najniższy w województwach: mazowieckim (1,88), małopolskim (2,14) i podkarpackim (2,15).

Mapa 1. Poszkodowani w wypadkach przy pracy na 1000 pracujących^a w okresie styczeń–wrzesień 2020 r. (bez gospodarstw indywidualnych w rolnictwie)



Liczba osób poszkodowanych w wypadkach przy pracy oraz wskaźnik wypadkowości zmniejszyły się w stosunku do ub. roku

Najwyższy wskaźnik wypadkowości odnotowano w województwie dolnośląskim, a najniższy w województwie mazowieckim

^a Do obliczenia wskaźnika wypadkowości wykorzystano wstępne dane o liczbie pracujących; w podziale według województw nie uwzględniono cywilnych pracowników jednostek budżetowych prowadzących działalność w zakresie obrony narodowej i bezpieczeństwa publicznego.

W podziale według rodzajów działalności gospodarczej najwyższy wskaźnik wypadkowości odnotowano w sekcjach: górnictwo i wydobywanie (8,88), dostawa wody; gospodarowanie ściekami i odpadami; rekultywacja (7,84) oraz opieka zdrowotna i pomoc społeczna (5,08), natomiast najniższy w sekcjach: informacja i komunikacja (0,50) oraz działalność finansowa i ubezpieczeniowa (0,66).

Wykres 1. Poszkodowani w wypadkach przy pracy na 1000 pracujących według sekcji PKD w okresie styczeń–wrzesień 2020 r. (bez gospodarstw indywidualnych w rolnictwie)



Najwyższy wskaźnik wypadkowości wystąpił w sekcji górnictwo i wydobywanie, a najniższy w sekcji informacja i komunikacja

Wykres 2. Poszkodowani w wypadkach przy pracy w okresie styczeń–wrzesień 2020 r. według wydarzeń powodujących urazy



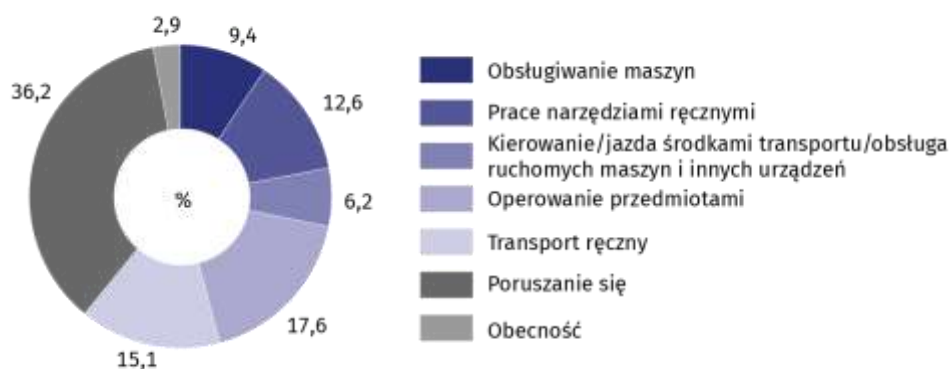
Dominującą grupą wydarzeń powodujących urazy było zderzenie z/uderzenie w nieruchomy obiekt (31,1%)

Wykres 3. Przyczyny wypadków przy pracy w okresie styczeń–wrzesień 2020 r.



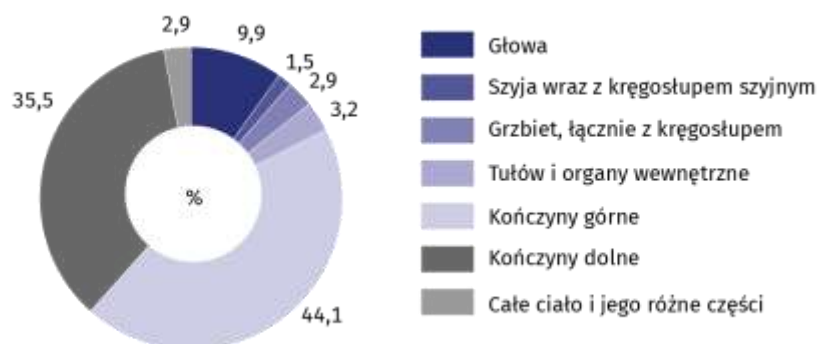
Nieprawidłowe zachowanie się pracownika było przyczyną 60,8% wypadków przy pracy

Wykres 4. Poszkodowani w wypadkach przy pracy w okresie styczeń–wrzesień 2020 r. według czynności wykonywanych przez poszkodowanego w chwili wypadku



Czynnością najczęściej wykonywaną przez poszkodowanego w chwili wypadku było poruszanie się (36,2%)

Wykres 5. Poszkodowani w wypadkach przy pracy w okresie styczeń–wrzesień 2020 r. według umiejscowienia urazu



79,6% osób poszkodowanych w wypadkach przy pracy doznało urazu kończyn

ANEKS TABELARYCZNY
Tablica 1. Poszkodowani w wypadkach przy pracy ¹ według sekcji i wybranych działów PKD w okresie styczeń–wrzesień 2020 r.

WYSZCZEGÓLNIENIE a – ogółem b – na 1000 pracujących ²	Ogółem	W wypadkach			Z liczby ogółem - kobiety	Dni niezdolności do pracy		
		śmiertelnych	ciężkich	z innym skutkiem		ogółem	na 1 poszkodowanego ³	
OGÓŁEM	a	40140	99	236	39805	14865	1389725	34,7
	b	2,96	0,01	0,02	2,93	•	102,38	•
Rolnictwo, leśnictwo, łowiectwo i rybactwo	a	560	5	8	547	101	22637	40,8
	b	3,11	0,03	0,04	3,04	•	125,59	•
w tym uprawy rolne, chów i hodowla zwierząt, łowiectwo, włączając działalność usługową ⁴	a	340	2	6	332	80	14357	42,5
Górnictwo i wydobywanie	a	1348	7	10	1331	18	81830	61,0
	b	8,88	0,05	0,07	8,76	•	539,08	•
w tym wydobywanie węgla kamiennego	a	924	4	5	915	5	59206	64,3
Przetwórstwo przemysłowe	a	13461	21	113	13327	3095	478984	35,6
	b	4,67	0,01	0,04	4,62	•	166,28	•
Wytwarzanie i zaopatrywanie w energię elektryczną, gaz, parę wodną i gorącą wodę ^Δ	a	328	2	2	324	24	13074	40,1
	b	2,93	0,02	0,02	2,89	•	116,60	•
Dostawa wody; gospodarowanie ściekami i odpadami; rekultywacja ^Δ	a	1302	5	9	1288	100	46278	35,7
	b	7,84	0,03	0,05	7,76	•	278,64	•
Budownictwo	a	2370	24	34	2312	53	99429	42,4
	b	2,62	0,03	0,04	2,55	•	109,78	•
Handel; naprawa pojazdów samochodowych ^Δ	a	5309	7	16	5286	2737	159732	30,1
	b	2,17	0,00	0,01	2,16	•	65,28	•
Transport i gospodarka magazynowa	a	3350	18	9	3323	929	121330	36,4
	b	3,62	0,02	0,01	3,59	•	131,02	•
Zakwaterowanie i gastronomia ^Δ	a	499	-	1	498	298	16302	32,7
	b	1,67	•	0,00	1,67	•	54,62	•
Informacja i komunikacja	a	186	2	2	182	58	4902	26,6
	b	0,50	0,01	0,01	0,48	•	13,11	•
Działalność finansowa i ubezpieczeniowa	a	246	-	-	246	190	7019	28,5
	b	0,66	•	•	0,66	•	18,89	•
Obsługa rynku nieruchomości ^Δ	a	384	1	1	382	167	13349	34,8
	b	1,85	0,00	0,00	1,85	•	64,43	•
Działalność profesjonalna, naukowa i techniczna	a	523	-	3	520	247	13673	26,1
	b	0,75	•	0,00	0,75	•	19,69	•

1 Zgłoszonych w danym okresie; bez wypadków w gospodarstwach indywidualnych w rolnictwie.

2 Do obliczenia wskaźnika wypadkowości (wiersz b) wykorzystano wstępne dane o liczbie pracujących.

3 Bez osób poszkodowanych w wypadkach śmiertelnych oraz bez dni niezdolności do pracy tych osób.

4 Z wyłączeniem grupy "łowiectwo i pozyskiwanie zwierząt łownych, włączając działalność usługową".

Tablica 1. Poszkodowani w wypadkach przy pracy ¹ według sekcji i wybranych działów PKD w okresie styczeń–wrzesień 2020 r. (dok.)

WYSZCZEGÓLNIENIE a – ogółem b – na 1000 pracujących ²	Ogółem	W wypadkach			Z liczby ogółem - kobiety	Dni niezdolności do pracy		
		śmiertelnych	ciężkich	z innym skutkiem		ogółem	na 1 poszkodowanego ³	
Administrowanie i działalność wspierająca ⁴	a	1709	4	8	1697	694	53519	31,4
	b	3,04	0,01	0,01	3,02	•	95,18	•
Administracja publiczna i obrona narodowa; obowiązkowe zabezpieczenia społeczne	a	1666	2	5	1659	908	54470	32,7
	b	2,50	0,00	0,01	2,49	•	81,75	•
Edukacja	a	1755	1	5	1749	1352	60133	34,3
	b	1,46	0,00	0,00	1,46	•	49,94	•
Opieka zdrowotna i pomoc społeczna	a	4572	-	7	4565	3598	123924	27,1
	b	5,08	•	0,01	5,07	•	137,61	•
Działalność związana z kulturą, rozrywką i rekreacją	a	335	-	1	334	169	10670	31,9
	b	2,11	•	0,01	2,10	•	67,10	•
Pozostała działalność usługowa	a	237	-	2	235	127	8470	35,7
	b	0,82	•	0,01	0,81	•	29,25	•

1 Zgłoszonych w danym okresie; bez wypadków w gospodarstwach indywidualnych w rolnictwie.

2 Do obliczenia wskaźnika wypadkowości (wiersz b) wykorzystano wstępne dane o liczbie pracujących.

3 Bez osób poszkodowanych w wypadkach śmiertelnych oraz bez dni niezdolności do pracy tych osób.

Tablica 2. Poszkodowani w wypadkach przy pracy ¹ według województw w okresie styczeń–wrzesień 2020 r.

WYSZCZEGÓLNIENIE a – ogółem b – na 1000 pracujących ²	Ogółem	W wypadkach			Z liczby ogółem - kobiety	Dni niezdolności do pracy		
		śmiertelnych	ciężkich	z innym skutkiem		ogółem	na 1 poszkodowanego ³	
POLSKA	a	40140	99	236	39805	14865	1389725	34,7
	b	2,96	0,01	0,02	2,93	•	102,38	•
Dolnośląskie	a	3874	14	16	3844	1493	133834	34,7
	b	3,45	0,01	0,01	3,43	•	119,18	•
Kujawsko-pomorskie	a	2139	5	17	2117	753	69714	32,7
	b	3,02	0,01	0,02	2,99	•	98,52	•
Lubelskie	a	1571	1	8	1562	618	68517	43,6
	b	2,21	0,00	0,01	2,20	•	96,46	•
Lubuskie	a	972	1	10	961	353	31903	32,9
	b	2,80	0,00	0,03	2,77	•	92,00	•
Łódzkie	a	2541	8	14	2519	1017	89216	35,2
	b	2,69	0,01	0,01	2,67	•	94,36	•

1 Zgłoszonych w danym okresie; bez wypadków w gospodarstwach indywidualnych w rolnictwie.

2 Do wskaźnika wypadkowości (wiersz b) wykorzystano wstępne dane o liczbie pracujących; w podziale według województw nie uwzględniono cywilnych pracowników jednostek budżetowych prowadzących działalność w zakresie obrony narodowej i bezpieczeństwa publicznego.

3 Bez osób poszkodowanych w wypadkach śmiertelnych oraz bez dni niezdolności do pracy tych osób.

Tablica 2. Poszkodowani w wypadkach przy pracy ¹ według województw w okresie styczeń–wrzesień 2020 r. (dok.)

WYSZCZEGÓLNIENIE a – ogółem b – na 1000 pracujących ²		Ogółem	W wypadkach			Z liczby ogółem - kobiety	Dni niezdolności do pracy	
			śmiertel- nych	ciężkich	z innym skutkiem		ogółem	na 1 poszko- dowa- nego ³
Małopolskie	a	2841	8	20	2813	1167	95371	33,6
	b	2,14	0,01	0,02	2,11	•	71,79	•
Mazowieckie	a	4771	13	25	4733	1927	159948	33,6
	b	1,88	0,01	0,01	1,86	•	62,92	•
Opolskie	a	1082	3	11	1068	333	36539	33,9
	b	3,38	0,01	0,03	3,34	•	114,20	•
Podkarpackie	a	1606	3	11	1592	616	59114	36,9
	b	2,15	0,00	0,01	2,14	•	79,08	•
Podlaskie	a	1078	4	5	1069	357	40065	37,3
	b	2,81	0,01	0,01	2,79	•	104,38	•
Pomorskie	a	2643	3	18	2622	994	90088	34,1
	b	3,04	0,00	0,02	3,02	•	103,61	•
Śląskie	a	5868	13	27	5828	1817	219931	37,6
	b	3,38	0,01	0,02	3,35	•	126,65	•
Świętokrzyskie	a	1092	3	8	1081	453	40700	37,4
	b	2,63	0,01	0,02	2,60	•	97,88	•
Warmińsko-mazurskie	a	1460	2	10	1448	555	49720	34,1
	b	3,39	0,00	0,02	3,37	•	115,31	•
Wielkopolskie	a	4799	13	26	4760	1718	150917	31,5
	b	3,23	0,01	0,02	3,20	•	101,62	•
Zachodniopomorskie	a	1803	5	10	1788	694	54148	30,1
	b	3,22	0,01	0,02	3,19	•	96,76	•

1 Zgłoszonych w danym okresie; bez wypadków w gospodarstwach indywidualnych w rolnictwie.

2 Do wskaźnika wypadkowości (wiersz b) wykorzystano wstępne dane o liczbie pracujących; w podziale według województw nie uwzględniono cywilnych pracowników jednostek budżetowych prowadzących działalność w zakresie obrony narodowej i bezpieczeństwa publicznego.

3 Bez osób poszkodowanych w wypadkach śmiertelnych oraz bez dni niezdolności do pracy tych osób.

Tablica 3. Poszkodowani w wypadkach przy pracy ^a w gospodarstwach indywidualnych w rolnictwie według wydarzeń powodujących urazy w okresie styczeń–wrzesień 2020 r.

WYSZCZEGÓLNIENIE	Ogółem	Upadek		Przejechanie, uderzenie, pochwycenie przez środki transportu w ruchu	Pochwycenie i uderzenie przez części ruchome maszyn i urządzeń	Uderzenie, przygniecenie, pogryzienie przez zwierzęta	Działanie		Inne wydarzenia
		osób	przedmiotów				skrajnych temperatur	materiałów szkodliwych	
OGÓŁEM	6547	3114	358	107	761	803	37	8	1359
W tym wypadki śmiertelne	24	2	5	5	4	2	-	-	6

a Dotyczy wypadków, z tytułu których przyznano jednorazowe odszkodowania.

Źródło: dane Kasy Rolniczego Ubezpieczenia Społecznego.

Znak (Δ) oznacza, że nazwy zostały skrócone w stosunku do obowiązującej klasyfikacji, ich pełne nazwy dostępne są na stronie GUS pod adresem: https://stat.gov.pl/Klasyfikacje/doc/pkd_07/pkd_07.htm.

Kreska (-) oznacza, że zjawisko nie wystąpiło.

(0,00) oznacza, że zjawisko istniało w wielkości mniejszej od 0,005.

Znak (.) oznacza: brak informacji, konieczność zachowania tajemnicy statystycznej lub że wypełnienie pozycji jest niemożliwe albo niecelowe.

„W tym” oznacza, że nie podaje się wszystkich składników sumy.

W przypadku cytowania danych Głównego Urzędu Statystycznego prosimy o zamieszczenie informacji: „Źródło danych GUS”, a przypadku publikowania obliczeń dokonanych na danych opublikowanych przez GUS prosimy o zamieszczenie informacji: „Opracowanie własne na podstawie danych GUS”.

UWAGI METODYCZNE

Opracowanie zawiera informacje o zgłoszonych w danym okresie **wypadkach przy pracy osób pracujących w całej gospodarce narodowej**, z wyjątkiem jednostek budżetowych prowadzących działalność w zakresie obrony narodowej i bezpieczeństwa publicznego, w których informacje dotyczą tylko pracowników cywilnych.

Dane o **wypadkach przy pracy, poza gospodarstwami indywidualnymi w rolnictwie**, uzyskiwane są ze „Statystycznej karty wypadku” Z-KW i obejmują wszystkie wypadki przy pracy, jak również wypadki traktowane na równi z wypadkami przy pracy, niezależnie od tego czy na karcie została wykazana czy niewykazana (z powodu np. hospitalizacji poszkodowanego, czy odmowy przyjęcia zwolnienia lekarskiego) niezdolność do pracy.

Dane o **wypadkach przy pracy w gospodarstwach indywidualnych w rolnictwie** opracowano na podstawie sprawozdawczości Kasy Rolniczego Ubezpieczenia Społecznego (KRUS) i dotyczą tylko tych wypadków, z tytułu których przyznano w danym okresie jednorazowe odszkodowania.

Za jeden wypadek przy pracy liczy się wypadek każdej pracującej osoby poszkodowanej w wypadku indywidualnym, jak również w wypadku zbiorowym.

Wskaźnik wypadkowości jest to liczba osób poszkodowanych przypadających na 1000 pracujących. Do obliczenia wskaźnika przyjęto przeciętną liczbę pracujących obliczoną jako średnia arytmetyczna dwóch stanów (w dniu 31 grudnia roku poprzedniego i 30 września roku bieżącego).

Informacje o **dniach niezdolności do pracy** obejmują łączną kalendarzową liczbę dni niezdolności do pracy spowodowaną wypadkami przy pracy, ustaloną na podstawie zaświadczeń lekarskich.

Stosownie do art. 3 ustawy z dnia 30 października 2002 r. o ubezpieczeniu społecznym z tytułu wypadków przy pracy i chorób zawodowych (tekst jednolity Dz. U. z 2019 r. poz. 1205):

- za **wypadek przy pracy** uważa się nagłe zdarzenie wywołane przyczyną zewnętrzną, powodujące uraz lub śmierć, które nastąpiło w związku z pracą:
 - 1) podczas lub w związku z wykonywaniem przez pracownika zwykłych czynności lub poleceń przełożonych oraz czynności na rzecz pracodawcy, nawet bez polecenia,
 - 2) w czasie pozostawania pracownika w dyspozycji pracodawcy w drodze między siedzibą pracodawcy a miejscem wykonywania obowiązku wynikającego ze stosunku pracy;
- **na równi z wypadkiem przy pracy**, w zakresie uprawnień do świadczeń określonych w ustawie o ubezpieczeniu społecznym z tytułu wypadków przy pracy i chorób zawodowych, traktuje się wypadek, któremu pracownik uległ: w czasie podróży służbowej, podczas szkolenia w zakresie powszechnej samoobrony, przy wykonywaniu zadań zleconych przez działające u pracodawcy organizacje związkowe;
- za **wypadek przy pracy uważa się również** nagłe zdarzenie, powodujące uraz lub śmierć, które nastąpiło w okresie ubezpieczenia wypadkowego podczas: uprawiania sportu w trakcie zawodów i treningów przez osobę pobierającą stypendium sportowe; wykonywania odpłatnie pracy w czasie odbywania kary pozbawienia wolności lub tymczasowego aresztowania; pełnienia mandatu posła lub senatora, pobierającego uposażenie; sprawowania mandatu posła do Parlamentu Europejskiego wybranego w Rzeczypospolitej Polskiej; odbywania szkolenia lub stażu związanego z pobieraniem przez absolwenta stypendium; wykonywania przez członka rolniczej spółdzielni produkcyjnej, spółdzielni kółek rolniczych oraz przez inną osobę traktowaną na równi z członkiem spółdzielni, pracy na rzecz tych spółdzielni; wykonywania lub współpracy przy wykonywaniu pracy na podstawie umowy agencyjnej, umowy zlecenia lub umowy o świadczenie usług; wykonywania zwykłych czynności związanych z prowadzeniem lub współpracą przy prowadzeniu działalności pozarolniczej; wykonywania przez osobę duchowną czynności religijnych lub czynności związanych z powierzonymi funkcjami duszpasterskimi lub zakonnymi; odbywania zastępczych form służby wojskowej; nauki w Krajowej Szkole Administracji Publicznej przez słuchaczy pobierających stypendium.

Za **śmiertelny wypadek przy pracy** uważa się wypadek, w wyniku którego nastąpiła śmierć osoby poszkodowanej na miejscu wypadku lub w okresie 6 miesięcy od chwili wypadku.

Za **ciężki wypadek przy pracy** uważa się wypadek, w wyniku którego nastąpiło ciężkie uszkodzenie ciała, a mianowicie: utrata wzroku, słuchu, mowy, zdolności płodzenia lub inne uszkodzenie ciała albo rozstrój zdrowia, naruszające podstawowe funkcje organizmu, a także choroba nieuleczalna lub zagrażająca życiu, trwała choroba psychiczna, trwała, całkowita lub znaczna niezdolność do pracy w zawodzie albo trwałe poważne zeszpecenie lub zniekształcenie ciała.

Szczegółowe omówienie metodologii badania wypadków przy pracy znajduje się w publikacji rocznej pt.: „Wypadki przy pracy”, dostępnej na stronie internetowej Głównego Urzędu Statystycznego pod adresem: <https://stat.gov.pl/obszary-tematyczne/rynek-pracy/warunki-pracy-wypadki-przy-pracy/wypadki-przy-pracy-w-2019-roku,4,13.html>

Dane zaprezentowane w niniejszym opracowaniu mają charakter wstępny. Dane ostateczne, obejmujące okres całego 2020 r., dostępne będą w publikacji, która ukaże się w listopadzie 2021 r.

Opracowanie merytoryczne:
Urząd Statystyczny w Gdańsku
Dyrektor Jerzy Auksztol
Tel: 58 76 83 130

Rozpowszechnianie:
Rzecznik Prasowy Prezesa GUS
Karolina Banaszek
Tel: 695 255 011

Wydział Współpracy z Mediami

Tel: 22 608 34 91, 22 608 38 04

e-mail: obslugaprasowa@stat.gov.pl



www.stat.gov.pl



[@GUS_STAT](https://twitter.com/GUS_STAT)



[@GlownyUrzadStatystyczny](https://www.facebook.com/GlownyUrzadStatystyczny)

Powiązane opracowania

[Wypadki przy pracy w 2019 r.](#)

[Wypadki przy pracy w I półroczu 2020 r. - dane wstępne](#)

[Inne opracowania dot. warunków pracy](#)

Temat dostępny w bazach danych

[Bank Danych Lokalnych -> Rynek pracy -> Warunki pracy](#)