

Wypadki przy pracy w I kwartale 2020 r. - dane wstępne

10.06.2020 r.


1,04

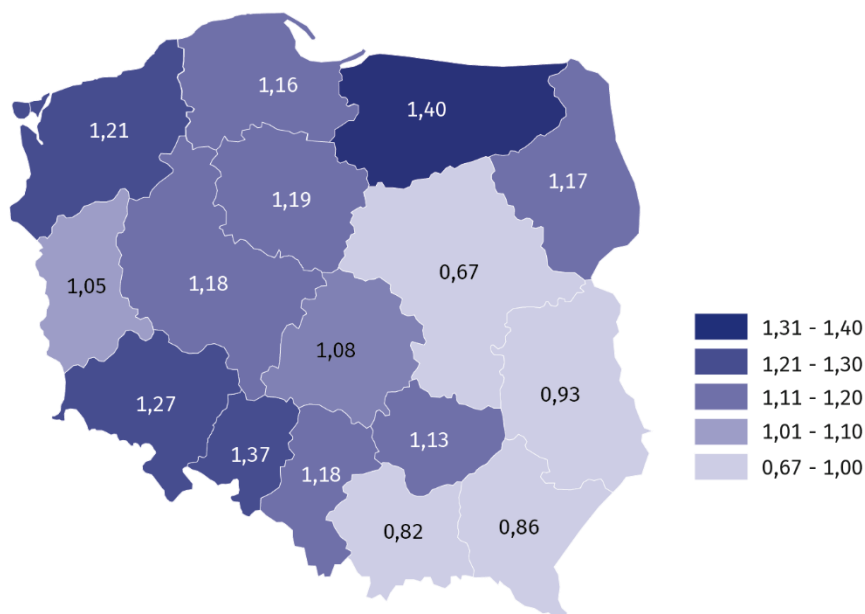
 Wskaźnik wypadkowości
w I kwartale 2020 r.

W I kwartale 2020r. zgłoszono 14140 osób poszkodowanych w wypadkach przy pracy, o 10,5% mniej niż w analogicznym okresie 2019 r. Zmniejszyła się również liczba osób poszkodowanych przypadająca na 1000 pracujących (tzw. wskaźnik wypadkowości) odpowiednio z 1,17 do 1,04.

Osoby poszkodowane w wypadkach śmiertelnych stanowiły 0,2% wszystkich osób poszkodowanych (analogicznie jak w I kwartale 2019 r.). Zmniejszyła się natomiast liczba osób poszkodowanych w wypadkach ciężkich (o 10,0%) oraz w wypadkach z innym skutkiem (o 10,5%).

Najwyższy wskaźnik wypadkowości odnotowano w województwach: warmińsko-mazurskim (1,40) i opolskim (1,37), a najniższy w województwach: mazowieckim (0,67), małopolskim (0,82) i podkarpackim (0,86).

Mapa 1. Poszkodowani w wypadkach przy pracy na 1000 pracujących^a w I kwartale 2020 r. (bez gospodarstw indywidualnych w rolnictwie)



Liczba osób poszkodowanych w wypadkach przy pracy oraz wskaźnik wypadkowości zmniejszyły się w stosunku do ub. roku

Najwyższy wskaźnik wypadkowości odnotowano w województwie warmińsko-mazurskim, a najniższy w województwie mazowieckim

^a Do obliczenia wskaźnika wypadkowości wykorzystano wstępne dane o liczbie pracujących; w podziale według województw nie uwzględniono cywilnych pracowników jednostek budżetowych prowadzących działalność w zakresie obrony narodowej i bezpieczeństwa publicznego.

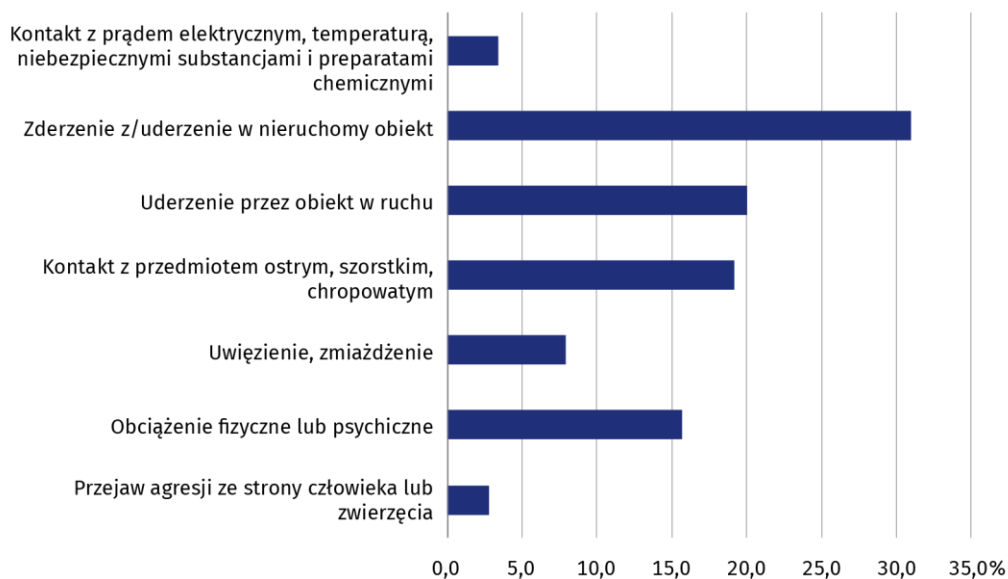
W podziale według rodzajów działalności gospodarczej najwyższy wskaźnik wypadkowości odnotowano w sekcjach: górnictwo i wydobywanie (3,02), dostawa wody; gospodarowanie ściekami i odpadami; rekultywacja (2,47) oraz opieka zdrowotna i pomoc społeczna (1,77), natomiast najniższy w sekcjach: informacja i komunikacja (0,20), działalność finansowa i ubezpieczeniowa oraz działalność profesjonalna, naukowa i techniczna (po 0,26).

Wykres 1. Poszkodowani w wypadkach przy pracy na 1000 pracujących według sekcji PKD w I kwartale 2020 r. (bez gospodarstw indywidualnych w rolnictwie)



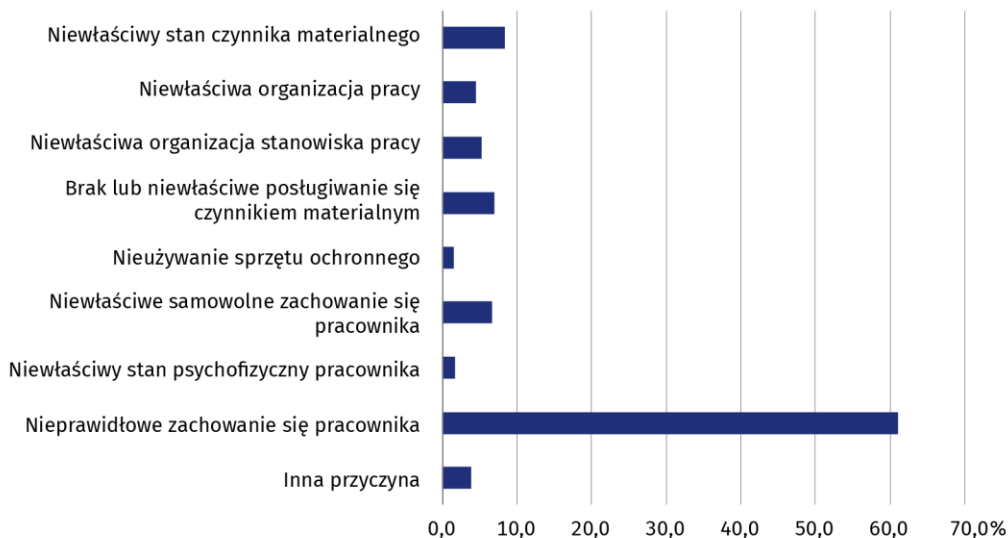
Najwyższy wskaźnik wypadkowości wstąpił w sekcji górnictwo i wydobywanie, a najniższy w sekcji informacja i komunikacja

Wykres 2. Poszkodowani w wypadkach przy pracy w I kwartale 2020 r. według wydarzeń powodujących urazy



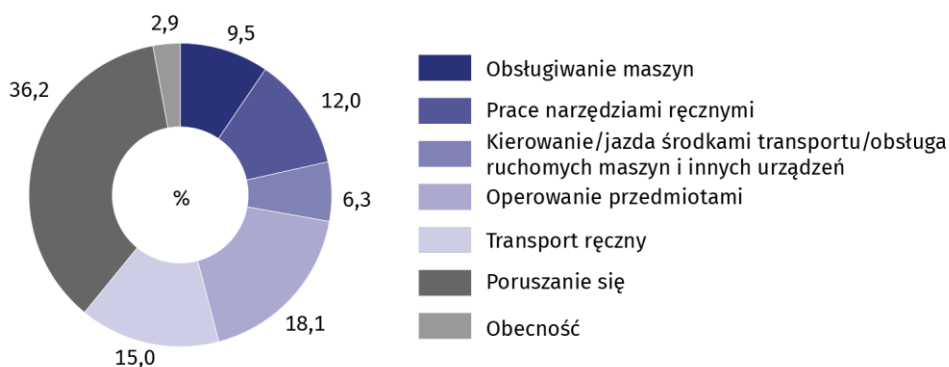
Dominującą grupą wydarzeń powodujących powstanie urazu u osoby poszkodowanej było zderzenie z nieruchomym obiektem lub uderzenie w taki obiekt (31,0%)

Wykres 3. Przyczyny wypadków przy pracy w I kwartale 2020 r.



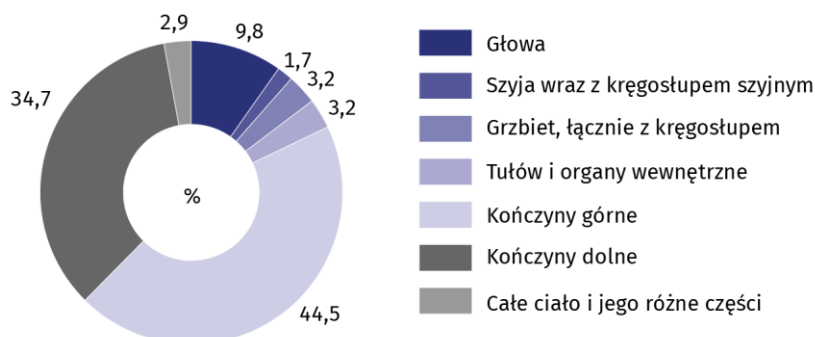
Nieprawidłowe zachowanie się pracownika było przyczyną 61,0% wypadków przy pracy

Wykres 4. Poszkodowani w wypadkach przy pracy w I kwartale 2020 r. według czynności wykonywanych przez poszkodowanego w chwili wypadku



Czynnością najczęściej wykonywaną przez poszkodowanego w chwili wypadku było poruszanie się (36,2%)

Wykres 5. Poszkodowani w wypadkach przy pracy w I kwartale 2020 r. według umiejscowienia urazu



79,2% osób poszkodowanych w wypadkach przy pracy doznało urazu kończyn

ANEKS TABELARYCZNY
Tablica 1. Poszkodowani w wypadkach przy pracy ¹ według sekcji i wybranych działów PKD w I kwartale 2020 r.

WYSZCZEGÓLNIENIE a – ogółem b – na 1000 pracujących ²	Ogółem	W wypadkach			Z liczby ogółem - kobiety	Dni niezdolności do pracy		
		śmiertelnych	ciężkich	z innym skutkiem		ogółem	na 1 poszkodowanego ³	
OGÓŁEM	a	14140	31	63	14046	5521	363785	25,8
	b	1,04	0,00	0,00	1,04	.	26,63	.
Rolnictwo, leśnictwo, łowiectwo i rybactwo	a	205	3	1	201	40	6167	30,5
	b	1,12	0,02	0,01	1,09	.	33,58	.
w tym uprawy rolne, chów i hodowla zwierząt, łowiectwo, włączając działalność usługową ⁴	a	128	1	1	126	31	3822	30,1
Górnictwo i wydobywanie	a	463	2	3	458	8	17576	38,1
	b	3,02	0,01	0,02	2,99	.	114,65	.
w tym wydobywanie węgla kamiennego	a	312	-	1	311	3	12752	40,9
Przetwórstwo przemysłowe	a	4651	6	34	4611	1084	127659	27,5
	b	1,60	0,00	0,01	1,59	.	43,92	.
Wytwarzanie i zaopatrywanie w energię elektryczną, gaz, parę wodną i gorącą wodę ^Δ	a	103	-	-	103	8	2604	25,3
	b	0,91	.	.	0,91	.	23,04	.
Dostawa wody; gospodarowanie ściekami i odpadami; rekultywacja ^Δ	a	410	-	-	410	32	12015	29,3
	b	2,47	.	.	2,47	.	72,37	.
Budownictwo	a	733	7	4	722	16	25056	34,5
	b	0,81	0,01	0,00	0,80	.	27,61	.
Handel; naprawa pojazdów samochodowych ^Δ	a	1851	1	6	1844	988	41828	22,6
	b	0,75	0,00	0,00	0,75	.	17,01	.
Transport i gospodarka magazynowa	a	1251	8	3	1240	369	32075	25,7
	b	1,35	0,01	0,00	1,34	.	34,52	.
Zakwaterowanie i gastronomia ^Δ	a	186	-	1	185	111	4775	25,7
	b	0,62	.	0,00	0,62	.	15,84	.
Informacja i komunikacja	a	75	1	-	74	25	1410	19,1
	b	0,20	0,00	.	0,20	.	3,77	.
Działalność finansowa i ubezpieczeniowa	a	98	-	-	98	80	2060	21,0
	b	0,26	.	.	0,26	.	5,47	.
Obsługa rynku nieruchomości ^Δ	a	120	-	-	120	54	2874	24,0
	b	0,58	.	.	0,58	.	13,83	.
Działalność profesjonalna, naukowa i techniczna	a	178	-	3	175	89	3854	21,7
	b	0,26	.	0,00	0,26	.	5,54	.

1 Zgłoszonych w danym okresie; bez wypadków w gospodarstwach indywidualnych w rolnictwie.

2 Do obliczenia wskaźnika wypadkowości (wiersz b) wykorzystano wstępne dane o liczbie pracujących.

3 Bez osób poszkodowanych w wypadkach śmiertelnych oraz bez dni niezdolności do pracy tych osób.

4 Z wyłączeniem grupy "łowiectwo i pozyskiwanie zwierząt łownych, włączając działalność usługową".

Tablica 1. Poszkodowani w wypadkach przy pracy ¹ według sekcji i wybranych działów PKD w I kwartale 2020 r. (dok.)

WYSZCZEGÓLNIENIE a – ogółem b – na 1000 pracujących ²	Ogółem	W wypadkach			Z liczby ogółem - kobiety	Dni niezdolności do pracy		
		śmiertelnych	ciężkich	z innym skutkiem		ogółem	na 1 poszkodowanego ³	
Administrowanie i działalność wspierająca ^Δ	a	597	2	3	592	268	13058	21,9
	b	1,05	0,00	0,01	1,04	.	23,04	.
Administracja publiczna i obrona narodowa; obowiązkowe zabezpieczenia społeczne	a	560	-	1	559	291	13674	24,4
	b	0,84	.	0,00	0,84	.	20,43	.
Edukacja	a	845	1	2	842	668	20620	24,4
	b	0,69	0,00	0,00	0,69	.	16,93	.
Opieka zdrowotna i pomoc społeczna	a	1603	-	-	1603	1278	31260	19,5
	b	1,77	.	.	1,77	.	34,60	.
Działalność związana z kulturą, rozrywką i rekreacją	a	122	-	1	121	67	3115	25,5
	b	0,76	.	0,01	0,75	.	19,45	.
Pozostała działalność usługowa	a	89	-	1	88	45	2105	23,7
	b	0,31	.	0,00	0,31	.	7,27	.

1 Zgłoszonych w danym okresie; bez wypadków w gospodarstwach indywidualnych w rolnictwie.

2 Do obliczenia wskaźnika wypadkowości (wiersz b) wykorzystano wstępne dane o liczbie pracujących.

3 Bez osób poszkodowanych w wypadkach śmiertelnych oraz bez dni niezdolności do pracy tych osób.

Tablica 2. Poszkodowani w wypadkach przy pracy ¹ według województw w I kwartale 2020 r.

WYSZCZEGÓLNIENIE a – ogółem b – na 1000 pracujących ²	Ogółem	W wypadkach			Z liczby ogółem - kobiety	Dni niezdolności do pracy		
		śmiertelnych	ciężkich	z innym skutkiem		ogółem	na 1 poszkodowanego ³	
POLSKA	a	14140	31	63	14046	5521	363785	25,8
	b	1,04	0,00	0,00	1,04	.	26,63	.
Dolnośląskie	a	1387	3	4	1380	574	33322	24,1
	b	1,27	0,00	0,00	1,27	.	30,62	.
Kujawsko-pomorskie	a	789	1	5	783	305	19006	24,1
	b	1,19	0,00	0,01	1,18	.	28,77	.
Lubelskie	a	522	-	4	518	211	13738	26,3
	b	0,93	.	0,01	0,92	.	24,47	.
Lubuskie	a	349	1	1	347	130	9037	26,0
	b	1,05	0,00	0,00	1,05	.	27,12	.
Łódzkie	a	928	3	4	921	395	23625	25,5
	b	1,08	0,00	0,00	1,08	.	27,41	.

1 Zgłoszonych w danym okresie; bez wypadków w gospodarstwach indywidualnych w rolnictwie.

2 Do wskaźnika wypadkowości (wiersz b) wykorzystano wstępne dane o liczbie pracujących; w podziale według województw nie uwzględniono cywilnych pracowników jednostek budżetowych prowadzących działalność w zakresie obrony narodowej i bezpieczeństwa publicznego.

3 Bez osób poszkodowanych w wypadkach śmiertelnych oraz bez dni niezdolności do pracy tych osób.

Tablica 2. Poszkodowani w wypadkach przy pracy ¹ według województw w I kwartale 2020 r. (dok.)

WYSZCZEGÓLNIENIE a – ogółem b – na 1000 pracujących ²	Ogółem	W wypadkach			Z liczby ogółem - kobiety	Dni niezdolności do pracy		
		śmiertel- nych	ciężkich	z innym skutkiem		ogółem	na 1 poszko- dowa- nego ³	
Małopolskie	a	988	1	6	981	449	23589	23,9
	b	0,82	0,00	0,01	0,81	.	19,67	.
Mazowieckie	a	1617	6	9	1602	661	42703	26,5
	b	0,67	0,00	0,00	0,67	.	17,75	.
Opolskie	a	410	-	2	408	139	11401	27,8
	b	1,37	.	0,01	1,36	.	38,11	.
Podkarpackie	a	534	1	1	532	203	14629	27,4
	b	0,86	0,00	0,00	0,86	.	23,47	.
Podlaskie	a	378	2	-	376	128	10953	29,1
	b	1,17	0,01	.	1,16	.	33,83	.
Pomorskie	a	978	1	4	973	382	25889	26,5
	b	1,16	0,00	0,00	1,16	.	30,68	.
Śląskie	a	2004	2	8	1994	663	53339	26,6
	b	1,18	0,00	0,00	1,18	.	31,45	.
Świętokrzyskie	a	390	1	4	385	149	10791	27,7
	b	1,13	0,00	0,01	1,12	.	31,38	.
Warmińsko-mazurskie	a	563	1	3	559	236	15735	28,0
	b	1,40	0,00	0,01	1,39	.	39,13	.
Wielkopolskie	a	1648	6	7	1635	633	40183	24,5
	b	1,18	0,00	0,01	1,17	.	28,80	.
Zachodniopomorskie	a	655	2	1	652	263	15845	24,3
	b	1,21	0,00	0,00	1,21	.	29,17	.

1 Zgłoszonych w danym okresie; bez wypadków w gospodarstwach indywidualnych w rolnictwie.

2 Do wskaźnika wypadkowości (wiersz b) wykorzystano wstępne dane o liczbie pracujących; w podziale według województw nie uwzględniono cywilnych pracowników jednostek budżetowych prowadzących działalność w zakresie obrony narodowej i bezpieczeństwa publicznego.

3 Bez osób poszkodowanych w wypadkach śmiertelnych oraz bez dni niezdolności do pracy tych osób.

Tablica 3. Poszkodowani w wypadkach przy pracy ^a w gospodarstwach indywidualnych w rolnictwie według wydarzeń powodujących urazy w I kwartale 2020 r.

WYSZCZEGÓLNIENIE	Ogółem	Upadek		Przejechanie, uderzenie, pochwycenie przez środki transportu w ruchu	Pochwycenie i uderzenie przez części ruchome maszyn i urządzeń	Uderzenie, przygniecenie, pogryzienie przez zwierzęta	Działanie		Inne wydarzenia
		osób	przedmiotów				skrajnych temperatur	materiiatów szkodliwych	
OGÓŁEM	2506	1186	145	46	281	271	11	4	562
W tym wypadki śmiertelne	13	2	3	3	2	2	-	-	1

a Dotyczy wypadków, z tytułu których przyznano jednorazowe odszkodowania.

Źródło: dane Kasy Rolniczego Ubezpieczenia Społecznego.

Znak (Δ) oznacza, że nazwy zostały skrócone w stosunku do obowiązującej klasyfikacji, ich pełne nazwy dostępne są na stronie GUS pod adresem: https://stat.gov.pl/Klasyfikacje/doc/pkd_07/pkd_07.htm.

Kreska (-) oznacza, że zjawisko nie wystąpiło.

(0,00) oznacza, że zjawisko istniało w wielkości mniejszej od 0,005.

Znak (.) oznacza: brak informacji, konieczność zachowania tajemnicy statystycznej lub że wypełnienie pozycji jest niemożliwe albo niecelowe.

„W tym” oznacza, że nie podaje się wszystkich składników sumy.

W przypadku cytowania danych Głównego Urzędu Statystycznego prosimy o zamieszczenie informacji: „Źródło danych GUS”, a przypadku publikowania obliczeń dokonanych na danych opublikowanych przez GUS prosimy o zamieszczenie informacji: „Opracowanie własne na podstawie danych GUS”.

UWAGI METODYCZNE

Opracowanie zawiera informacje o zgłoszonych w danym okresie **wypadkach przy pracy osób pracujących w całej gospodarce narodowej**, z wyjątkiem jednostek budżetowych prowadzących działalność w zakresie obrony narodowej i bezpieczeństwa publicznego, w których informacje dotyczą tylko pracowników cywilnych.

Dane o **wypadkach przy pracy, poza gospodarstwami indywidualnymi w rolnictwie**, uzyskiwane są ze „Statystycznej karty wypadku” Z-KW i obejmują wszystkie wypadki przy pracy, jak również wypadki traktowane na równi z wypadkami przy pracy, niezależnie od tego czy na karcie została wykazana czy niewykazana (z powodu np. hospitalizacji poszkodowanego, czy odmowy przyjęcia zwolnienia lekarskiego) niezdolność do pracy.

Dane o **wypadkach przy pracy w gospodarstwach indywidualnych w rolnictwie** opracowano na podstawie sprawozdawczości Kasy Rolniczego Ubezpieczenia Społecznego (KRUS) i dotyczą tylko tych wypadków, z tytułu których przyznano w danym okresie jednorazowe odszkodowania.

Za jeden wypadek przy pracy liczy się wypadek każdej pracującej osoby poszkodowanej w wypadku indywidualnym, jak również w wypadku zbiorowym.

Wskaźnik wypadkowości jest to liczba osób poszkodowanych przypadających na 1000 pracujących. Do obliczenia wskaźnika przyjęto przeciętną liczbę pracujących obliczoną jako średnia arytmetyczna dwóch stanów (w dniu 31 grudnia roku poprzedniego i 31 marca roku bieżącego).

Informacje o **dniach niezdolności do pracy** obejmują łączną kalendarzową liczbę dni niezdolności do pracy spowodowaną wypadkami przy pracy, ustaloną na podstawie zaświadczeń lekarskich.

Stosownie do art. 3 ustawy z dnia 30 października 2002 r. o ubezpieczeniu społecznym z tytułu wypadków przy pracy i chorób zawodowych (tekst jednolity Dz. U. z 2019 r. poz. 1205):

- za **wypadek przy pracy** uważa się nagłe zdarzenie wywołane przyczyną zewnętrzną, powodujące uraz lub śmierć, które nastąpiło w związku z pracą:
 - 1) podczas lub w związku z wykonywaniem przez pracownika zwykłych czynności lub poleceń przełożonych oraz czynności na rzecz pracodawcy, nawet bez polecenia,
 - 2) w czasie pozostawania pracownika w dyspozycji pracodawcy w drodze między siedzibą pracodawcy a miejscem wykonywania obowiązku wynikającego ze stosunku pracy;
- **na równi z wypadkiem przy pracy**, w zakresie uprawnień do świadczeń określonych w ustawie o ubezpieczeniu społecznym z tytułu wypadków przy pracy i chorób zawodowych, traktuje się wypadek, któremu pracownik uległ: w czasie podróży służbowej, podczas szkolenia w zakresie powszechnej samoobrony, przy wykonywaniu zadań zleconych przez działające u pracodawcy organizacje związkowe;
- za **wypadek przy pracy uważa się również** nagłe zdarzenie, powodujące uraz lub śmierć, które nastąpiło w okresie ubezpieczenia wypadkowego podczas: uprawiania sportu w trakcie zawodów i treningów przez osobę pobierającą stypendium sportowe; wykonywania odpłatnie pracy w czasie odbywania kary pozbawienia wolności lub tymczasowego aresztowania; pełnienia mandatu posła lub senatora, pobierającego uposażenie; sprawowania mandatu posła do Parlamentu Europejskiego wybranego w Rzeczypospolitej Polskiej; odbywania szkolenia lub stażu związanego z pobieraniem przez absolwenta stypendium; wykonywania przez członka rolniczej spółdzielni produkcyjnej, spółdzielni kółek rolniczych oraz przez inną osobę traktowaną na równi z członkiem spółdzielni, pracy na rzecz tych spółdzielni; wykonywania lub współpracy przy wykonywaniu pracy na podstawie umowy agencyjnej, umowy-zlecenia lub umowy o świadczenie usług; wykonywania zwykłych czynności związanych z prowadzeniem lub współpracą przy prowadzeniu działalności pozarolniczej; wykonywania przez osobę duchowną czynności religijnych lub czynności związanych z powierzonymi funkcjami duszpasterskimi lub zakonnymi; odbywania zastępczych form służby wojskowej; nauki w Krajowej Szkole Administracji Publicznej przez słuchaczy pobierających stypendium.

Za **śmiertelny wypadek przy pracy** uważa się wypadek, w wyniku którego nastąpiła śmierć osoby poszkodowanej na miejscu wypadku lub w okresie 6 miesięcy od chwili wypadku.

Za **ciężki wypadek przy pracy** uważa się wypadek, w wyniku którego nastąpiło ciężkie uszkodzenie ciała, a mianowicie: utrata wzroku, słuchu, mowy, zdolności płodzenia lub inne uszkodzenie ciała albo rozstrój zdrowia, naruszające podstawowe funkcje organizmu, a także choroba nieuleczalna lub zagrażająca życiu, trwała choroba psychiczna, trwała, całkowita lub znaczna niezdolność do pracy w zawodzie albo trwałe poważne zeszpecenie lub zniekształcenie ciała.

Szczegółowe omówienie metodologii badania wypadków przy pracy znajduje się w publikacji rocznej pt.: „Wypadki przy pracy”, dostępnej na stronie internetowej Głównego Urzędu Statystycznego pod adresem:

<https://stat.gov.pl/obszary-tematyczne/rynek-pracy/warunki-pracy-wypadki-przy-pracy/wypadki-przy-pracy-w-2018-roku,4,12.html>

Dane zaprezentowane w niniejszym opracowaniu mają charakter wstępny. Dane ostateczne, obejmujące okres całego 2020 r., dostępne będą w publikacji, która ukaże się w listopadzie 2021 r.

Opracowanie merytoryczne:
Urząd Statystyczny w Gdańsku
Dyrektor Jerzy Auksztol
Tel: 58 76 83 130

Rozpowszechnianie:
Rzecznik Prasowy Prezesa GUS
Karolina Banaszek
Tel: 695 255 011

Wydział Współpracy z Mediami

Tel: 22 608 34 91, 22 608 38 04

e-mail: obslugaprasowa@stat.gov.pl



www.stat.gov.pl



[@GUS_STAT](https://twitter.com/GUS_STAT)



[@GlownyUrzadStatystyczny](https://www.facebook.com/GlownyUrzadStatystyczny)

Powiązane opracowania

[Wypadki przy pracy w 2018 r.](#)

[Wypadki przy pracy w 2019 r. - dane wstępne](#)

[Inne opracowania dot. warunków pracy](#)

Temat dostępny w bazach danych

[Bank Danych Lokalnych -> Rynek pracy -> Warunki pracy](#)