

Wypadki przy pracy w 2019 r. - dane wstępne

31.03.2020 r.

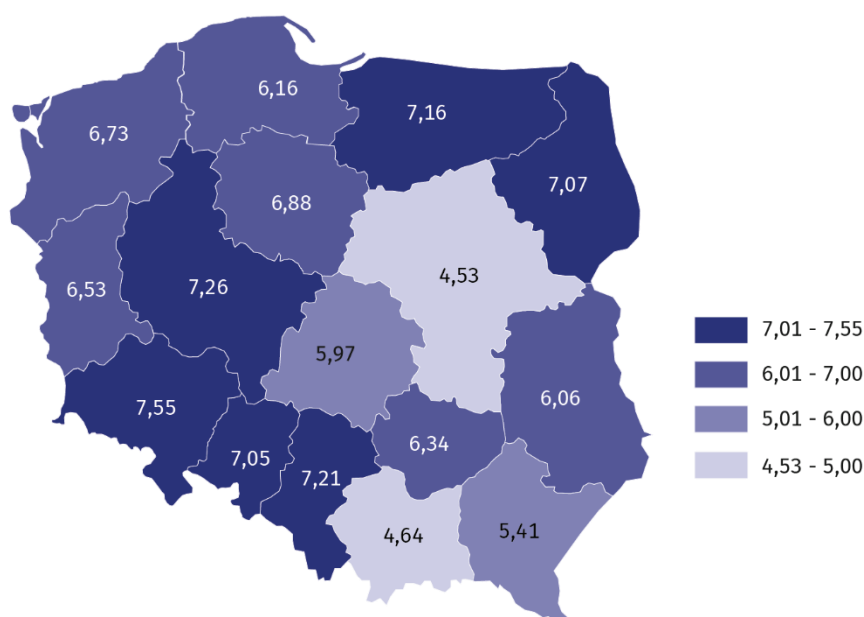


W 2019 r. zgłoszono 83205 osób poszkodowanych w wypadkach przy pracy, o 1,3% mniej niż w analogicznym okresie 2018 r. Zmniejszyła się również liczba osób poszkodowanych przypadająca na 1000 pracujących (tzw. wskaźnik wypadkowości) z 6,37 w 2018 r. do 6,15 w 2019 r.

W 2019 r. osoby poszkodowane w wypadkach śmiertelnych stanowiły 0,2% wszystkich osób poszkodowanych (analogicznie jak w 2018 r.). Zmniejszyła się natomiast liczba osób poszkodowanych w wypadkach ciężkich (o 24,6%) oraz w wypadkach z innym skutkiem (o 1,1%).

Najwyższy wskaźnik wypadkowości odnotowano w województwach: dolnośląskim (7,55), wielopolskim (7,26) i śląskim (7,21), a najniższy w województwach: mazowieckim (4,53) i małopolskim (4,64).

Mapa 1. Poszkodowani w wypadkach przy pracy na 1000 pracujących^a w 2019 r. (bez gospodarstw indywidualnych w rolnictwie)



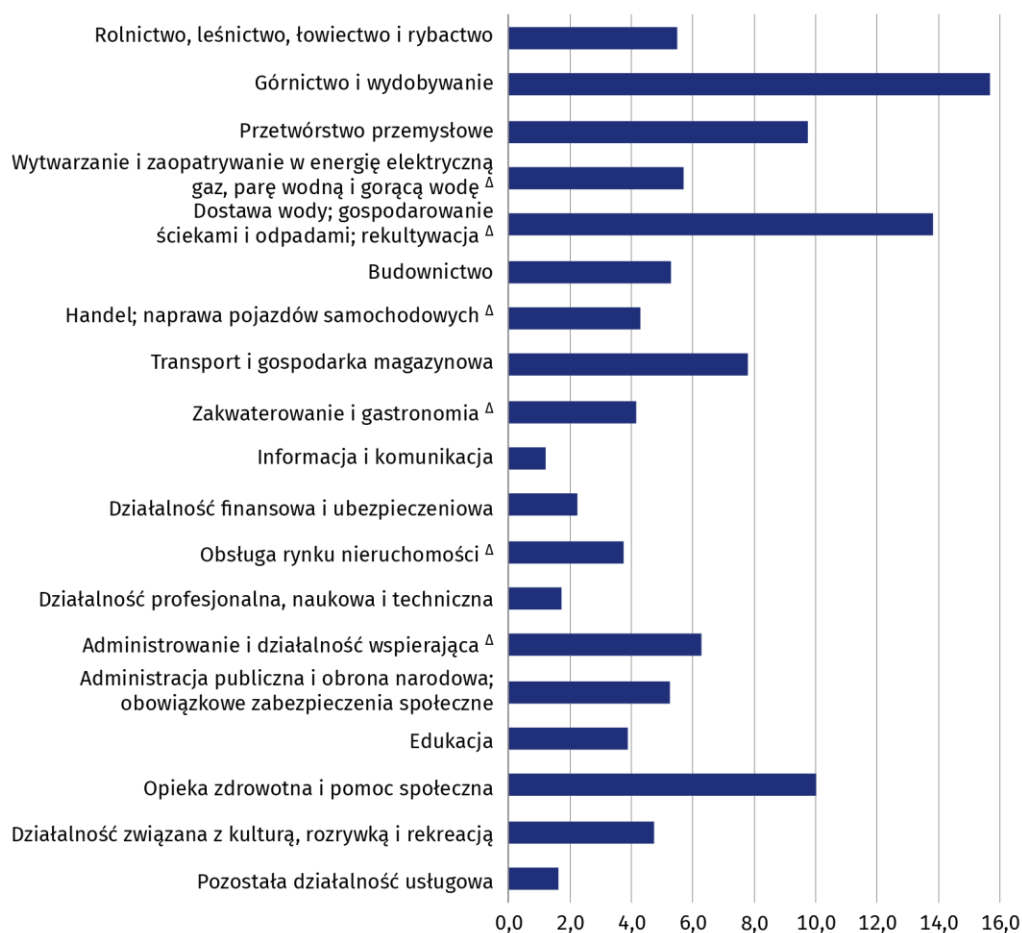
Liczba osób poszkodowanych w wypadkach przy pracy oraz wskaźnik wypadkowości zmniejszyły się w stosunku do ub. roku

Najwyższy wskaźnik wypadkowości odnotowano w województwie dolnośląskim, a najniższy w województwie mazowieckim

^a Do obliczenia wskaźnika wypadkowości wykorzystano wstępne dane o liczbie pracujących; w podziale według województw nie uwzględniono cywilnych pracowników jednostek budżetowych prowadzących działalność w zakresie obrony narodowej i bezpieczeństwa publicznego.

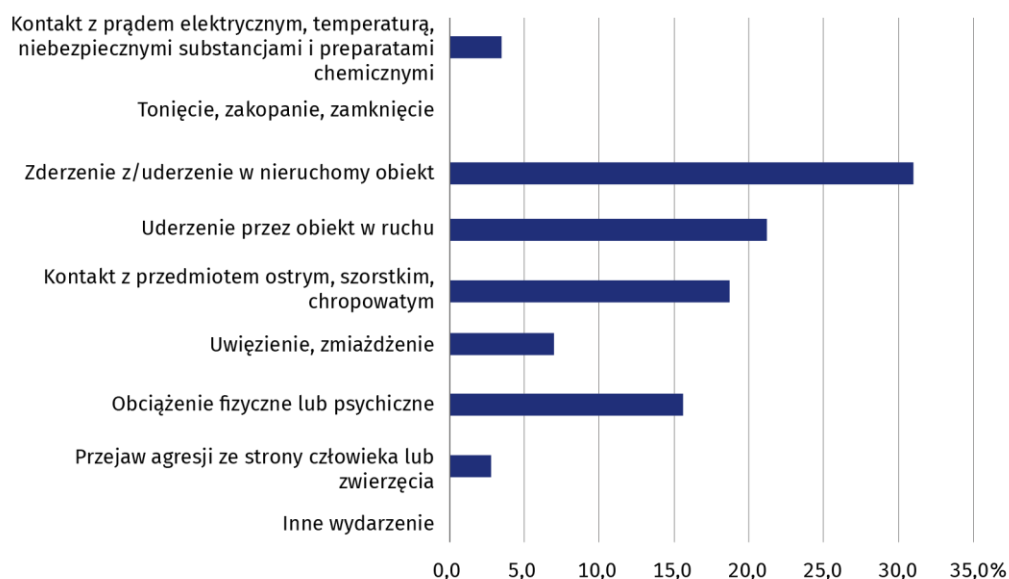
W podziale według rodzajów działalności gospodarczej najwyższy wskaźnik wypadkowości odnotowano w sekcjach: górnictwo i wydobywanie (15,68), dostawa wody; gospodarowanie ściekami i odpadami; rekultywacja (13,83) oraz opieka zdrowotna i pomoc społeczna (10,04), natomiast najniższy w sekcjach: informacja i komunikacja (1,22), pozostała działalność usługowa (1,62) oraz działalność profesjonalna, naukowa i techniczna (1,72).

Wykres 1. Poszkodowani w wypadkach przy pracy na 1000 pracujących według sekcji PKD w 2019 r. (bez gospodarstw indywidualnych w rolnictwie)



Najwyższy wskaźnik wypadkowości wstąpił w sekcji górnictwo i wydobywanie, a najniższy w sekcji informacja i komunikacja

Wykres 2. Poszkodowani w wypadkach przy pracy według wydarzeń powodujących urazy w 2019 r.



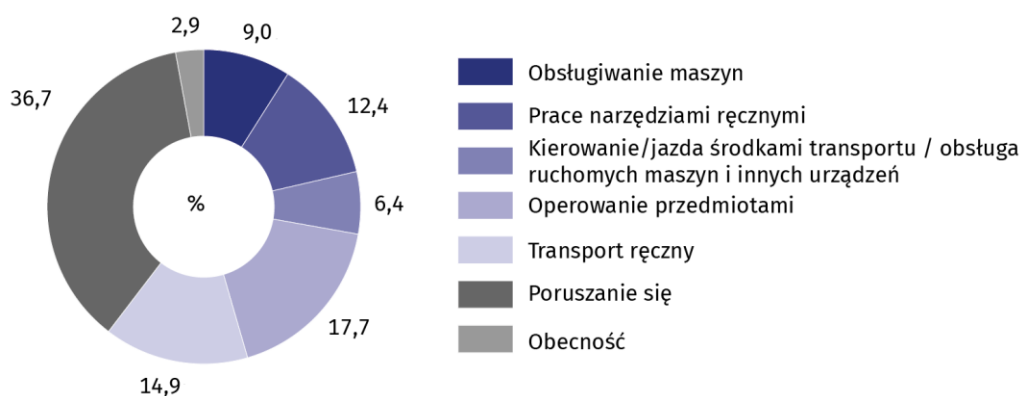
Dominującą grupą wydarzeń powodujących powstanie urazu u osoby poszkodowanej było zderzenie z nieruchomym obiektem lub uderzenie w taki obiekt (31,0%)

Wykres 3. Przyczyny wypadków przy pracy w 2019 r.



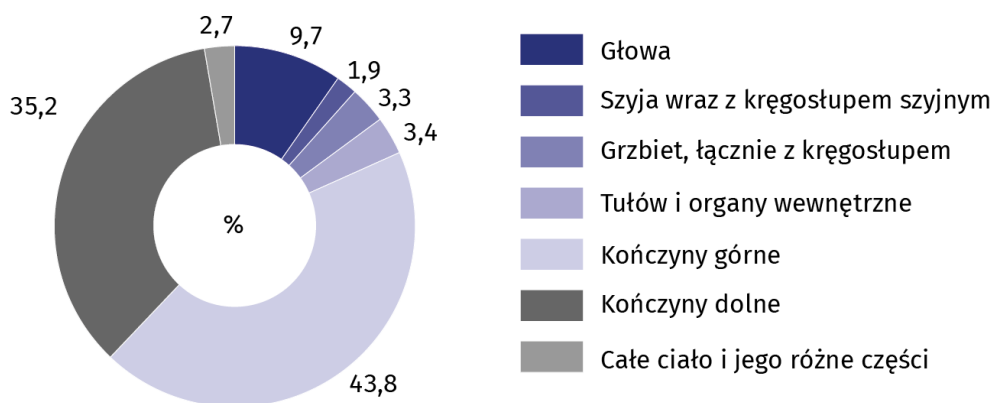
Nieprawidłowe zachowanie się pracownika było przyczyną 60,8% wypadków przy pracy

Wykres 4. Poszkodowani w wypadkach przy pracy według czynności wykonywanych przez poszkodowanego w chwili wypadku w 2019 r.



Czynnością najczęściej wykonywaną przez poszkodowanego w chwili wypadku było poruszanie się (36,7%)

Wykres 5. Poszkodowani w wypadkach przy pracy według umiejscowienia urazu w 2019 r.



79,0% osób poszkodowanych w wypadkach przy pracy doznało urazu kończyn

ANEKS TABELARYCZNY
Tablica 1. Poszkodowani w wypadkach przy pracy ¹ według sekcji i wybranych działów PKD w 2019 r.

WYSZCZEGÓLNIENIE a – ogółem b – na 1000 pracujących ²	Ogółem	W wypadkach			Z liczby ogółem - kobiety	Dni niezdolności do pracy		
		śmiertelnych	ciężkich	z innym skutkiem		ogółem	na 1 poszkodowanego ³	
OGÓŁEM	a	83205	184	390	82631	31727	3010009	36,2
	b	6,15	0,01	0,03	6,11	x	222,50	x
Rolnictwo, leśnictwo, łowiectwo i rybactwo	a	1015	9	19	987	210	46685	46,4
	b	5,49	0,05	0,10	5,34	x	252,42	x
w tym uprawy rolne, chów i hodowla zwierząt, łowiectwo, włączając działalność usługową ⁴	a	614	2	10	602	155	28837	47,1
Górnictwo i wydobywanie	a	2407	20	10	2377	35	151278	63,3
	b	15,68	0,13	0,07	15,48	x	985,53	x
w tym wydobywanie węgla kamiennego	a	1512	13	5	1494	21	100147	66,8
Przetwórstwo przemysłowe	a	28121	30	197	27894	6603	1054913	37,5
	b	9,74	0,01	0,07	9,66	x	365,48	x
Wytwarzanie i zaopatrywanie w energię elektryczną, gaz, parę wodną i gorącą wodę ^Δ	a	646	2	3	641	50	31096	48,1
	b	5,72	0,02	0,03	5,67	x	275,26	x
Dostawa wody; gospodarowanie ściekami i odpadami; rekultywacja ^Δ	a	2261	9	14	2238	187	90245	40,1
	b	13,83	0,06	0,09	13,68	x	551,95	x
Budownictwo	a	4743	44	41	4658	115	222975	47,4
	b	5,30	0,05	0,05	5,20	x	249,37	x
Handel; naprawa pojazdów samochodowych ^Δ	a	10492	11	36	10445	5310	337333	32,2
	b	4,30	0,00	0,01	4,29	x	138,13	x
Transport i gospodarka magazynowa	a	7047	27	27	6993	1874	265913	37,9
	b	7,79	0,03	0,03	7,73	x	293,94	x
Zakwaterowanie i gastronomia ^Δ	a	1220	1	2	1217	730	33376	27,4
	b	4,15	0,00	0,01	4,14	x	113,52	x
Informacja i komunikacja	a	444	1	1	442	165	13020	29,4
	b	1,22	0,00	0,00	1,22	x	35,82	x
Działalność finansowa i ubezpieczeniowa	a	844	2	-	842	638	22894	27,2
	b	2,24	0,01	-	2,23	x	60,80	x
Obsługa rynku nieruchomości ^Δ	a	776	2	3	771	315	31760	41,0
	b	3,74	0,01	0,01	3,72	x	153,13	x
Działalność profesjonalna, naukowa i techniczna	a	1175	3	4	1168	602	34125	29,1
	b	1,72	0,00	0,01	1,71	x	50,01	x

1 Zgłoszonych w danym okresie; bez wypadków w gospodarstwach indywidualnych w rolnictwie.

2 Do obliczenia wskaźnika wypadkowości (wiersz b) wykorzystano wstępne dane o liczbie pracujących.

3 Bez osób poszkodowanych w wypadkach śmiertelnych oraz bez dni niezdolności do pracy tych osób.

4 Z wyłączeniem grupy "łowiectwo i pozyskiwanie zwierząt łownych, włączając działalność usługową".

Tablica 1. Poszkodowani w wypadkach przy pracy ¹ według sekcji i wybranych działów PKD w 2019 r. (dok.)

WYSZCZEGÓLNIENIE a – ogółem b – na 1000 pracujących ²		Ogółem	W wypadkach			Z liczby ogółem - kobiety	Dni niezdolności do pracy	
			śmiertelnych	ciężkich	z innym skutkiem		ogółem	na 1 poszkodowanego ³
Administrowanie i działalność wspierająca ^Δ	a	3575	7	16	3552	1316	121786	34,1
	b	6,28	0,01	0,03	6,24	x	213,99	x
Administracja publiczna i obrona narodowa; obowiązkowe zabezpieczenia społeczne	a	3511	5	8	3498	1999	115542	33,0
	b	5,27	0,01	0,01	5,25	x	173,39	x
Edukacja	a	4683	6	2	4675	3683	154989	33,1
	b	3,89	0,00	0,00	3,89	x	128,86	x
Opieka zdrowotna i pomoc społeczna	a	9027	2	5	9020	7234	239669	26,6
	b	10,04	0,00	0,01	10,03	x	266,68	x
Działalność związana z kulturą, rozrywką i rekreacją	a	748	3	-	745	377	25801	34,6
	b	4,74	0,02	-	4,72	x	163,53	x
Pozostała działalność usługowa	a	470	-	2	468	284	16609	35,3
	b	1,62	-	0,01	1,61	x	57,41	x

1 Zgłoszonych w danym okresie; bez wypadków w gospodarstwach indywidualnych w rolnictwie.

2 Do obliczenia wskaźnika wypadkowości (wiersz b) wykorzystano wstępne dane o liczbie pracujących.

3 Bez osób poszkodowanych w wypadkach śmiertelnych oraz bez dni niezdolności do pracy tych osób.

Tablica 2. Poszkodowani w wypadkach przy pracy ¹ według województw w 2019 r.

WYSZCZEGÓLNIENIE a – ogółem b – na 1000 pracujących ²		Ogółem	W wypadkach			Z liczby ogółem - kobiety	Dni niezdolności do pracy	
			śmiertelnych	ciężkich	z innym skutkiem		ogółem	na 1 poszkodowanego ³
POLSKA	a	83205	184	390	82631	31727	3010009	36,2
	b	6,15	0,01	0,03	6,11	x	222,50	x
Dolnośląskie	a	8159	12	29	8118	3195	275598	33,8
	b	7,55	0,01	0,03	7,51	x	255,05	x
Kujawsko-pomorskie	a	4501	8	29	4464	1653	155549	34,6
	b	6,88	0,01	0,04	6,83	x	237,61	x
Lubelskie	a	3362	6	16	3340	1307	148159	44,1
	b	6,06	0,01	0,03	6,02	x	267,00	x
Lubuskie	a	2154	8	14	2132	816	74720	34,8
	b	6,53	0,02	0,04	6,47	x	226,54	x
Łódzkie	a	5090	6	17	5067	2087	194831	38,3
	b	5,97	0,01	0,02	5,94	x	228,57	x

1 Zgłoszonych w danym okresie; bez wypadków w gospodarstwach indywidualnych w rolnictwie.

2 Do wskaźnika wypadkowości (wiersz b) wykorzystano wstępne dane o liczbie pracujących; w podziale według województw nie uwzględniono cywilnych pracowników jednostek budżetowych prowadzących działalność w zakresie obrony narodowej i bezpieczeństwa publicznego.

3 Bez osób poszkodowanych w wypadkach śmiertelnych oraz bez dni niezdolności do pracy tych osób.

Tablica 2. Poszkodowani w wypadkach przy pracy ¹ według województw w 2019 r. (dok.)

WYSZCZEGÓLNIENIE a – ogółem b – na 1000 pracujących ²	Ogółem	W wypadkach			Z liczby ogółem - kobiety	Dni niezdolności do pracy		
		śmiertel- nych	ciężkich	z innym skutkiem		ogółem	na 1 poszko- dowa- nego ³	
Małopolskie	a	5486	10	25	5451	2394	194105	35,4
	b	4,64	0,01	0,02	4,61	x	164,31	x
Mazowieckie	a	10789	30	35	10724	4534	368830	34,3
	b	4,53	0,01	0,01	4,51	x	154,77	x
Opolskie	a	2086	6	25	2055	666	74877	36,0
	b	7,05	0,02	0,08	6,95	x	253,03	x
Podkarpackie	a	3331	10	18	3303	1337	133195	40,1
	b	5,41	0,02	0,03	5,36	x	216,47	x
Podlaskie	a	2253	6	7	2240	768	89324	39,7
	b	7,07	0,02	0,02	7,03	x	280,21	x
Pomorskie	a	5148	7	19	5122	1889	183243	35,6
	b	6,16	0,01	0,02	6,13	x	219,19	x
Śląskie	a	12150	32	60	12058	4027	481963	39,7
	b	7,21	0,02	0,04	7,15	x	286,07	x
Świętokrzyskie	a	2168	8	14	2146	846	86020	39,8
	b	6,34	0,02	0,04	6,28	x	251,75	x
Warmińsko-mazurskie	a	2862	9	14	2839	1146	100398	35,2
	b	7,16	0,02	0,04	7,10	x	251,18	x
Wielkopolskie	a	10040	21	55	9964	3611	327967	32,7
	b	7,26	0,02	0,04	7,20	x	237,19	x
Zachodniopomorskie	a	3626	5	13	3608	1451	121230	33,4
	b	6,73	0,01	0,02	6,70	x	225,11	x

1 Zgłoszonych w danym okresie; bez wypadków w gospodarstwach indywidualnych w rolnictwie.

2 Do wskaźnika wypadkowości (wiersz b) wykorzystano wstępne dane o liczbie pracujących; w podziale według województw nie uwzględniono cywilnych pracowników jednostek budżetowych prowadzących działalność w zakresie obrony narodowej i bezpieczeństwa publicznego.

3 Bez osób poszkodowanych w wypadkach śmiertelnych oraz bez dni niezdolności do pracy tych osób.

Tablica 3. Poszkodowani w wypadkach przy pracy ^a w gospodarstwach indywidualnych w rolnictwie według wydarzeń powodujących urazy w 2019 r.

WYSZCZEGÓLNIENIE	Ogółem	Upadek		Przejechanie, uderzenie, pochwycenie przez środki transportu w ruchu	Pochwycenie i uderzenie przez części ruchome maszyn i urządzeń	Uderzenie, przygniecenie, pogryzienie przez zwierzęta	Działanie		Inne wydarzenia
		osób	przedmiotów				skrajnych temperatur	materiałów szkodliwych	
OGÓŁEM	10295	4975	674	145	1222	1236	60	8	1975
W tym wypadki śmiertelne	57	6	15	12	5	2	-	-	17

a Dotyczy wypadków, z tytułu których przyznano jednorazowe odszkodowania.

Źródło: dane Kasy Rolniczego Ubezpieczenia Społecznego.

Znak (Δ) oznacza, że nazwy zostały skrócone w stosunku do obowiązującej klasyfikacji, ich pełne nazwy dostępne są na stronie GUS pod adresem: https://stat.gov.pl/Klasyfikacje/doc/pkd_07/pkd_07.htm.

Kreska (-) oznacza, że zjawisko nie wystąpiło.

(0,00) oznacza, że zjawisko istniało w wielkości mniejszej od 0,005.

Znak (x) oznacza, że wypełnienie pozycji jest niemożliwe lub niecelowe.

„W tym” oznacza, że nie podaje się wszystkich składników sumy.

UWAGI METODYCZNE

Opracowanie zawiera informacje o zgłoszonych w danym okresie **wypadkach przy pracy osób pracujących w całej gospodarce narodowej**, z wyjątkiem jednostek budżetowych prowadzących działalność w zakresie obrony narodowej i bezpieczeństwa publicznego, w których informacje dotyczą tylko pracowników cywilnych.

Dane o **wypadkach przy pracy, poza gospodarstwami indywidualnymi w rolnictwie**, uzyskiwane są ze „Statystycznej karty wypadku” Z-KW i obejmują wszystkie wypadki przy pracy, jak również wypadki traktowane na równi z wypadkami przy pracy, niezależnie od tego czy na karcie została wykazana czy niewykazana (z powodu np. hospitalizacji poszkodowanego, czy odmowy przyjęcia zwolnienia lekarskiego) niezdolność do pracy.

Dane o **wypadkach przy pracy w gospodarstwach indywidualnych w rolnictwie** opracowano na podstawie sprawozdawczości Kasy Rolniczego Ubezpieczenia Społecznego (KRUS) i dotyczą tylko tych wypadków, z tytułu których przyznano w danym okresie jednorazowe odszkodowania.

Za jeden wypadek przy pracy liczy się wypadek każdej pracującej osoby poszkodowanej w wypadku indywidualnym, jak również w wypadku zbiorowym.

Wskaźnik wypadkowości jest to liczba osób poszkodowanych przypadających na 1000 pracujących. Do obliczenia wskaźnika przyjęto przeciętną liczbę pracujących obliczoną jako średnia arytmetyczna dwóch stanów (w dniu 31 grudnia roku poprzedniego i roku bieżącego).

Informacje o **dniach niezdolności do pracy** obejmują łączną kalendarzową liczbę dni niezdolności do pracy spowodowaną wypadkami przy pracy, ustaloną na podstawie zaświadczeń lekarskich.

Stosownie do art. 3 ustawy z dnia 30 października 2002 r. o ubezpieczeniu społecznym z tytułu wypadków przy pracy i chorób zawodowych (tekst jednolity Dz. U. 2019, poz. 1205):

- za **wypadek przy pracy** uważa się nagłe zdarzenie wywołane przyczyną zewnętrzną, powodujące uraz lub śmierć, które nastąpiło w związku z pracą:
 - 1) podczas lub w związku z wykonywaniem przez pracownika zwykłych czynności lub poleceń przełożonych oraz czynności na rzecz pracodawcy, nawet bez polecenia,
 - 2) w czasie pozostawania pracownika w dyspozycji pracodawcy w drodze między siedzibą pracodawcy a miejscem wykonywania obowiązku wynikającego ze stosunku pracy;
- **na równi z wypadkiem przy pracy**, w zakresie uprawnień do świadczeń określonych w ustawie o ubezpieczeniu społecznym z tytułu wypadków przy pracy i chorób zawodowych, traktuje się wypadek, któremu pracownik uległ: w czasie podróży służbowej, podczas szkolenia w zakresie powszechnej samoobrony, przy wykonywaniu zadań zleconych przez działające u pracodawcy organizacje związkowe;
- za **wypadek przy pracy uważa się również** nagłe zdarzenie, powodujące uraz lub śmierć, które nastąpiło w okresie ubezpieczenia wypadkowego podczas: uprawiania sportu w trakcie zawodów i treningów przez osobę pobierającą stypendium sportowe; wykonywania odpłatnie pracy w czasie odbywania kary pozbawienia wolności lub tymczasowego aresztowania; pełnienia mandatu posła lub senatora, pobierającego uposażenie; sprawowania mandatu posła do Parlamentu Europejskiego wybranego w Rzeczypospolitej Polskiej; odbywania szkolenia lub stażu związanego z pobieraniem przez absolwenta stypendium; wykonywania przez członka rolniczej spółdzielni produkcyjnej, spółdzielni kółek rolniczych oraz przez inną osobę traktowaną na równi z członkiem spółdzielni, pracy na rzecz tych spółdzielni; wykonywania lub współpracy przy wykonywaniu pracy na podstawie umowy agencyjnej, umowy-zlecenia lub umowy o świadczenie usług; wykonywania zwykłych czynności związanych z prowadzeniem lub współpracą przy prowadzeniu działalności pozarolniczej; wykonywania przez osobę duchowną czynności religijnych lub czynności związanych z powierzonymi funkcjami duszpasterskimi lub zakonnymi; odbywania zastępczych form służby wojskowej; nauki w Krajowej Szkole Administracji Publicznej przez słuchaczy pobierających stypendium.

Za **śmiertelny wypadek przy pracy** uważa się wypadek, w wyniku którego nastąpiła śmierć osoby poszkodowanej na miejscu wypadku lub w okresie 6 miesięcy od chwili wypadku.

Za **ciężki wypadek przy pracy** uważa się wypadek, w wyniku którego nastąpiło ciężkie uszkodzenie ciała, a mianowicie: utrata wzroku, słuchu, mowy, zdolności płodzenia lub inne uszkodzenie ciała albo rozstrój zdrowia, naruszające podstawowe funkcje organizmu, a także choroba nieuleczalna lub zagrażająca życiu, trwała choroba psychiczna, trwała, całkowita lub znaczna niezdolność do pracy w zawodzie albo trwałe poważne zeszpecenie lub zniekształcenie ciała.

Szczegółowe omówienie metodologii badania wypadków przy pracy znajduje się w publikacji rocznej pt.: „Wypadki przy pracy”, dostępnej na stronie internetowej Głównego Urzędu Statystycznego pod adresem:

<https://stat.gov.pl/obszary-tematyczne/rynek-pracy/warunki-pracy-wypadki-przy-pracy/wypadki-przy-pracy-w-2018-roku,4,12.html>

Dane zaprezentowane w niniejszym opracowaniu mają charakter wstępny. Dane ostateczne, obejmujące okres całego 2019 r., dostępne będą w publikacji, która ukaże się w listopadzie 2020 r.

Opracowanie merytoryczne:
Urząd Statystyczny w Gdańsku
Dyrektor Jerzy Auksztol
Tel: 58 76 83 130

Rozpowszechnianie:
Rzecznik Prasowy Prezesa GUS
Karolina Banaszek
Tel: 695 255 011

Wydział Współpracy z Mediami

Tel: 22 608 34 91, 22 608 38 04

e-mail: obslugaprasowa@stat.gov.pl



www.stat.gov.pl



[@GUS_STAT](https://twitter.com/GUS_STAT)



[@GlownyUrzadStatystyczny](https://www.facebook.com/GlownyUrzadStatystyczny)

Powiązane opracowania

[Wypadki przy pracy w 2018 r.](#)

[Wypadki przy pracy za styczeń - wrzesień 2019 r. - dane wstępne](#)

[Inne opracowania dot. warunków pracy](#)

Temat dostępny w bazach danych

[Bank Danych Lokalnych -> Rynek pracy -> Warunki pracy](#)