

Wypadki przy pracy w okresie styczeń - wrzesień 2018 r. - dane wstępne

07.12.2018 r.


4,18

Wskaźnik wypadkowości
w okresie styczeń - wrzesień
2018 r.

W okresie styczeń - wrzesień 2018 r. liczba poszkodowanych w wypadkach przy pracy, zgłoszonych na formularzu Z-KW Statystyczna karta wypadku, wyniosła ogółem 55288 osób i była o 1,5% mniejsza niż w analogicznym okresie ub. roku. Zmniejszyła się również liczba poszkodowanych przypadająca na 1000 osób pracujących (tzw. wskaźnik wypadkowości) z 4,37 w okresie trzech pierwszych kwartałów 2017 r. do 4,18 w tym samym okresie 2018 r.

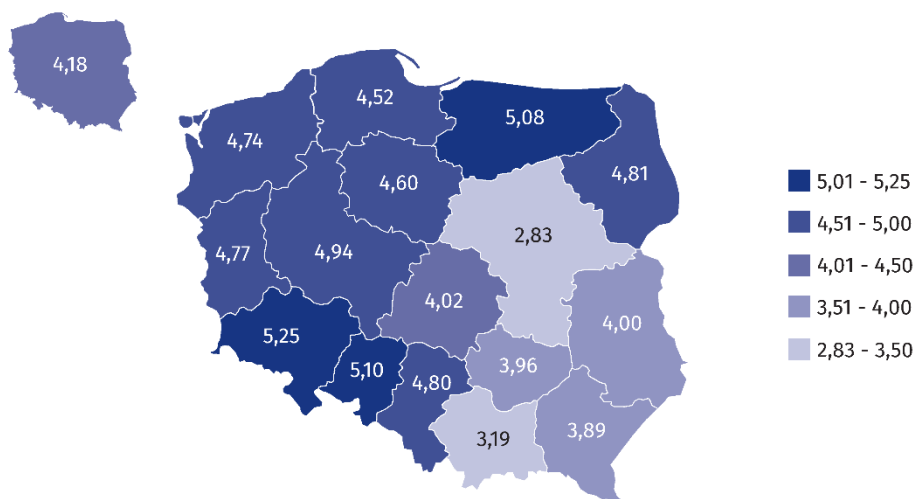
Liczba poszkodowanych oraz wskaźnik wypadkowości ogółem obniżyły się w stosunku do ub. roku

Poszkodowani w wypadkach ze skutkiem śmiertelnym stanowili 0,2% wszystkich poszkodowanych (spadek o 9,5% liczby poszkodowanych w stosunku do tego samego okresu roku poprzedniego), ze skutkiem ciężkim 0,6% (odpowiednio o 7,7% mniej), z innym skutkiem 99,2% (odpowiednio o 1,5% mniej).

Spadek liczby poszkodowanych w wypadkach ze skutkiem śmiertelnym o 9,5%

Najwyższe wskaźniki wypadkowości odnotowano w województwach: dolnośląskim (5,25), opolskim (5,10), warmińsko-mazurskim (5,08) i wielkopolskim (4,94), najniższe w województwie mazowieckim (2,83), małopolskim (3,19) i podkarpackim (3,89).

Mapa 1. Poszkodowani w wypadkach przy pracy na 1000 pracujących^a według województw (bez gospodarstw indywidualnych w rolnictwie) w okresie styczeń - wrzesień 2018 r.



^a Wskaźniki dla województw nie uwzględniają pracowników cywilnych jednostek budżetowych prowadzących działalność w zakresie obrony narodowej i bezpieczeństwa publicznego

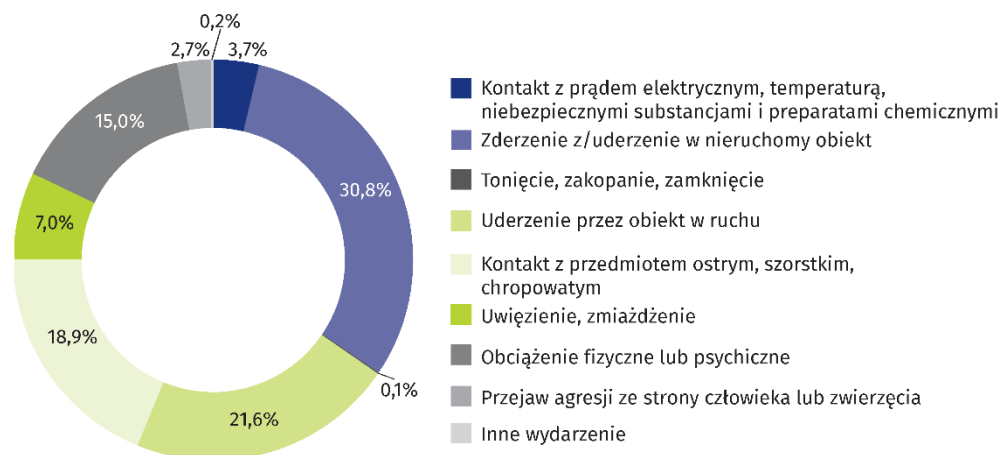
W podziale według rodzajów działalności gospodarczej, najwyższe wskaźniki wypadkowości odnotowano w sekcjach PKD: Górnictwo i wydobywanie (9,85), Dostawa wody; gospodarowanie ściekami i odpadami; rekultywacja (9,13), natomiast najniższe wskaźniki w sekcjach Informacja i komunikacja (0,93) oraz Pozostała działalność usługowa (0,98).

Wykres 1. Poszkodowani w wypadkach przy pracy na 1000 pracujących według sekcji PKD (bez gospodarstw indywidualnych w rolnictwie) w okresie styczeń - wrzesień 2018 r.



Wypadki przy pracy (zgłoszone na formularzu Z-KW Statystyczna karta wypadku) klasyfikuje się m.in. według: wydarzeń je powodujących, przyczyn wypadków, czynności wykonywanych przez poszkodowanego w chwili wypadku oraz umiejscowienia urazu.

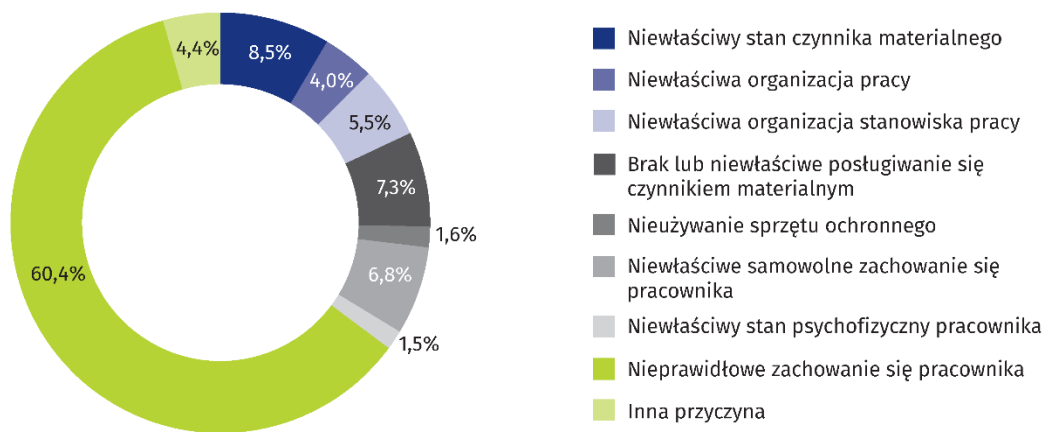
Wykres 2. Wydarzenia powodujące uraz w okresie styczeń - wrzesień 2018 r.



Dominującą grupą wydarzeń powodujących powstanie urazu u osoby poszkodowanej było zderzenie z nieruchomym obiektem lub uderzenie w taki obiekt (30,8%)

Wydarzenie powodujące uraz określa rodzaj kontaktu osoby poszkodowanej z czynnikiem, który spowodował wypadek.

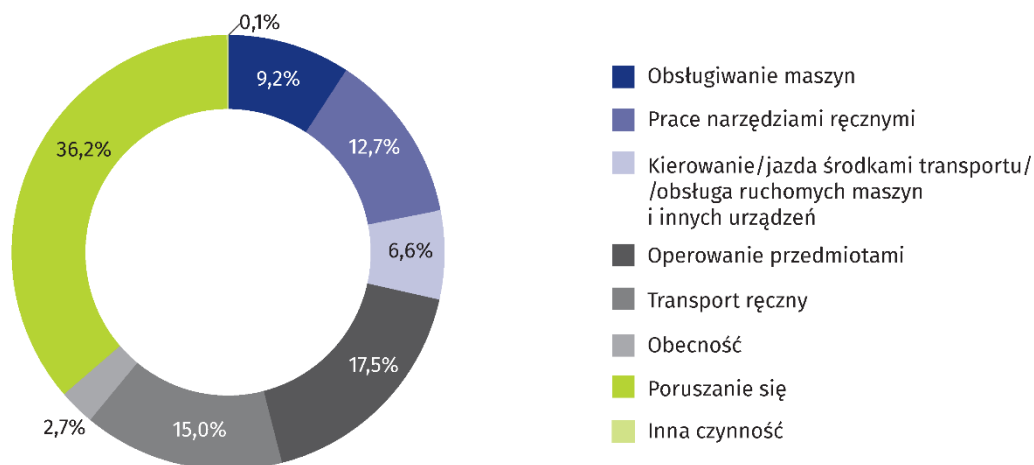
Wykres 3. Przyczyny wypadków w okresie styczeń - wrzesień 2018 r.



Nieprawidłowe zachowanie się pracownika było przyczyną 60,4% wypadków przy pracy

Przyczyny wypadku są to wszelkie braki i nieprawidłowości, które bezpośrednio lub pośrednio przyczyniły się do zaistnienia wypadku, związane z czynnikami materialnymi (technicznymi), z organizacją pracy i stanowiskiem pracy oraz z pracownikiem.

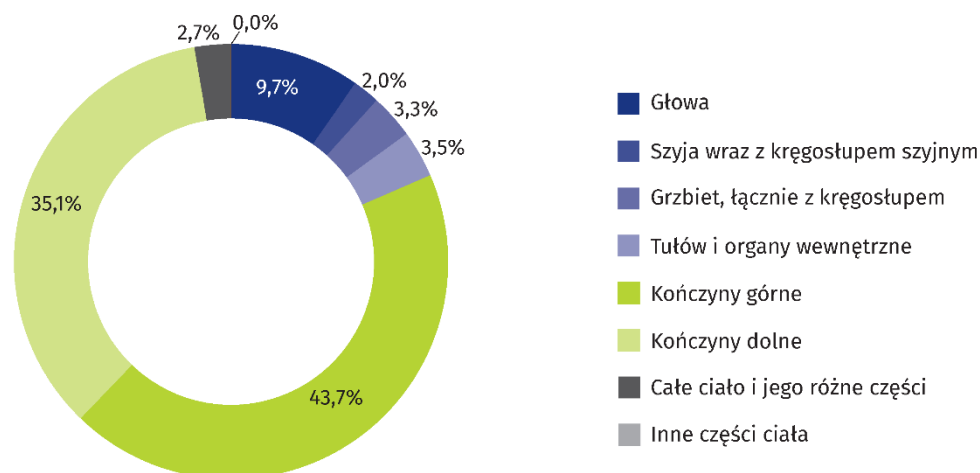
Wykres 4. Czynności wykonywane przez poszkodowanego w chwili wypadku w okresie styczeń - wrzesień 2018 r.



Czynnością najczęściej wykonywaną przez poszkodowanego w chwili wypadku było poruszanie się (36,2%)

Czynność wykonywana przez poszkodowanego w chwili wypadku to czynność wykonywana przez poszkodowanego w sposób zamierzony, bezpośrednio przed wypadkiem.

Wykres 5. Umiejscowienie urazu w okresie styczeń - wrzesień 2018 r.



Wśród osób poszkodowanych w wypadkach przy pracy 78,8% doznało urazu kończyn

ANEKS TABELARYCZNY
Tablica 1. Poszkodowani w wypadkach przy pracy¹ według sekcji oraz wybranych działów i grup PKD

WYSZCZEGÓLNIENIE a – I - IX 2018 b – I - IX 2017 c – na 1000 pracujących (w okresie I - IX 2018)		Ogółem	W wypadkach ze skutkiem			Z liczby ogółem kobiety	Dni niezdolności do pracy	
			śmiertelnym	ciężkim	innym		w liczbach bezwzględnych	na jednego poszkodowanego ²
OGÓŁEM	a	55288	134	334	54820	20582	1809664	32,8
	b	56140	148	362	55630	21465	1856485	33,1
	c	4,18	0,01	0,03	4,14	x	136,78	x
Rolnictwo, leśnictwo, łowiectwo i rybactwo	a	789	9	13	767	121	32120	41,1
	b	873	4	10	859	146	34016	39,1
	c	4,5	0,05	0,07	4,38	x	183,29	x
W tym uprawy rolne, chów i hodowla zwierząt, łowiectwo, włączając działalność usługową ³	a	490	3	6	481	98	19486	39,9
Górnictwo i wydobywanie	a	1498	12	12	1474	15	93018	62,6
	b	1546	5	6	1535	16	98847	64,1
	c	9,85	0,08	0,08	9,69	x	611,72	x
W tym wydobywanie węgla kamiennego	a	926	8	2	916	10	61963	67,5
Przetwórstwo przemysłowe	a	18308	26	159	18123	4124	621244	34,0
	b	17994	25	184	17785	4140	619839	34,5
	c	6,48	0,01	0,06	6,41	x	219,98	x
Produkcja artykułów spożywczych	a	2925	3	26	2896	1274	106217	36,4
Produkcja napojów	a	151	-	-	151	38	4688	31,0
Produkcja wyrobów tytoniowych	a	19	-	-	19	3	439	23,1
Produkcja wyrobów tekstylnych	a	389	1	4	384	169	12845	33,1
Produkcja odzieży	a	162	1	-	161	123	4948	30,5
Produkcja skór i wyrobów skórzanych	a	89	-	-	89	43	2611	29,3
Produkcja wyrobów z drewna, korka, słomy i wikliny	a	1058	3	24	1031	169	41722	39,5
Produkcja papieru i wyrobów z papieru	a	443	2	4	437	77	14262	32,3
Poligrafia i reprodukcja zapisanych nośników informacji	a	192	-	1	191	55	5801	30,2
Produkcja koksu i produktów rafinacji ropy naftowej	a	50	-	1	49	6	1943	38,9
Produkcja chemikaliów i wyrobów chemicznych	a	482	2	4	476	121	17273	36,0
Produkcja wyrobów farmaceutycznych	a	117	-	-	117	69	3444	29,4
Produkcja wyrobów z gumy i tworzyw sztucznych	a	1699	1	11	1687	329	52614	31,0
Produkcja wyrobów z pozostałych mineralnych surowców niemetalicznych	a	1039	2	7	1030	133	36690	35,3
Produkcja metali	a	610	1	9	600	51	24038	39,5
Produkcja wyrobów z metali	a	2718	4	22	2692	214	94839	34,9
Produkcja komputerów, wyrobów elektronicznych i optycznych	a	240	-	2	238	105	6264	26,1
Produkcja urządzeń elektrycznych	a	695	1	3	691	188	22721	32,7
Produkcja maszyn i urządzeń	a	1198	1	12	1185	75	39574	33,0
Produkcja pojazdów samochodowych, przyczep i naczep	a	1430	1	6	1423	395	36037	25,2
Produkcja pozostałego sprzętu	a	278	-	1	277	25	7843	28,2
Produkcja mebli	a	1392	-	10	1382	345	48663	35,0
Pozostała produkcja wyrobów	a	275	1	3	271	92	8682	31,7
Naprawa, konserwacja i instalowanie maszyn i urządzeń	a	657	2	9	646	25	27086	41,4

¹ Zgłoszonych w danym okresie; bez gospodarstw indywidualnych w rolnictwie. ² Bez osób poszkodowanych w wypadkach śmiertelnych oraz bez liczby dni niezdolności do pracy dla tych osób. ³ Z wyłączeniem grupy "Łowiectwo i pozyskiwanie zwierząt łownych, włączając działalność usługową".

Tablica 1. Poszkodowani w wypadkach przy pracy¹ według sekcji oraz wybranych działów i grup PKD (dok.)

WYSZCZEGÓLNIENIE a – I - IX 2018 b – I - IX 2017 c – na 1000 pracujących (w okresie I - IX 2018)		Ogółem	W wypadkach ze skutkiem			Z liczby ogółem kobiety	Dni niezdolności do pracy	
			śmiertelnym	ciężkim	innym		w liczbach bezwzględnych	na jednego poszkodowanego ²
Wytwarzanie i zaopatrywanie w energię elektryczną, gaz, parę wodną i gorącą wodę	a	435	2	4	429	48	19830	45,7
	b	444	3	5	436	60	19953	45,2
	c	3,94	0,02	0,04	3,88	x	179,71	x
Dostawa wody; gospodarowanie ściekami i odpadami; rekultywacja	a	1448	2	12	1434	140	52203	36,1
	b	1557	1	17	1539	208	55627	35,7
	c	9,13	0,01	0,08	9,04	x	329,21	x
Budownictwo	a	3489	34	48	3407	71	147610	42,7
	b	3380	31	62	3287	97	139451	41,6
	c	3,99	0,04	0,05	3,90	x	168,95	x
Handel; naprawa pojazdów samochodowych	a	7144	9	23	7112	3666	204212	28,6
	b	7507	18	14	7475	3916	206510	27,6
	c	2,99	0,00	0,01	2,98	x	85,35	x
Transport i gospodarka magazynowa	a	4700	24	14	4662	1169	158456	33,9
	b	4517	32	19	4466	1135	155688	34,7
	c	5,45	0,03	0,02	5,40	x	183,65	x
Zakwaterowanie i gastronomia	a	800	-	2	798	487	19998	25,0
	b	850	1	2	847	486	23022	27,1
	c	2,82	-	0,01	2,81	x	70,57	x
Informacja i komunikacja	a	323	1	2	320	108	7517	23,3
	b	321	-	4	317	107	7733	24,1
	c	0,93	0,00	0,01	0,92	x	21,61	x
Działalność finansowa i ubezpieczeniowa	a	487	-	-	487	352	11521	23,7
	b	553	2	3	548	411	15967	29,0
	c	1,30	-	-	1,30	x	30,70	x
Obsługa rynku nieruchomości	a	565	2	2	561	207	21653	38,5
	b	605	1	2	602	264	21913	36,3
	c	2,73	0,01	0,01	2,71	x	104,47	x
Działalność profesjonalna, naukowa i techniczna	a	770	1	4	765	347	21063	27,4
	b	756	1	2	753	358	20813	27,6
	c	1,17	0,00	0,01	1,16	x	31,97	x
Administrowanie i działalność wspierająca	a	2359	5	17	2337	913	72289	30,7
	b	2494	9	12	2473	985	77685	31,2
	c	4,09	0,01	0,03	4,05	x	125,44	x
Administracja publiczna i obrona narodowa; obowiązkowe zabezpieczenia społeczne	a	2462	3	12	2447	1332	71905	29,2
	b	2731	6	5	2720	1457	83628	30,7
	c	3,72	0,00	0,02	3,70	x	108,69	x
Edukacja	a	2962	1	4	2957	2312	87278	29,5
	b	3023	5	6	3012	2318	95177	31,5
	c	2,53	0,00	0,00	2,53	x	74,67	x
Opieka zdrowotna i pomoc społeczna	a	5911	2	5	5904	4764	143629	24,3
	b	6123	2	2	6119	4898	152180	24,9
	c	6,68	0,00	0,01	6,67	x	162,26	x
Działalność związana z kulturą, rozrywką i rekreacją	a	558	1	-	557	256	15365	27,6
	b	573	2	5	566	290	18396	32,2
	c	3,61	0,01	-	3,60	x	99,49	x
Pozostała działalność usługowa	a	280	-	1	279	150	8753	31,3
	b	293	-	2	291	173	10040	34,3
	c	0,98	-	0,00	0,98	x	30,76	x

¹ Zgłoszonych w danym okresie; bez gospodarstw indywidualnych w rolnictwie. ² Bez osób poszkodowanych w wypadkach śmiertelnych oraz bez liczby dni niezdolności do pracy dla tych osób. ³ Z wyłączeniem grupy "łowiectwo i pozyskiwanie zwierząt towarzyszących, włączając działalność usługową".

Tablica 2. Poszkodowani w wypadkach przy pracy¹ według województw w okresie styczeń - wrzesień 2018 r.

WYSZCZEGÓLNIENIE a – liczby bezwzględne b – na 1000 pracujących ²	Ogółem	W wypadkach ze skutkiem			Z liczby ogółem kobiety	Dni niezdolności do pracy		
		śmiertelnym	ciężkim	innym		w liczbach bezwzględnych	na jednego poszkodowanego ³	
OGÓŁEM	a	55288	134	334	54820	20582	1809664	32,8
	b	4,18	0,01	0,03	4,14	x	136,78	x
Dolnośląskie	a	5574	2	17	5555	2194	176539	31,7
	b	5,25	0,00	0,02	5,23	x	166,34	x
Kujawsko-pomorskie	a	2957	8	20	2929	1000	95655	32,4
	b	4,60	0,01	0,03	4,56	x	148,77	x
Lubelskie	a	2171	7	9	2155	832	91259	42,2
	b	4,00	0,01	0,02	3,97	x	167,96	x
Lubuskie	a	1545	3	7	1535	543	47304	30,7
	b	4,77	0,01	0,02	4,74	x	146,18	x
Łódzkie	a	3353	10	20	3323	1280	112241	33,6
	b	4,02	0,01	0,02	3,99	x	134,69	x
Małopolskie	a	3657	5	27	3625	1560	115524	31,6
	b	3,19	0,00	0,02	3,17	x	100,76	x
Mazowieckie	a	6574	19	42	6513	2720	198623	30,3
	b	2,83	0,01	0,02	2,80	x	85,54	x
Opolskie	a	1487	8	23	1456	482	46342	31,3
	b	5,10	0,03	0,08	4,99	x	158,80	x
Podkarpackie	a	2327	5	11	2311	889	84046	36,2
	b	3,89	0,01	0,02	3,86	x	140,35	x
Podlaskie	a	1491	5	14	1472	476	55569	37,4
	b	4,81	0,02	0,05	4,74	x	179,44	x
Pomorskie	a	3664	11	18	3635	1304	117155	32,1
	b	4,52	0,01	0,02	4,49	x	144,40	x
Śląskie	a	7973	22	45	7906	2586	279090	35,1
	b	4,80	0,01	0,03	4,76	x	168,14	x
Świętokrzyskie	a	1333	2	7	1324	538	43863	33,0
	b	3,96	0,01	0,02	3,93	x	130,22	x
Warmińsko-mazurskie	a	2002	6	15	1981	779	66465	33,3
	b	5,08	0,02	0,04	5,02	x	168,81	x
Wielkopolskie	a	6694	13	44	6637	2338	202552	30,3
	b	4,94	0,01	0,03	4,90	x	149,62	x
Zachodniopomorskie	a	2486	8	15	2463	1061	77437	31,2
	b	4,74	0,02	0,03	4,69	x	147,79	x

¹ Zgłoszonych w danym okresie; bez gospodarstw indywidualnych w rolnictwie. ² W podziale według województw nie uwzględniono cywilnych pracowników jednostek budżetowych prowadzących działalność w zakresie obrony narodowej i bezpieczeństwa publicznego. ³ Bez osób poszkodowanych w wypadkach śmiertelnych oraz bez liczby dni niezdolności do pracy dla tych osób.

Tablica 3. Poszkodowani w wypadkach przy pracy¹ w gospodarstwach indywidualnych w rolnictwie według wydarzeń powodujących urazy wypadkowe

WYSZCZEGÓLNIENIE a – I - IX 2018 b – I - IX 2017 c – I - IX 2017=100	Ogółem	Upadek		Przejechanie, uderzenie, pochwycenie przez środki transportu w ruchu	Pochwycenie i uderzenie przez części ruchome maszyn i urządzeń	Uderzenie, przygniecenie, pogryzienie przez zwierzęta	Działanie		Inne wydarzenia	
		osób	przedmiotów				skrajnych temperatur	materiałów szkodliwych		
OGOŁEM	a	9104	4394	572	174	1102	1036	44	13	1769
	b	10146	5165	686	187	1163	1141	64	5	1735
	c	89,7	85,1	83,4	93,0	94,8	90,8	68,8	260,0	102,0
W tym wypadki śmiertelne	a	58	17	9	11	7	2	-	1	11
	b	46	7	4	14	4	1	-	1	15
	c	126,1	242,9	225,0	78,6	175,0	200,0	x	100,0	73,3

¹ Dotyczy wypadków, z tytułu których przyznano jednorazowe odszkodowania.

Źródło: dane Kasy Rolniczego Ubezpieczenia Społecznego.

UWAGI METODYCZNE

Opracowanie zawiera informacje o zgłoszonych w danym okresie **wypadkach przy pracy osób pracujących w całej gospodarce narodowej**, z wyjątkiem jednostek budżetowych prowadzących działalność w zakresie obrony narodowej i bezpieczeństwa publicznego, w których informacje dotyczą tylko pracowników cywilnych.

Dane o **wypadkach przy pracy, poza gospodarstwami indywidualnymi w rolnictwie**, uzyskiwane są ze statystycznej karty wypadku przy pracy i obejmują wszystkie wypadki przy pracy, jak również wypadki traktowane na równi z wypadkami przy pracy, niezależnie od tego czy na karcie wykazana została niezdolność do pracy (z powodu np. hospitalizacji poszkodowanego, czy odmowy przyjęcia zwolnienia lekarskiego).

Dane o **wypadkach przy pracy w gospodarstwach indywidualnych w rolnictwie**, opracowane na podstawie sprawozdawczości Kasy Rolniczego Ubezpieczenia Społecznego (KRUS), dotyczą wypadków, z tytułu których przyznano w danym okresie jednorazowe odszkodowania.

Za jeden wypadek przy pracy liczy się wypadek każdej pracującej osoby poszkodowanej w wypadku indywidualnym, jak również zbiorowym.

Wskaźnik wypadkowości jest to liczba osób poszkodowanych przypadających na 1000 pracujących; do obliczenia wskaźnika przyjęto przeciętną liczbę pracujących obliczoną, jako średnia arytmetyczna dwóch stanów (w dniu 31 grudnia roku poprzedniego i 30 września roku bieżącego).

Informacje o **dniach niezdolności do pracy** obejmują łączną kalendarzową liczbę dni niezdolności do pracy spowodowaną wypadkami przy pracy, ustaloną na podstawie zaświadczeń lekarskich.

Stosownie do art. 3 ustawy z dnia 30 października 2002 r. o ubezpieczeniu społecznym z tytułu wypadków przy pracy i chorób zawodowych (Dz. U. Nr 199, poz. 1673, z późniejszymi zmianami):

- za **wypadek przy pracy** uważa się nagłe zdarzenie wywołane przyczyną zewnętrzną powodujące uraz lub śmierć, które nastąpiło w związku z pracą;
- **na równi z wypadkiem przy pracy**, w zakresie uprawnień do świadczeń określonych w ustawie o ubezpieczeniu społecznym z tytułu wypadków przy pracy i chorób zawodowych, traktuje się wypadek, któremu pracownik uległ w czasie podróży służbowej, podczas szkolenia w zakresie powszechnej samoobrony, przy wykonywaniu zadań zleconych przez działające u pracodawcy organizacje związkowe;
- za **wypadek przy pracy uważa się również** nagłe zdarzenie, powodujące uraz lub śmierć, które nastąpiło w okresie ubezpieczenia wypadkowego podczas: uprawiania sportu przez osobę pobierającą stypendium sportowe; wykonywania odpłatnie pracy w czasie odbywania kary pozbawienia wolności lub tymczasowego aresztowania; pełnienia mandatu posła (w kraju lub w Parlamencie Europejskim) lub senatora, pobierającego uposażenie; odbywania szkolenia lub stażu związanego z pobieraniem przez absolwenta stypendium; wykonywania przez członka rolniczej spółdzielni produkcyjnej, spółdzielni kółek rolniczych oraz przez inną osobę traktowaną na równi z członkiem spółdzielni, pracy na rzecz tych spółdzielni; wykonywania lub współpracy przy wykonywaniu pracy na podstawie umowy agencyjnej, umowy-zlecenia lub umowy o świadczenie usług; wykonywania zwykłych czynności związanych z prowadzeniem lub współpracą przy prowadzeniu działalności pozarolniczej; wykonywania przez osobę duchowną czynności religijnych lub czynności związanych z powierzonymi funkcjami duszpasterskimi lub zakonnymi; odbywania zastępczych form służby wojskowej; nauki w Krajowej Szkole Administracji Publicznej przez słuchaczy pobierających stypendium.

Za **wypadek przy pracy ze skutkiem śmiertelnym** uważa się wypadek, w wyniku, którego nastąpiła śmierć osoby poszkodowanej na miejscu wypadku lub w okresie 6 miesięcy od chwili wypadku.

Za **wypadek przy pracy ze skutkiem ciężkim** uważa się wypadek, w wyniku, którego nastąpiło ciężkie uszkodzenie ciała, a mianowicie: utrata wzroku, słuchu, mowy, zdolności płodzenia lub inne uszkodzenie ciała albo rozstrój zdrowia, naruszające podstawowe funkcje organizmu, a także choroba nieuleczalna lub zagrażająca życiu, trwała choroba psychiczna, trwała, całkowita lub znaczna niezdolność do pracy w zawodzie, albo trwałe poważne zeszpecenie lub zniekształcenie ciała.

Szczegółowe omówienie metodologii badania wypadków przy pracy znajduje się w publikacji rocznej pt.: „Wypadki przy pracy”, dostępnej na stronie internetowej Głównego Urzędu Statystycznego pod adresem:

<http://stat.gov.pl/obszary-tematyczne/rynek-pracy/warunki-pracy-wypadki-przy-pracy/wypadki-przy-pracy-w-2017-roku,4,11.html>

Dane zaprezentowane w niniejszym opracowaniu mają charakter wstępny. Dane ostateczne, obejmujące okres całego 2018 roku, dostępne będą w publikacji, która ukaże się listopadzie 2019 r.

Opracowanie merytoryczne:
Urząd Statystyczny w Gdańsku
Ośrodek Statystyki Warunków Pracy
Dorota Żeromska-Mielniczuk
Tel: 58 76 83 185
e-mail: d.zeromska@stat.gov.pl

Rozpowszechnianie:
Rzecznik Prasowy Prezesa GUS
Karolina Dawidziuk
Tel: 22 608 34 75, 22 608 30 09
e-mail: rzecznik@stat.gov.pl

Wydział Współpracy z Mediami

tel.: 22 608 34 91, 22 608 38 04

faks: 22 608 38 86

e-mail: obslugaprasowa@stat.gov.pl



www.stat.gov.pl



@GUS_STAT



@GlownyUrzadStatystyczny

Powiązane opracowania

[Wypadki przy pracy w 2017 r.](#)

[Wypadki przy pracy w I półroczu 2018 r.](#)

[Inne opracowania dot. warunków pracy](#)

Temat dostępny w bazach danych

[Bank Danych lokalnych -> Rynek pracy -> Warunki pracy](#)

[Strateg -> Obszary tematyczne -> Rynek pracy](#)