



Opracowanie sygnałne

MONITORING RYNKU PRACY

Wypadki przy pracy w I kwartale 2015 r.

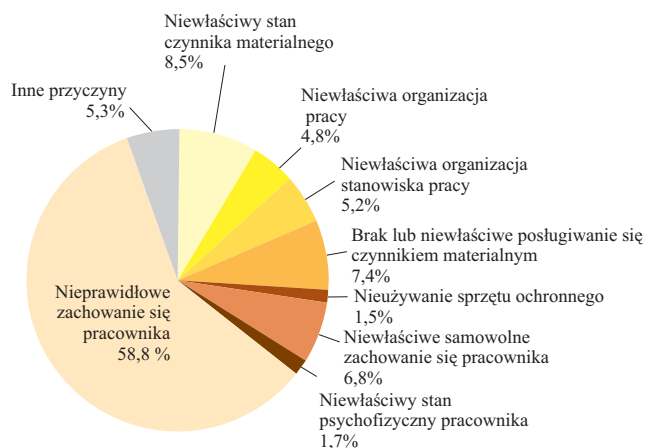
W I kwartale 2015 r. liczba poszkodowanych w wypadkach przy pracy, zgłoszonych na formularzu Z-KW Statystyczna karta wypadku, wyniosła ogółem **16766 osób** i była mniejsza o 8,1% niż w I kwartale 2014 r. Z liczby ogółem, **16591 osób** uległo wypadkom przy pracy ze skutkiem lekkim (o 8,3% mniej niż w analogicznym okresie ub. roku), wypadkom ciężkim uległo **109 osób** (o 13,5% więcej niż przed rokiem), a wypadkom śmiertelnym **66 osób** (o 24,5% więcej niż przed rokiem).

TABL. 1 POSZKODOWANI W WYPADKACH PRZY PRACY¹⁾ WEDŁUG SEKCJI PKD W I KWARTALE 2015 R.

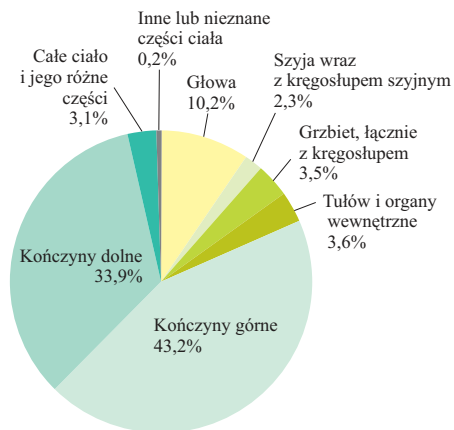
WYSZCZEGÓLNIENIE <i>a</i> — liczby bezwzględne <i>b</i> — na 1000 pracujących	Ogółem	W wypadkach			Z liczby ogółem kobiety	Liczba dni niezdolności do pracy	
		śmiertelnych	ciężkich	lekkich		w liczbach bezwzględnych	na jednego poszkodowanego ²⁾
POLSKA	<i>a</i> 16766	66	109	16591	6297	440537	26,4
	<i>b</i> 1,42	0,006	0,01	1,40	x	37,21	x
Rolnictwo, leśnictwo, łowiectwo i rybactwo (A)	<i>a</i> 285	4	3	278	46	9414	33,5
	<i>b</i> 2,38	0,033	0,03	2,32	x	78,77	x
Górnictwo i wydobywanie (B)	<i>a</i> 480	5	6	469	10	17800	37,4
	<i>b</i> 2,84	0,030	0,04	2,77	x	105,41	x
Przetwórstwo przemysłowe (C)	<i>a</i> 5257	20	42	5195	1160	143949	27,5
	<i>b</i> 2,11	0,008	0,02	2,08	x	57,91	x
Wytwarzanie i zaopatrywanie w energię elektryczną, gaz, parę wodną, gorącą wodę i powietrze do układów klimatyzacyjnych (D)	<i>a</i> 158	1	—	157	20	4826	30,7
	<i>b</i> 1,36	0,009	—	1,35	x	41,58	x
Dostawa wody; gospodarowanie ściekami i odpadami oraz działalność związana z rekultywacją (E)	<i>a</i> 425	3	7	415	38	11955	28,3
	<i>b</i> 2,86	0,020	0,05	2,79	x	80,41	x
Budownictwo (F)	<i>a</i> 1038	13	22	1003	24	37530	36,6
	<i>b</i> 1,36	0,017	0,03	1,31	x	49,01	x
Handel hurtowy i detaliczny; naprawa pojazdów samochodowych, włączając motocykle (G)	<i>a</i> 2272	4	7	2261	1143	54900	24,2
	<i>b</i> 1,05	0,002	0,00	1,05	x	25,39	x
Transport i gospodarka magazynowa (H)	<i>a</i> 1291	9	5	1277	283	36522	28,5
	<i>b</i> 1,73	0,012	0,01	1,71	x	48,81	x
Działalność związana z zakwaterowaniem i usługami gastronomicznymi (I)	<i>a</i> 189	—	1	188	113	4385	23,2
	<i>b</i> 0,76	—	0,00	0,76	x	17,69	x
Informacja i komunikacja (J)	<i>a</i> 111	—	—	111	33	2533	22,8
	<i>b</i> 0,40	—	—	0,40	x	9,07	x
Działalność finansowa i ubezpieczeniowa (K)	<i>a</i> 231	—	1	230	178	4707	20,4
	<i>b</i> 0,65	—	0,00	0,65	x	13,24	x
Działalność związana z obsługą rynku nieruchomości (L)	<i>a</i> 201	—	2	199	86	5095	25,3
	<i>b</i> 1,01	—	0,01	1,00	x	25,53	x
Działalność profesjonalna, naukowa i techniczna (M)	<i>a</i> 207	—	1	206	87	5624	27,2
	<i>b</i> 0,37	—	0,00	0,37	x	10,07	x
Działalność w zakresie usług administrowania i działalność wspierająca (N)	<i>a</i> 715	3	1	711	267	16381	23,0
	<i>b</i> 1,57	0,007	0,00	1,56	x	36,07	x
Administracja publiczna i obrona narodowa; obowiązkowe zabezpieczenia społeczne (O)	<i>a</i> 809	—	3	806	443	19516	24,1
	<i>b</i> 1,13	—	0,00	1,13	x	27,17	x
Edukacja (P)	<i>a</i> 1035	—	1	1034	771	26295	25,4
	<i>b</i> 0,94	—	0,00	0,94	x	23,84	x
Opieka zdrowotna i pomoc społeczna (Q)	<i>a</i> 1810	3	3	1804	1459	32382	17,9
	<i>b</i> 2,26	0,004	0,00	2,26	x	40,35	x
Działalność związana z kulturą, rozrywką i rekreacją (R)	<i>a</i> 160	1	3	156	86	3928	24,7
	<i>b</i> 1,12	0,007	0,02	1,09	x	27,50	x
Pozostała działalność usługowa (S, T, U)	<i>a</i> 92	—	1	91	50	2795	30,4
	<i>b</i> 0,35	—	0,00	0,35	x	10,67	x

1) Zgłoszonych w danym okresie. 2) Bez osób poszkodowanych w wypadkach śmiertelnych oraz bez liczby dni niezdolności do pracy dla tych osób. U w a g a. Do wskaźnika wypadkowości (wiersz b) wykorzystano wstępne dane o liczbie pracujących.

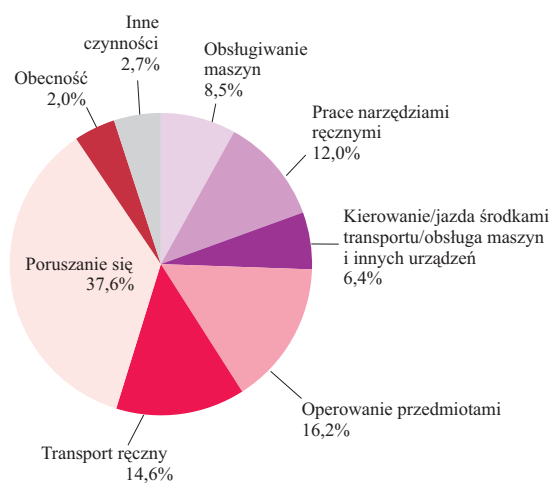
PRZYCZYNY WYPADKÓW PRZY PRACY



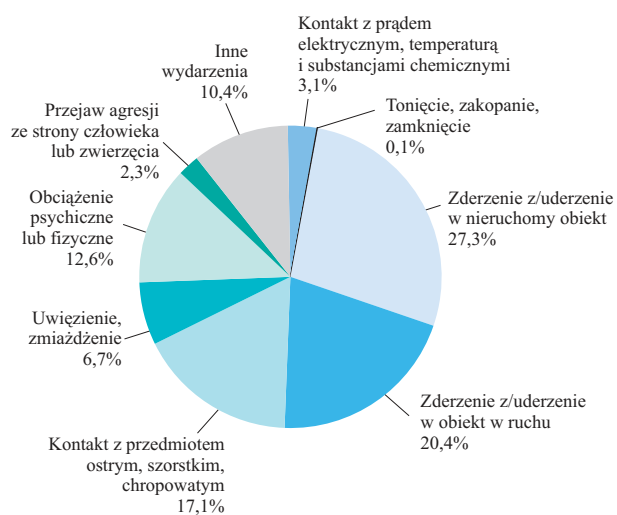
UMIEJSCOWIENIE URAZU



CZYNNOŚCI WYKONYWANE PRZEZ POSZKODOWANEGO W CHWILI WYPADKU



WYDARZENIA POWODUJĄCE URAZY

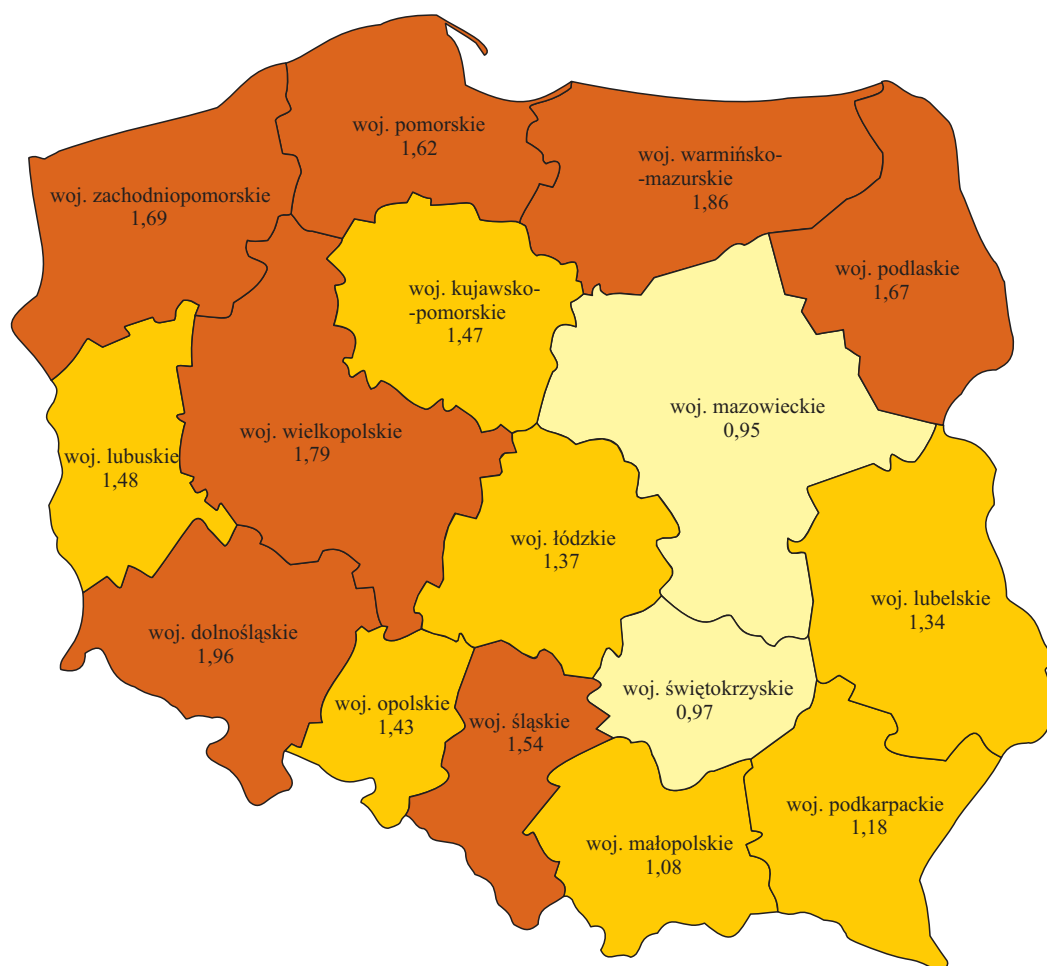


TABL. 2 WYPADKI PRZY PRACY¹⁾ W GOSPODARSTWACH INDYWIDUALNYCH W ROLNICTWIE WEDŁUG WYDARZEŃ POWODUJĄCYCH URAZY WYPADKOWE W I KWARTALE 2015 R.

WYSZCZEGÓLNIENIE <i>a</i> — liczby bezwzględne <i>b</i> — analogiczny okres roku poprzedniego = 100	Ogółem	Upadek		Przejecha- nie, uderze- nie, poch- wycenie przez środki transportu w ruchu	Pochwyce- nie i ude- rzenie przez części ruchome maszyn i urządzeń	Uderzenie, przgnie- cenie, po- gryzienie przez zwierzęta	Działanie		Inne wyda- rzenia
		osób	przed- miotów				skrajnych tempe- ratur	materia- łów szkodli- wych	
OGÓŁEM	<i>a</i> 3954	1827	342	86	488	502	29	10	670
	<i>b</i> 92,6	87,0	91,7	103,6	91,4	94,9	131,8	142,9	107,5
w tym wypadki śmiertelne	<i>a</i> 20	3	1	7	3	—	—	3	3
	<i>b</i> 111,1	60,0	25,0	233,3	300,0	x	x	300,0	75,0

1) Dotyczy wypadków, w wyniku których poszkodowani otrzymali w danym okresie jednorazowe odszkodowania wypadkowe wypłacone przez Kasę Rolniczego Ubezpieczenia Społecznego (KRUS).

**POSZKODOWANI W WYPADKACH PRZY PRACY NA 1000 PRACUJĄCYCH
(bez gospodarstw indywidualnych w rolnictwie)
W I KWARTALE 2015 R.**



do 0,99 (2)
 1,00 do 1,49 (7)
 1,50 do 1,99 (7)

Wskaźniki dla województw nie uwzględniają pracowników cywilnych jednostek budżetowych prowadzących działalność w zakresie obrony narodowej i bezpieczeństwa publicznego.

W I kwartale 2015 r. **wskaźnik wypadkowości** (liczba osób poszkodowanych na 1000 pracujących) w Polsce wyniósł 1,42. W podziale terytorialnym najwyższy wskaźnik odnotowano w województwach: dolnośląskim (1,96) i warmińsko-mazurskim (1,86), najniższy w województwach: mazowieckim (0,95) i świętokrzyskim (0,97).

UWAGI METODYCZNE

Opracowanie zawiera informacje o zgłoszonych w danym okresie **wypadkach przy pracy osób pracujących w całej gospodarce narodowej**, z wyjątkiem jednostek budżetowych prowadzących działalność w zakresie obrony narodowej i bezpieczeństwa publicznego, w których informacje dotyczą tylko pracowników cywilnych.

Dane o **wypadkach przy pracy, poza indywidualnymi gospodarstwami rolnymi**, uzyskiwane są ze statystycznej karty wypadku przy pracy i obejmują wszystkie wypadki przy pracy, jak również wypadki traktowane na równi z wypadkami przy pracy, niezależnie od tego czy na karcie wykazana została niezdolność do pracy (z powodu np. hospitalizacji poszkodowanego, czy odmowy przyjęcia zwolnienia lekarskiego).

Za jeden wypadek przy pracy liczy się wypadek każdej pracującej osoby, poszkodowanej w wypadku indywidualnym, jak również zbiorowym.

Wskaźnik wypadkowości jest to liczba osób poszkodowanych przypadających na 1000 pracujących; do obliczenia wskaźnika przyjęto przeciętną liczbę pracujących obliczoną przy zastosowaniu metody średniej arytmetycznej z dwóch analogicznych stanów.

Informacje o **dniach niezdolności do pracy** obejmują łączną kalendarzową liczbę dni niezdolności do pracy spowodowaną wypadkami przy pracy, ustaloną na podstawie zaświadczeń lekarskich.

Stosownie do art. 3 ustawy z dnia 30 października 2002 r. o ubezpieczeniu społecznym z tytułu wypadków przy pracy i chorób zawodowych (Dz. U. Nr 199, poz. 1673, z późn. zm.):

- za **wypadek przy pracy** uważa się nagłe zdarzenie wywołane przyczyną zewnętrzną powodujące uraz lub śmierć, które nastąpiło w związku z pracą;
- **na równi z wypadkiem przy pracy**, w zakresie uprawnień do świadczeń określonych w ustawie o ubezpieczeniu społecznym z tytułu wypadków przy pracy i chorób zawodowych, traktuje się wypadek, któremu pracownik uległ w czasie podróży służbowej, podczas szkolenia w zakresie powszechnej samoobrony, przy wykonywaniu zadań zleconych przez działające u pracodawcy organizacje związkowe;
- za **wypadek przy pracy uważa się również** nagłe zdarzenie, powodujące uraz lub śmierć, które nastąpiło w okresie ubezpieczenia wypadkowego podczas: uprawiania sportu przez osobę pobierającą stypendium sportowe; wykonywania odpłatnie pracy w czasie odbywania kary pozbawienia wolności lub tymczasowego aresztowania; pełnienia mandatu posła (w kraju lub w Parlamencie Europejskim) lub senatora, pobierającego uposażenie; odbywania szkolenia lub stażu związanego z pobieraniem przez absolwenta stypendium; wykonywania przez członka rolniczej spółdzielni produkcyjnej, spółdzielni kółek rolniczych oraz przez inną osobę traktowaną na równi z członkiem spółdzielni, pracy na rzecz tych spółdzielni; wykonywania lub współpracy przy wykonywaniu pracy na podstawie umowy agencyjnej, umowy-zlecenia lub umowy o świadczenie usług; wykonywania zwykłych czynności związanych z prowadzeniem lub współpracą przy prowadzeniu działalności pozarolniczej; wykonywania przez osobę duchowną czynności religijnych lub czynności związanych z powierzonymi funkcjami duszpasterskimi lub zakonnymi; odbywania zastępczych form służby wojskowej; nauki w Krajowej Szkole Administracji Publicznej przez słuchaczy pobierających stypendium.

Za **śmiertelny wypadek przy pracy** uważa się wypadek, w wyniku którego nastąpiła śmierć osoby poszkodowanej na miejscu wypadku lub w okresie 6 miesięcy od chwili wypadku.

Za **ciężki wypadek przy pracy** uważa się wypadek, w wyniku którego nastąpiło ciężkie uszkodzenie ciała, a mianowicie: utrata wzroku, słuchu, mowy, zdolności płodzenia lub inne uszkodzenie ciała albo rozstrój zdrowia, naruszające podstawowe funkcje organizmu, a także choroba nieuleczalna lub zagrażająca życiu, trwała choroba psychiczna, trwała, całkowita lub znaczna niezdolność do pracy w zawodzie, albo trwałe poważne zeszpecenie lub zniekształcenie ciała.

Szczegółowe omówienie metodologii badania wypadków przy pracy znajduje się w publikacji rocznej pt.: „Wypadki przy pracy”, dostępnej na stronie internetowej Głównego Urzędu Statystycznego pod adresem: <http://stat.gov.pl/publikacje/szukaj.html?letter=w&page=3>

Opracowanie merytoryczne:
Departament
Badań Demograficznych i Rynku Pracy
Bożenna Wiśniewska-Mulawa
Tel: 22 449 4084

Rozpowszechnianie:
Rzecznik Prasowy Prezesa GUS
Artur Satora
Tel: 22 608 3745, 22 608 3009
e-mail: rzecznik@stat.gov.pl

Link do obszaru tematycznego: <http://stat.gov.pl/obszary-tematyczne/rynek-pracy/warunki-pracy-wypadki-przy-pracy/>