

Praca nierejestrowana w 2017 r.¹ (na podstawie wstępnych wyników badania modułowego BAEL)

24.10.2018 r.

880 tys.

Liczba osób pracujących w szarej strefie

W okresie od stycznia do grudnia 2017 roku liczba osób, które wykonywały pracę nierejestrowaną (przynajmniej raz) wyniosła 880 tys. W odniesieniu do ogólnej liczby pracujących w Polsce wg kryterium stosowanego w BAEL (16423 tys. osób²) zbiorowość ta stanowiła 5,4%.

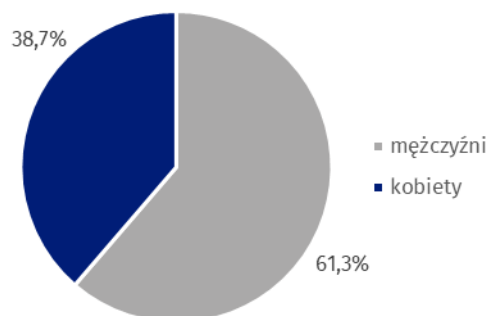
5,4% spośród wszystkich osób pracujących w 2017 r. wykonywało przynajmniej raz pracę nierejestrowaną.

Pracujący w „szarej strefie”

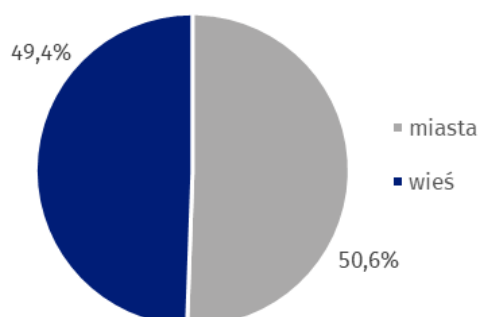
W 2017 r. pracę nierejestrowaną wykonywało 880 tys. osób, tj. 5,4% ogólnej liczby pracujących². Większość zbiorowości osób pracujących w szarej strefie stanowili mężczyźni - 61,3%. Uwzględniając miejsce zamieszkania, udział mieszkańców miast i wsi wśród osób wykonujących pracę nierejestrowaną był do siebie zbliżony (odpowiednio 50,6% i 49,4%).

Dla 47,7% osób wykonujących pracę nierejestrowaną praca ta stanowiła pracę główną.

Wykres 1. Struktura pracujących w „szarej strefie” według płci



Wykres 2. Struktura pracujących w „szarej strefie” według miejsca zamieszkania

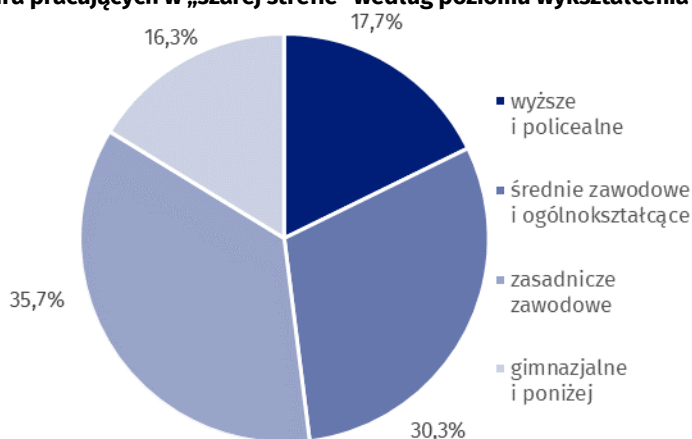


¹ W porównaniu do poprzedniej edycji badania, w której dane dotyczyły okresu od stycznia do września, w obecnej edycji okresem odniesienia był cały rok (od stycznia do grudnia), w związku z czym porównywalność wyników z poprzednim badaniem jest ograniczona.

² Za ogół wszystkich pracujących przyjęto liczbę pracujących wyznaczoną jako średnia arytmetyczna dla tej zbiorowości z czterech kwartałów 2017 r. (aby zapewnić zgodność z okresem odniesienia przyjętym w badaniu modułowym).

Biorąc pod uwagę poziom wykształcenia osób wykonujących pracę nierejestrowaną widać, że najliczniejszą grupę stanowiły osoby z wykształceniem zasadniczym zawodowym (35,7%) oraz z wykształceniem średnim zawodowym i ogólnokształcącym (30,3%). W mniejszym stopniu pracę w „szarej strefie” deklarowały osoby z wykształceniem wyższym i policealnym (17,7%) oraz z wykształceniem gimnazjalnym i poniżej tego poziomu (16,3%).

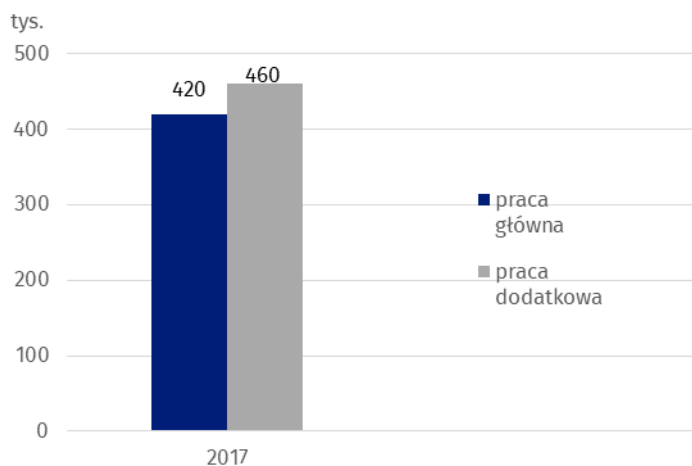
Wykres 3. Struktura pracujących w „szarej strefie” według poziomu wykształcenia



Dla 420 tys. osób wykonujących pracę nierejestrowaną w 2017 roku (tj. 47,7% wszystkich pracujących w „szarej strefie”) praca ta stanowiła pracę główną. Dla pozostałej części omawianej zbiorowości (460 tys., tj. 52,3%) praca nierejestrowana miała charakter pracy dodatkowej.

Dla 52,3% pracujących w „szarej strefie” praca ta miała charakter dorywczy.

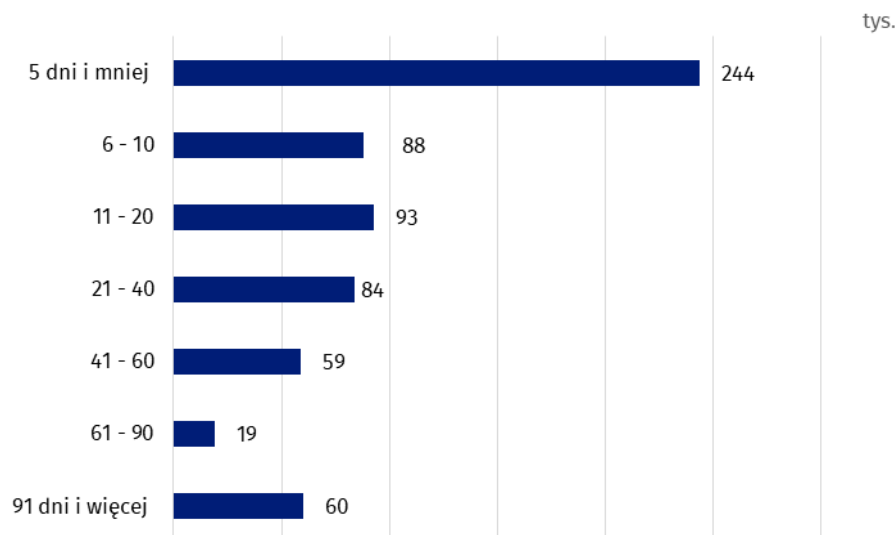
Wykres 4. Pracujący w „szarej strefie” według charakteru wykonywanej pracy



Czas poświęcony na pracę nierejestrowaną w 2017 r. był zróżnicowany. Najliczniejszą grupę stanowiły osoby, które w ciągu roku przepracowały w „szarej strefie” do 5 dni (244 tys. osób, tj. 27,7% omawianej zbiorowości), natomiast najmniej licznie były reprezentowane osoby, które w badanym okresie przepracowały od 61 do 91 dni (19 tys., tj. 2,2%). Co najmniej 91 dni przepracowało 6,8% tej populacji. Osoby pracujące nieformalnie średnio w roku przepracowały niespełna 30 dni.

Osoby pracujące nieformalnie średnio w roku przepracowały niespełna 30 dni.

Wykres 5. Pracujący w „szarej strefie” według liczby dni przepracowanych w 2017 r.

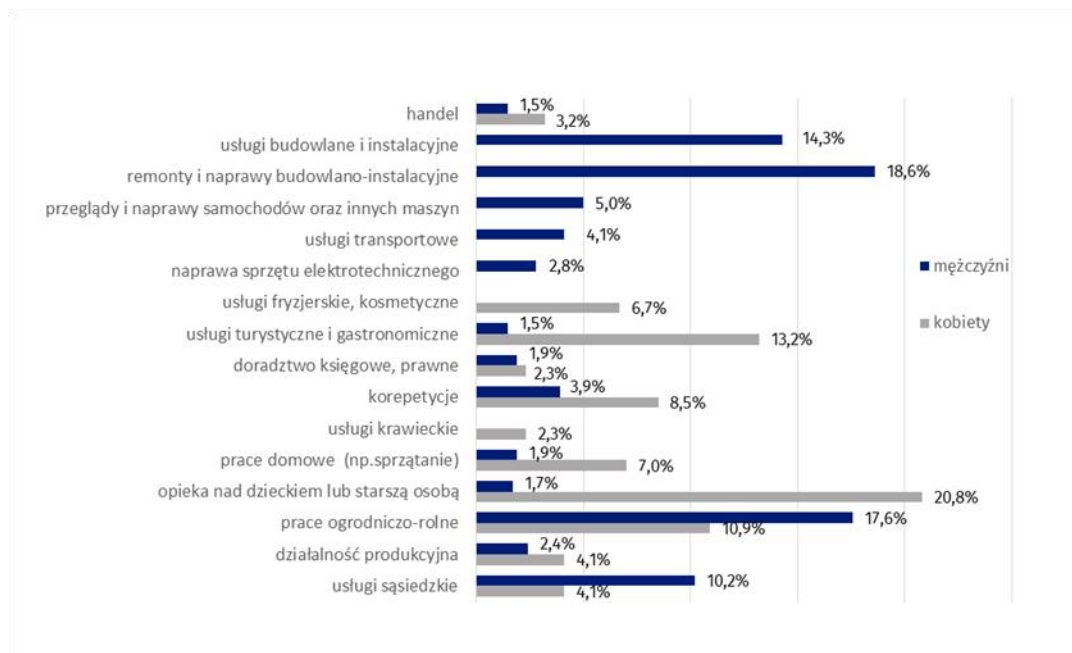


Rodzaje prac wykonywanych przez pracujących w „szarej strefie”

Wyniki badania wskazują, iż w „szarej strefie” najczęściej prowadzone były prace ogrodniczo-rolne. Wykonywała je co siódma osoba wykonująca pracę nierejestrowaną (15,0%). Dużą grupę osób pracujących w „szarej strefie” stanowiły również osoby zajmujące się remontami i naprawami budowlano-instalacyjnymi (11,4%), a także usługami budowlanymi i instalacyjnymi oraz opieką nad dzieckiem lub starszą osobą (po 9,1%).

Najczęstszym rodzajem prac wykonywanych w „szarej strefie” były prace ogrodniczo-rolne.

Wykres 6. Struktura pracujących w „szarej strefie” według płci i rodzaju ostatnio wykonywanej pracy



Opracowanie merytoryczne:

Departament Rynku Pracy

Małgorzata Cacko

Tel: 22 608 32 87

e-mail: M.Cacko@stat.gov.pl

Rozpowszechnianie:

Rzecznik Prasowy Prezesa GUS

Karolina Dawdziuk

Tel: 22 608 3475, 22 608 3009

e-mail: rzecznik@stat.gov.pl

Wydział Współpracy z Mediami

tel.: 22 608 34 91, 22 608 38 04

faks: 22 608 38 86

e-mail: obslugaprasowa@stat.gov.pl



www.stat.gov.pl



@GUS_STAT



@GlownyUrzadStatystyczny

Powiązane opracowania

[Aktywność ekonomiczna ludności Polski – publikacja kwartalna](#)

Inne opracowania zawierające wyniki tych badań: stat.gov.pl → Obszary tematyczne → Rynek pracy

Ważniejsze pojęcia dostępne w słowniku

[Aktywność ekonomiczna](#)

[Pracujący wg BAEL, NSP2002 i NSP2011](#)