

# Struktura wynagrodzeń według zawodów w październiku 2020 r.

22.11.2021

## 4702,66 zł

Mediana wynagrodzeń  
miesięcznych<sup>1</sup>

**W październiku 2020 r. przeciętne miesięczne wynagrodzenie ogółem brutto dla osób zatrudnionych w podmiotach gospodarki narodowej o liczbie pracujących 10 i więcej osób<sup>1</sup> wyniosło 5748,24 zł. Było ono o 22,2% wyższe od mediany wynagrodzeń.**

Mediana wynagrodzeń to inaczej wynagrodzenie środkowe, dzielące zatrudnionych na dwie równoliczne grupy: jedna otrzymuje wynagrodzenia niższe od mediany, druga – wyższe

Przedstawiane dane pochodzą z reprezentacyjnego badania Struktura wynagrodzeń za październik 2020 r. Źródłem danych jest sprawozdanie realizowane co dwa lata przez jednostki sprawozdawcze o liczbie pracujących 10 i więcej osób. Wyniki badania zostały uogólnione dla zatrudnionych w pełnym i niepełnym wymiarze czasu pracy (bez przeliczania niepełnozatrudnionych na pełnozatrudnionych), ale w przeliczeniu na pełny wymiar czasu pracy. Więcej informacji dotyczących metodologii badania można odnaleźć w [Zeszyście metodologicznym Struktura wynagrodzeń według zawodów](#).

Badanie struktury wynagrodzeń to unikatowe badanie, bo jako jedyne pozwala na szczegółową analizę różnicowania wynagrodzeń miesięcznych i godzinowych z uwzględnieniem cech osób fizycznych, takich jak płeć, wiek, poziom wykształcenia, staż pracy, wykonywany zawód, a także cech charakteryzujących zakłady pracy tych osób, m.in. rodzaj działalności, sektor własności, wielkość zakładu i położenie geograficzne. Na podstawie wyników tego badania opracowywane są także rozkłady zatrudnionych według wysokości wynagrodzenia oraz mierniki różnicowania płac.

Niniejsze opracowanie przedstawia jedynie podstawowe wyniki badania dla Polski. Dane uwzględniające charakterystykę osób fizycznych oraz cechy zakładu pracy na niższych poziomach agregacji zostaną zaprezentowane w odrębnej publikacji w lutym 2022 r.

## Przeciętne miesięczne wynagrodzenia brutto

W październiku 2020 r. przeciętne miesięczne wynagrodzenie brutto w Polsce wyniosło 5748,24 zł. Wynagrodzenia w wysokości mniejszej lub równej przeciętnemu miesięcznemu wynagrodzeniu brutto otrzymywało 69,0% kobiet i 62,5% mężczyzn. W porównaniu z październikiem 2018 r. przeciętne miesięczne wynagrodzenie brutto wzrosło o 14,9%.

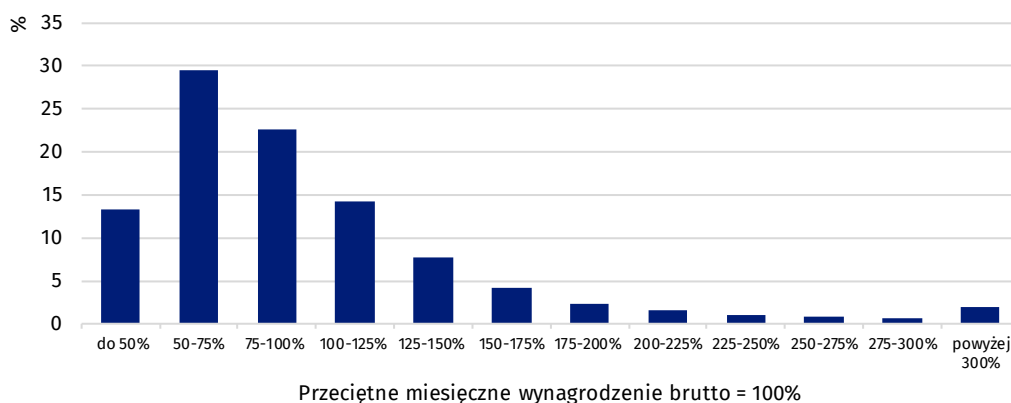
Minimalne lub mniejsze wynagrodzenie, zgodne z przepisami o minimalnym wynagrodzeniu za pracę za październik 2020 r.<sup>2</sup> otrzymało 7,8% zatrudnionych.

Rozkład zatrudnionych pod względem przeciętnego miesięcznego wynagrodzenia ogółem brutto przedstawia poniższy wykres.

<sup>1</sup> Objętych badaniem struktury wynagrodzeń.

<sup>2</sup> Minimalne miesięczne wynagrodzenie brutto w 2020 r. wynosiło 2600,00 zł zgodnie z Rozporządzeniem Rady Ministrów z dnia 10 września 2019 r. w sprawie wysokości minimalnego wynagrodzenia za pracę oraz wysokości minimalnej stawki godzinowej w 2020 r. (Dz.U. 2019 poz. 1778).

**Wykres 1. Struktura zatrudnionych według wysokości wynagrodzeń w 2020 r.**  
Stan w październiku



W październiku 2020 r. mężczyźni osiągnęli przeciętne miesięczne wynagrodzenie brutto o 6,6% wyższe niż ogółem, a kobiety – niższe o 7,0%. Przeciętne miesięczne wynagrodzenie brutto mężczyzn było o 14,7% wyższe od wynagrodzenia kobiet.

W badanym miesiącu wynagrodzenie do wysokości 2874,12 zł, tj. co najwyżej 50,0% przeciętnego wynagrodzenia miesięcznego ogółem brutto, otrzymało 12,6% kobiet oraz 14,1% mężczyzn.

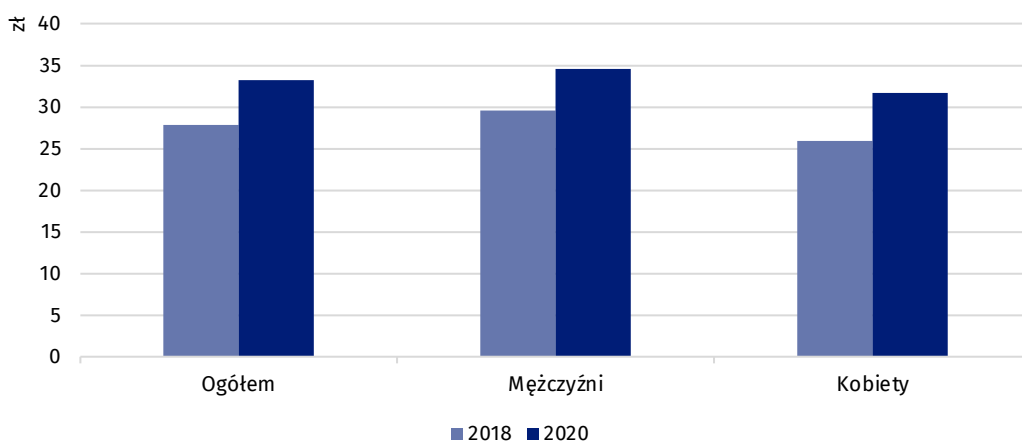
Przynajmniej dwukrotność przeciętnego miesięcznego wynagrodzenia brutto (od wysokości 11496,48 zł) otrzymało blisko 8% mężczyzn i blisko 4% kobiet.

W grupie pracowników, którzy otrzymali od 100,0% do 200,0% przeciętnego miesięcznego wynagrodzenia ogółem brutto znalazło się 28,5% zatrudnionych.

### Przeciętne godzinowe wynagrodzenia brutto

W październiku 2020 r. przeciętne godzinowe wynagrodzenie brutto wyniosło 33,24 zł. W porównaniu z październikiem 2018 r. było wyższe o 19,6%. W miesiącu referencyjnym 2020 r. mężczyźni osiągnęli przeciętne godzinowe wynagrodzenie o 4,0% wyższe od średniego ogółem, a kobiety – niższe o 4,5%. Przeciętne godzinowe wynagrodzenie mężczyzn było średnio wyższe o 13,6% od przeciętnego godzinowego wynagrodzenia kobiet.

**Wykres 2. Przeciętne godzinowe wynagrodzenie brutto według płci**  
Stan w październiku



### Wybrane miary pozycyjne

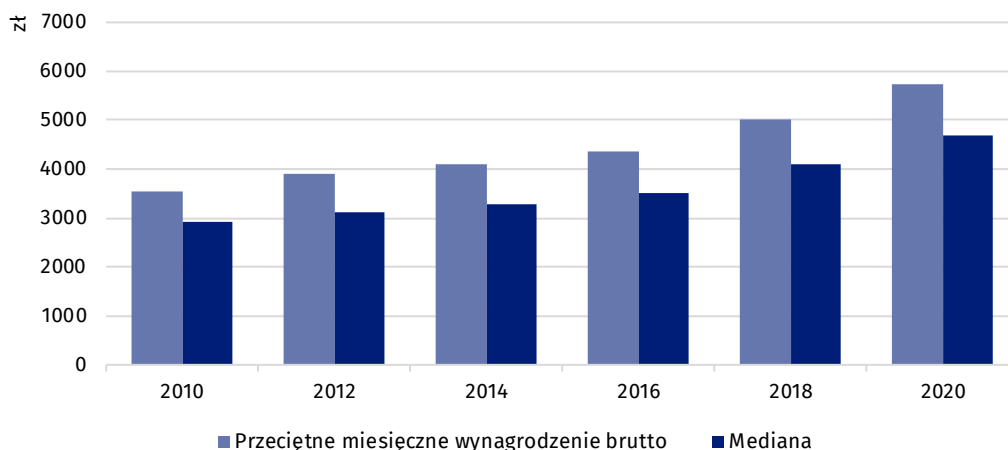
Badanie struktury wynagrodzeń dostarcza danych jednostkowych o zatrudnionych, co umożliwia prezentowanie wynagrodzeń za pomocą miar pozycyjnych, takich jak mediana czy de-cyle.

W październiku 2020 r. połowa zatrudnionych otrzymała przeciętne miesięczne wynagrodzenie brutto nie wyższe niż 4702,66 zł (mediana). W tej grupie zatrudnionych otrzymujących takie wynagrodzenia 52,0% stanowiły kobiety.

W badanym miesiącu 10,0% zatrudnionych osiągnęło przeciętne miesięczne wynagrodzenie ogółem brutto nie wyższe niż 2719,68 zł, większość w tej grupie – 55,6% – stanowili mężczyźni. Przewaga mężczyzn była również w grupie 10,0% najlepiej zarabiających, tj. powyżej 9384,92 zł. Stanowili oni 65,3% otrzymujących takie wynagrodzenie.

Decyl dzieli rozkład wyników na 10 równych części co 10,0%, np. decyl pierwszy oznacza, że 10,0% zatrudnionych ma wynagrodzenia mniejsze bądź równe decylowi pierwszemu, a 90,0% zatrudnionych wynagrodzenia równe lub większe od decyla pierwszego

**Wykres 3. Przeciętne miesięczne wynagrodzenie brutto i mediana wynagrodzeń brutto**  
Stan w październiku

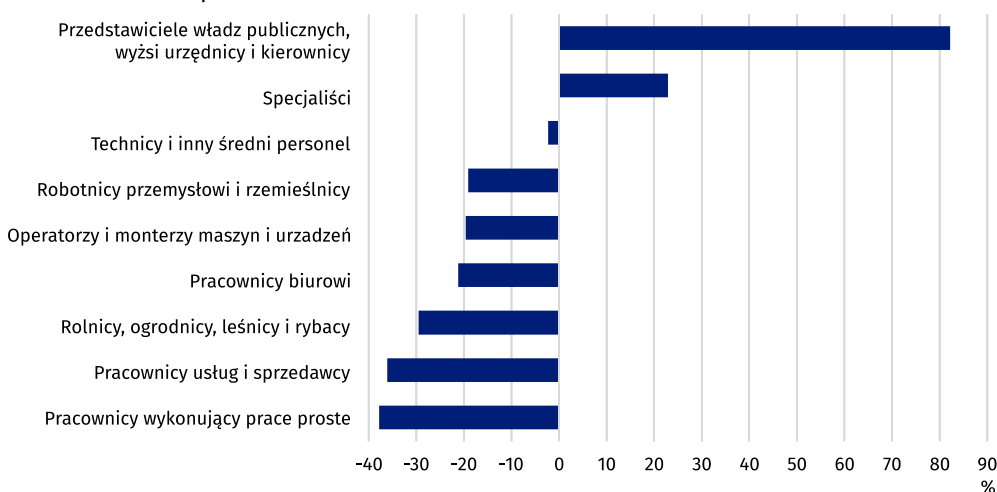


Wyniki badania Struktura wynagrodzeń pokazują, że mediana wynagrodzeń i przeciętne miesięczne wynagrodzenie ogółem brutto w ciągu ostatnich 10 lat wzrosły po około 62%. Rozpiętość pomiędzy wartością przeciętnego miesięcznego wynagrodzenia ogółem brutto i medianą utrzymuje się na zbliżonym poziomie i mieści się w przedziale 22,0%-25,0% mediany.

### Przeciętne miesięczne wynagrodzenia ogółem brutto według wielkich grup zawodów

Badanie struktury wynagrodzeń dostarcza danych na temat zróżnicowania przeciętnych miesięcznych wynagrodzeń brutto w podziale na zawody. W tej informacji dane są prezentowane w układzie wielkich grup zawodów, zgodnie z obowiązującą w statystyce publicznej klasyfikacją zawodów i specjalności (KZiS)<sup>3</sup>. Dane dla dużych i średnich grup zawodów zostaną opublikowane we wspomnianej publikacji w lutym 2022 r.

**Wykres 4. Odchylenia względne przeciętnych miesięcznych wynagrodzeń brutto od przeciętnego miesięcznego wynagrodzenia brutto według wielkich grup zawodów w 2020 r.**  
Stan w październiku



<sup>3</sup> [Klasyfikacja zawodów i specjalności.](#)

W październiku 2020 r. pracownicy zaliczani do dwóch wielkich grup zawodów: Przedstawiciele władz publicznych, wyżsi urzędnicy i kierownicy oraz Specjaliści otrzymali przeciętne miesięczne wynagrodzenie brutto powyżej średniej. Przy czym wynagrodzenia zatrudnionych w zawodach zaliczanych do pierwszej z wymienionych grup były wyższe od przeciętnego wynagrodzenia miesięcznego brutto ogółem o 82,2%, a specjalistów o 22,9%. W najmniej korzystnej relacji względem wynagrodzenia przeciętnego pozostawali Pracownicy wykonujący prace proste oraz Pracownicy usług i sprzedawcy. Ich wynagrodzenie było o ponad 1/3 niższe od przeciętnego miesięcznego wynagrodzenia brutto.

**Tablica 1. Przeciętne miesięczne wynagrodzenia brutto według wielkich grup zawodów w 2020 r.**  
Stan w październiku

Wielkie grupy zawodów	Ogółem	Mężczyźni	Kobiety
	w zł		
<b>OGÓŁEM</b>	<b>5748,24</b>	<b>6126,15</b>	<b>5343,07</b>
Przedstawiciele władz publicznych, wyżsi urzędnicy i kierownicy	10476,03	11646,34	9044,89
Specjaliści	7066,64	8229,87	6405,93
Technicy i inny średni personel	5613,22	6290,24	5054,24
Pracownicy biurowi	4531,56	4634,34	4458,24
Pracownicy usług i sprzedawcy	3675,12	4007,44	3483,84
Rolnicy, ogrodnicy, leśnicy i rybacy	4051,47	4063,70	4021,71
Robotnicy przemysłowi i rzemieślnicy	4652,88	4781,38	3748,68
Operatorzy i monterzy maszyn i urządzeń	4620,90	4755,89	4050,49
Pracownicy wykonujący prace proste	3576,57	3906,93	3359,26

W każdej z prezentowanych grup zawodów w październiku 2020 r. mężczyźni otrzymywali przeciętne miesięczne wynagrodzenie brutto wyższe niż kobiety. W trzech wielkich grupach zawodów wynagrodzenie mężczyzn było o ok. 22% wyższe niż kobiet (Przedstawiciele władz publicznych, wyżsi urzędnicy i kierownicy; Specjaliści oraz Robotnicy przemysłowi i rzemieślnicy). Wynagrodzenia kobiet były najbardziej zbliżone do wynagrodzeń mężczyzn wśród Rolników, ogrodników, leśników i rybaków oraz Pracowników biurowych. W tych zawodach kobiety zarabiały do ok. 4% mniej niż mężczyźni.

**Tablica 2. Udział pracowników w wielkich grupach zawodów otrzymujących wynagrodzenia miesięczne brutto niższe lub równe przeciętnemu miesięcznemu wynagrodzeniu brutto w 2020 r.**

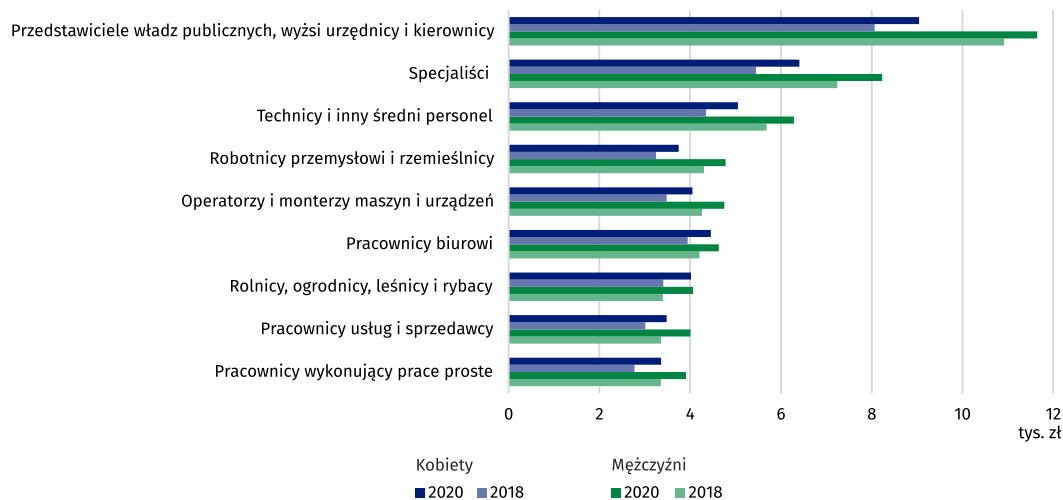
Stan w październiku

Wielkie grupy zawodów	Ogółem	Mężczyźni	Kobiety
	w %		
<b>OGÓŁEM</b>	<b>65,6</b>	<b>62,5</b>	<b>69,0</b>
Przedstawiciele władz publicznych, wyżsi urzędnicy i kierownicy	27,5	23,6	32,4
Specjaliści	43,0	33,8	48,3
Technicy i inny średni personel	64,0	52,4	73,5
Pracownicy biurowi	82,6	81,1	83,7
Pracownicy usług i sprzedawcy	93,6	89,3	96,2
Rolnicy, ogrodnicy, leśnicy i rybacy	87,6	87,6	87,5
Robotnicy przemysłowi i rzemieślnicy	77,9	75,5	94,5
Operatorzy i monterzy maszyn i urządzeń	77,9	75,2	89,6
Pracownicy wykonujący prace proste	95,3	90,4	98,4

W październiku 2020 r., w niemal wszystkich wielkich grupach zawodów udział kobiet otrzymujących miesięczne wynagrodzenie brutto niższe lub równe wartości przeciętnej był wyższy niż udział mężczyzn (poza grupą zawodów Rolnicy, ogrodnicy, leśnicy i rybacy). Wśród pracowników wykonujących prace proste w tym zakresie wynagrodzeń mieściło się ponad 98% kobiet zatrudnionych w tej grupie zawodów i ponad 90% mężczyzn zatrudnionych w tych zawodach. Podobna sytuacja występowała w grupie zawodów Pracownicy usług i sprzedawcy. Największe różnice w udziale zatrudnionych kobiet i mężczyzn otrzymujących miesięczne wynagrodzenie brutto niższe lub równe wartości przeciętnej były w grupie zawodów Technicy i inny średni personel. Wynagrodzenie brutto niższe lub równe wartości przeciętnej otrzymywała około połowa zatrudnionych w tych zawodach mężczyzn i niemal  $\frac{3}{4}$  zatrudnionych w tych zawodach kobiet.

Rozkład wynagrodzeń kobiet i mężczyzn według wielkich grup zawodów 2020 r. nie zmienił się istotnie w porównaniu z 2018 r.

**Wykres 5. Przeciętne miesięczne wynagrodzenia brutto mężczyzn i kobiet według wielkich grup zawodów**  
Stan w październiku



W porównaniu z październikiem 2018 r. we wszystkich wielkich grupach zawodowych nastąpił wzrost wynagrodzeń. Wśród mężczyzn najwyższy wzrost wynagrodzeń miał miejsce w grupie Rolnicy, ogrodnicy, leśnicy i rybacy (o 19,6%), natomiast najniższy w grupie Przedstawiciele władz publicznych, wyżsi urzędnicy i kierownicy. W przypadku kobiet najwyższy wzrost wynagrodzeń wystąpił w grupie Pracownicy wykonujący prace proste (o 20,9%). Tak jak w przypadku mężczyzn, tak i wśród kobiet najmniejszy wzrost przeciętnego miesięcznego wynagrodzenia brutto odnotowano w grupie Przedstawiciele władz publicznych, wyżsi urzędnicy i kierownicy (o 12,1%).

W przypadku cytowania danych Głównego Urzędu Statystycznego prosimy o zamieszczenie informacji: „Źródło danych GUS”, a przypadku publikowania obliczeń dokonanych na danych opublikowanych przez GUS prosimy o zamieszczenie informacji: „Opracowanie własne na podstawie danych GUS”.

Opracowanie merytoryczne:  
**Urząd Statystyczny w Bydgoszczy**  
**Dyrektor dr Wiesława Gierańczyk**  
Tel: 52 366 93 90

Rozpowszechnianie:  
**Rzecznik Prasowy Prezesa GUS**  
**Karolina Banaszek**  
Tel: 695 255 011

#### **Wydział Współpracy z Mediami**

Tel: 22 608 34 91, 22 608 38 04

**e-mail: [obslugaprasowa@stat.gov.pl](mailto:obslugaprasowa@stat.gov.pl)**



[www.stat.gov.pl](http://www.stat.gov.pl)



[@GUS\\_STAT](https://twitter.com/GUS_STAT)



[@GlownyUrzadStatystyczny](https://www.facebook.com/GlownyUrzadStatystyczny)

#### **Powiązane opracowania**

[Struktura wynagrodzeń według zawodów w październiku - publikacja ukazuje się co 2 lata](#)

[Zeszyt metodologiczny Struktura wynagrodzeń według zawodów](#)

[Inne opracowania zawierające wyniki tych badań: \[stat.gov.pl\]\(http://stat.gov.pl\) → Obszary tematyczne → Rynek pracy](#)