

# Rozkład wynagrodzeń w gospodarce narodowej w maju 2024 r.

06.11.2024 r.

## 6480,52 zł

Mediana wynagrodzeń miesięcznych brutto

## 8003,79 zł

Przeciętne miesięczne wynagrodzenie brutto

W maju 2024 r. mediana wynagrodzeń miesięcznych brutto w gospodarce narodowej była niższa o 19,0% od przeciętnego miesięcznego wynagrodzenia brutto.

### Mediana wynagrodzeń miesięcznych brutto w gospodarce narodowej

Mediana wynagrodzeń w gospodarce narodowej w maju 2024 r. wyniosła 6480,52 zł. Oznacza to, że połowie zatrudnionych zostało wypłacone wynagrodzenie nie wyższe niż ta kwota, a druga połowa otrzymała wynagrodzenie nie niższe. Wartość mediany wynagrodzeń wskazywała na różnice ze względu na płeć – dla mężczyzn wyniosła 6755,00 zł i była o 513,00 zł wyższa niż dla kobiet. Biorąc pod uwagę wiek zatrudnionych, można zauważyć, że najwyższa wartość mediany wystąpiła w przedziale wiekowym 35-44 lata i wyniosła 6791,56 zł. Według wielkości podmiotu najwyższa wartość mediany wynagrodzeń wystąpiła w podmiotach o liczbie pracujących 1000 i więcej i wyniosła 7697,62 zł.

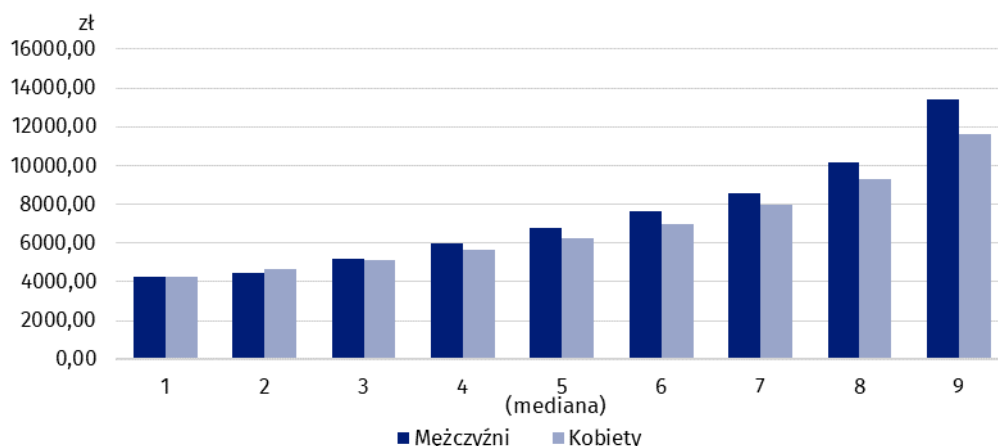
### Decyle wynagrodzeń miesięcznych brutto w gospodarce narodowej

W maju 2024 r. 10,0% najniżej zarabiających osób otrzymało wynagrodzenie co najwyżej w wysokości 4242,00 zł (decyl pierwszy). Z kolei 10,0% najwyższej zarabiających otrzymało wynagrodzenie co najmniej w wysokości 12500,00 zł (decyl dziewiąty). W 8 z 9 omawianych przedziałach wynagrodzeń występowały różnice ze względu na płeć zatrudnionych – jedynie w decylu pierwszym wartość wynagrodzeń kobiet i mężczyzn kształtowała się na tym samym poziomie. Największa różnica w wynagrodzeniach według płci wystąpiła w decylu dziewiątym i wyniosła 1785,57 zł.

W maju 2024 r. mediana wynagrodzeń mężczyzn była wyższa od mediany wynagrodzeń ogółem o 4,2%, a kobiet niższa o 3,7%

W maju 2024 r. w grupie 10,0% najwyższej zarabiających mężczyzn wynagrodzenie było nie niższe niż 13421,32 zł

**Wykres 1. Decyle wynagrodzeń miesięcznych brutto w gospodarce narodowej według płci w maju 2024 r.**



## Przeciętne miesięczne wynagrodzenie brutto w gospodarce narodowej

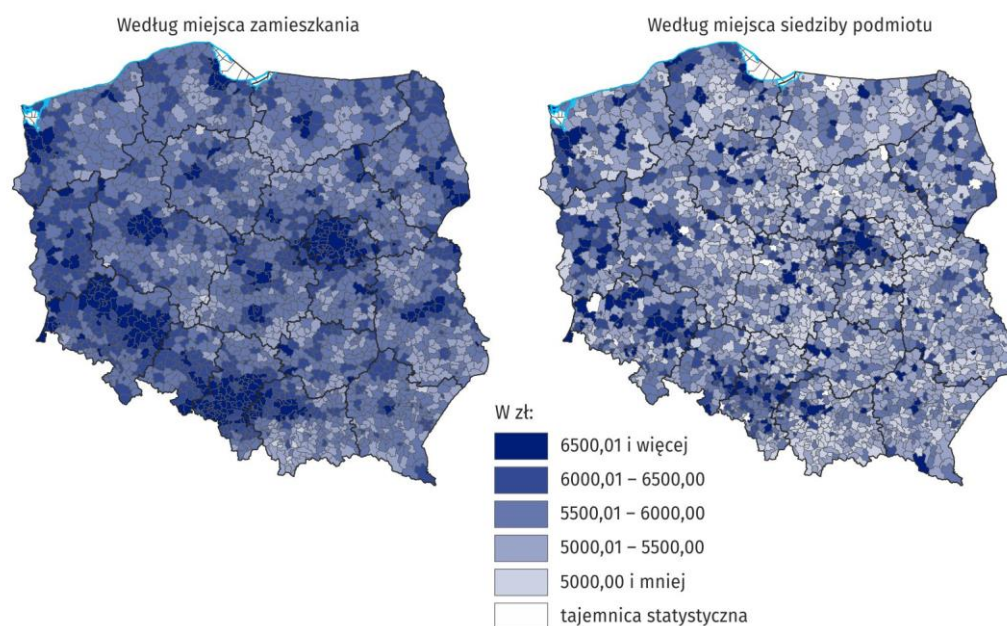
Przeciętne wynagrodzenie w gospodarce narodowej w maju 2024 r. wyniosło 8003,79 zł, przy czym wśród mężczyzn wyniosło ono 8415,70 zł i stanowiło 105,1% przeciętnego wynagrodzenia ogółem. Natomiast przeciętne wynagrodzenie kobiet było niższe i wyniosło 7575,48 zł. Było ono równe 94,6% przeciętnego wynagrodzenia ogółem. Analizując wiek zatrudnionych najwyższe przeciętne wynagrodzenie wystąpiło w grupie wiekowej 45-54 lat (8427,61 zł), natomiast biorąc pod uwagę wielkość podmiotu – w podmiotach o liczbie pracujących 1000 i więcej (9374,63 zł).

W maju 2024 r. przeciętne wynagrodzenie kobiet było niższe o 840,22 zł od przeciętnego wynagrodzenia mężczyzn

## Wynagrodzenia w układzie terytorialnym

Wynagrodzenia w gospodarce narodowej w maju 2024 r. były zróżnicowane terytorialnie ze względu na miejsce zamieszkania zatrudnionych, jak i według miejsca siedziby podmiotu.

### Mapa 1. Mediana wynagrodzeń miesięcznych brutto w gospodarce narodowej w maju 2024 r.



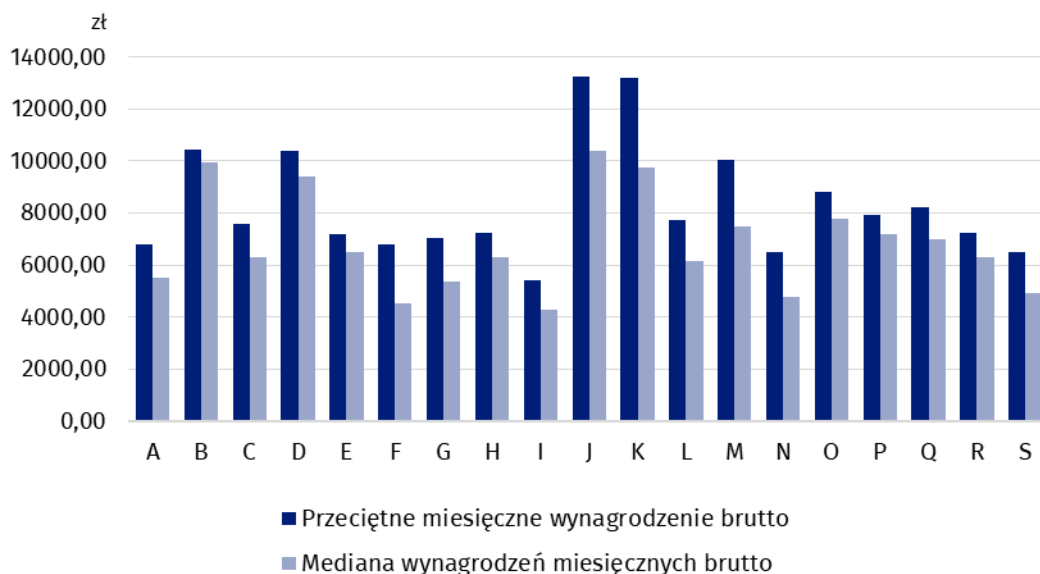
Biorąc pod uwagę wynagrodzenia zatrudnionych w gminach według miejsca siedziby podmiotu, można zauważyć, że różnica między najwyższą i najniższą wartością mediany wyniosła prawie 5,2 tys. zł, przy czym w 23,3% gmin mediana wynagrodzeń była równa bądź niższa niż 5 tys. zł. Natomiast według miejsca zamieszkania zatrudnionych, gmin o takiej medianie było 0,4%, a różnica między najwyższą i najniższą wartością mediany wynagrodzeń wyniosła nieco ponad 4,1 tys. zł.

Biorąc pod uwagę gminy według miejsca siedziby podmiotu, różnica między najwyższą i najniższą wartością mediany w maju 2024 r. wyniosła 5185,56 zł

## Wynagrodzenia w sekcjach PKD

Wynagrodzenia były zróżnicowane także ze względu na rodzaj działalności. W maju 2024 r. najwyższa wartość mediany wystąpiła w sekcji Informacja i komunikacja, gdzie wyniosła 10368,00 zł. W 17 z 19 analizowanych sekcji PKD mediana wynagrodzeń mężczyzn była wyższa od mediany wynagrodzeń kobiet. Wyróżniła się sekcja Działalność finansowa i ubezpieczeniowa, gdzie mediana wynagrodzeń mężczyzn była o 36,9% wyższa niż kobiet. W 2 sekcjach mediana wynagrodzeń kobiet była wyższa od mediany wynagrodzeń mężczyzn. Największa różnica wystąpiła w sekcji Budownictwo, gdzie mediana wynagrodzeń kobiet była wyższa niż mediana wynagrodzeń mężczyzn o 32,5%, natomiast w sekcji Administrowanie i działalność wspierająca<sup>A</sup> o 4,7%.

**Wykres 2. Przeciętne miesięczne wynagrodzenie brutto i mediana wynagrodzeń miesięcznych brutto w gospodarce narodowej w sekcjach PKD w maju 2024 r.**



W maju 2024 r. wśród mężczyzn zatrudnionych w sekcji Działalność ubezpieczeniowa i finansowa przeciętne miesięczne wynagrodzenie wyniosło 16382,98 zł

Najwyższe przeciętne wynagrodzenie wystąpiło w sekcji Informacja i komunikacja, w której wyniosło 13236,91 zł. Największa różnica pomiędzy przeciętnym wynagrodzeniem mężczyzn i kobiet była w sekcji Działalność finansowa i ubezpieczeniowa, gdzie mężczyźni zarabiali więcej o 43,3 % niż kobiety. W 3 sekcjach przeciętne wynagrodzenie kobiet było wyższe niż mężczyzn – największa różnica wystąpiła w sekcji Budownictwo, gdzie przeciętne wynagrodzenie kobiet było o 16,2 % wyższe niż mężczyzn.

\*\*\*

W tablicach publikacyjnych znajduje się szerszy zakres danych o rozkładzie wynagrodzeń.

\*\*\*

Pełne nazwy dostępne są na stronie GUS pod adresem: <http://stat.gov.pl/Klasyfikacje/>.

Symbole sekcji PKD:

A – Rolnictwo, leśnictwo, łowiectwo i rybactwo;

B – Górnictwo i wydobywanie;

C – Przetwórstwo przemysłowe;

D – Wytwarzanie i zaopatrywanie w energię elektryczną, gaz, parę wodną, gorącą wodę i powietrze do układów klimatyzacyjnych;

E – Dostawa wody; gospodarowanie ściekami i odpadami oraz działalność związana z rekultywacją;

F – Budownictwo;

G – Handel hurtowy i detaliczny; naprawa pojazdów samochodowych, włączając motocykle;

H – Transport i gospodarka magazynowa;

I – Działalność związana z zakwaterowaniem i usługami gastronomicznymi;

J – Informacja i komunikacja;

K – Działalność finansowa i ubezpieczeniowa;

L – Działalność związana z obsługą rynku nieruchomości;

M – Działalność profesjonalna, naukowa i techniczna;

N – Działalność w zakresie usług administrowania i działalność wspierająca;

O – Administracja publiczna i obrona narodowa; obowiązkowe zabezpieczenia społeczne;

P – Edukacja;

Q – Opieka zdrowotna i pomoc społeczna;

R – Działalność związana z kulturą, rozrywką i rekreacją;

S – Pozostała działalność usługowa;

W przypadku cytowania danych Głównego Urzędu Statystycznego prosimy o zamieszczenie informacji: „Źródło danych GUS”, a w przypadku publikowania obliczeń dokonanych na danych opublikowanych przez GUS prosimy o zamieszczenie informacji: „Opracowanie własne na podstawie danych GUS”.

Opracowanie merytoryczne:  
**Urząd Statystyczny w Bydgoszczy**

**Dyrektor dr Wiesława Gierańczyk**

Tel: 52 366 93 90

Rozpowszechnianie:

**Wydział Współpracy z Mediami**

Tel. komórkowy: +48 695 255 032

Tel. stacjonarne: +48 22 608 38 04, +48 22 449 41 45,  
+48 22 608 30 09

**e-mail: [obslugaprasowa@stat.gov.pl](mailto:obslugaprasowa@stat.gov.pl)**



stat.gov.pl



@GUS\_STAT



@GłównyUrządStatystyczny



gus\_stat



głównyurządstatystycznygus



głównyurządstatystyczny

#### **Powiązane opracowania**

[Zeszyt metodologiczny Rozkład wynagrodzeń w gospodarce narodowej](#)