

# Rozkład wynagrodzeń w gospodarce narodowej w styczniu 2024 r.

04.09.2024 r.

## 5970,00 zł

Mediana wynagrodzeń miesięcznych brutto

## 7685,16 zł

Przeciętne miesięczne wynagrodzenie brutto

W styczniu 2024 r. mediana wynagrodzeń miesięcznych brutto w gospodarce narodowej była niższa o 22,3% od przeciętnego miesięcznego wynagrodzenia brutto.

### Mediana wynagrodzeń miesięcznych brutto w gospodarce narodowej

Mediana wynagrodzeń w gospodarce narodowej w styczniu 2024 r. wyniosła 5970,00 zł. Oznacza to, że połowie zatrudnionych zostało wypłacone wynagrodzenie nie wyższe niż ta kwota, a druga połowa otrzymała wynagrodzenie nie niższe. Wartość mediany wynagrodzeń wskazywała na różnice ze względu na płeć – dla mężczyzn wyniosła 6174,00 zł i była o 399,00 zł wyższa niż dla kobiet. Biorąc pod uwagę wiek zatrudnionych, można zauważyć, że najwyższa wartość mediany wystąpiła w przedziale wiekowym 35-44 lata i wyniosła 6238,50 zł. Według wielkości podmiotu najwyższa wartość mediany wynagrodzeń wystąpiła w podmiotach o liczbie pracujących 1000 i więcej i wyniosła 7065,77 zł.

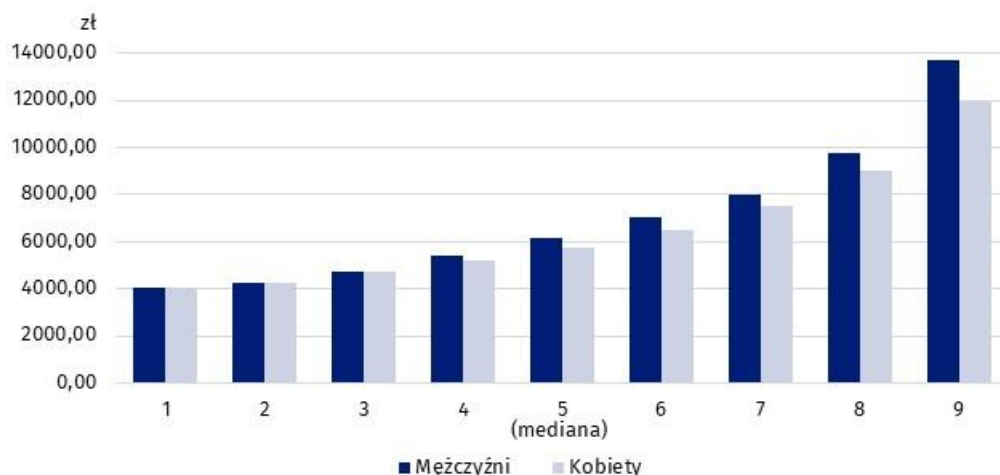
W styczniu 2024 r. mediana wynagrodzeń mężczyzn była wyższa od mediany wynagrodzeń ogółem o 3,4%, a kobiet niższa o 3,3%

### Decyle wynagrodzeń miesięcznych brutto w gospodarce narodowej

W styczniu 2024 r. 10,0% najniżej zarabiających osób otrzymało wynagrodzenie co najwyżej w wysokości 4023,05 zł (decyl pierwszy). Z kolei 10,0% najwyżej zarabiających otrzymało wynagrodzenie co najmniej w wysokości 12717,45 zł (decyl dziewiąty). W omawianych przedziałach wynagrodzeń występowały różnice ze względu na płeć zatrudnionych – w decylu pierwszym wartość wynagrodzeń kobiet była wyższa od wynagrodzeń mężczyzn o 10,13 zł, natomiast w decylu dziewiątym wartość wynagrodzeń mężczyzn była wyższa od wynagrodzeń kobiet o 1790,12 zł.

W styczniu 2024 r. w grupie 10,0% najwyżej zarabiających mężczyzn wynagrodzenie było nie niższe niż 13695,95 zł

**Wykres 1. Decyle wynagrodzeń miesięcznych brutto w gospodarce narodowej według płci w styczniu 2024 r.**



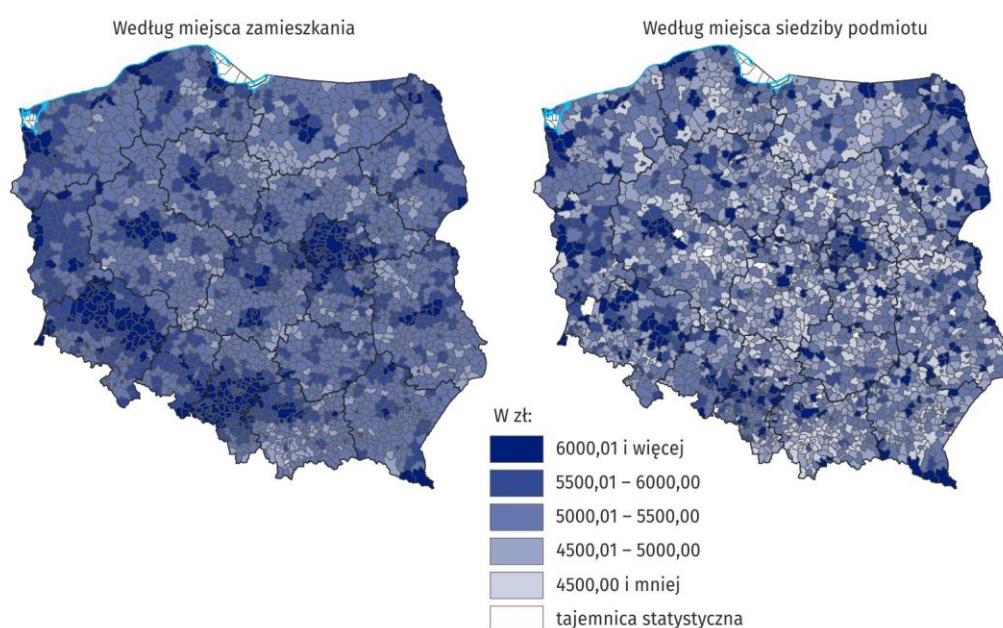
## Przeciętne miesięczne wynagrodzenie brutto w gospodarce narodowej

Przeciętne wynagrodzenie w gospodarce narodowej w styczniu 2024 r. wyniosło 7685,16 zł, przy czym wśród mężczyzn wyniosło ono 8085,57 zł i stanowiło 105,2% przeciętnego wynagrodzenia ogółem. Natomiast przeciętne wynagrodzenie kobiet było niższe i wyniosło 7268,38 zł. Było ono równe 94,6% przeciętnego wynagrodzenia ogółem. Analizując wiek zatrudnionych najwyższe przeciętne wynagrodzenie wystąpiło w grupie wiekowej 65 lat i więcej (8180,52 zł), natomiast biorąc pod uwagę wielkość podmiotu – w podmiotach o liczbie pracujących 1000 i więcej (8960,99 zł).

## Wynagrodzenia w układzie terytorialnym

Wynagrodzenia w gospodarce narodowej w styczniu 2024 r. były zróżnicowane terytorialnie ze względu na miejsce zamieszkania zatrudnionych, jak i według miejsca siedziby podmiotu.

**Mapa 1. Mediana wynagrodzeń miesięcznych brutto w gospodarce narodowej w styczniu 2024 r.**



Biorąc pod uwagę wynagrodzenia zatrudnionych w gminach według miejsca siedziby podmiotu, można zauważyć, że różnica między najwyższą i najniższą wartością mediany wyniosła blisko 11 tys. zł, przy czym w ok. 15% gmin mediana wynagrodzeń była równa bądź niższa niż 4500,00 zł. Natomiast według miejsca zamieszkania zatrudnionych, gmin o takiej medianie było mniej niż 1%, a różnica między najwyższą i najniższą wartością mediany wynagrodzeń wyniosła prawie 6 tys. zł.

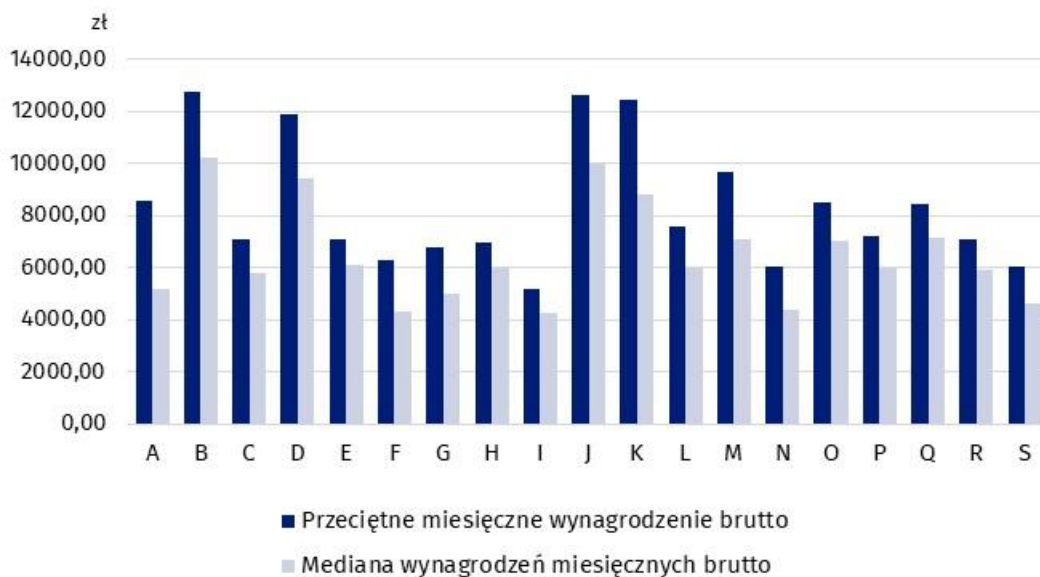
## Wynagrodzenia w sekcjach PKD

Wynagrodzenia były zróżnicowane także ze względu na rodzaj działalności. W styczniu 2024 r. najwyższa wartość mediany wystąpiła w sekcji Górnictwo i wydobywanie, gdzie wyniosła 10195,64 zł. W 14 z 19 analizowanych sekcji PKD mediana wynagrodzeń mężczyzn była wyższa od mediany wynagrodzeń kobiet. Wyróżniła się sekcja Działalność finansowa i ubezpieczeniowa, gdzie mediana wynagrodzeń mężczyzn była o 43,9% wyższa niż kobiet. W 4 sekcjach mediana wynagrodzeń kobiet była wyższa od mediany wynagrodzeń mężczyzn. Największa różnica wystąpiła w sekcji Budownictwo, gdzie mediana wynagrodzeń kobiet była o 29,7% wyższa niż mężczyzn. W pozostałych 3 sekcjach mediana wynagrodzeń kobiet była wyższa niż mediana wynagrodzeń mężczyzn o nie więcej niż 6%.

W styczniu 2024 r. przeciętne wynagrodzenie kobiet było niższe o 817,19 zł od przeciętnego wynagrodzenia mężczyzn

Biorąc pod uwagę gminy według miejsca siedziby podmiotu, różnica między najwyższą i najniższą wartością mediany wyniosła w styczniu 2024 r. blisko 11 tys. zł

**Wykres 2. Przeciętne miesięczne wynagrodzenie brutto i mediana wynagrodzeń miesięcznych brutto w gospodarce narodowej w sekcjach PKD w styczniu 2024 r.**



W styczniu 2024 r. wśród mężczyzn zatrudnionych w sekcji Działalność finansowa i ubezpieczeniowa przeciętne wynagrodzenie wyniosło 15991,41 zł

Najwyższe przeciętne wynagrodzenie wystąpiło w sekcjach Górnictwo i wydobywanie, Informacja i komunikacja oraz Działalność finansowa i ubezpieczeniowa, w których wyniosło ponad 12 tys. zł. W ostatniej z wymienionych sekcji różnica pomiędzy wynagrodzeniem przeciętnym mężczyzn i kobiet była największa i wyniosła nieco ponad 5,5 tys. zł. W 3 sekcjach przeciętne wynagrodzenie kobiet było wyższe niż mężczyzn – największa różnica wystąpiła w sekcji Budownictwo, gdzie przeciętne wynagrodzenie kobiet było o 16,9% wyższe niż mężczyzn i wyniosło 7195,31 zł.

\*\*\*

W tablicach publikacyjnych znajdują się szerszy zakres danych o rozkładzie wynagrodzeń.

\*\*\*

Pełne nazwy dostępne są na stronie GUS pod adresem: <http://stat.gov.pl/Klasyfikacje/>.

Symbole sekcji PKD:

- A – Rolnictwo, leśnictwo, łowiectwo i rybactwo;
- B – Górnictwo i wydobywanie;
- C – Przetwórstwo przemysłowe;
- D – Wytwarzanie i zaopatrywanie w energię elektryczną, gaz, parę wodną, gorącą wodę i powietrze do układów klimatyzacyjnych;
- E – Dostawa wody; gospodarowanie ściekami i odpadami oraz działalność związana z rekultywacją;
- F – Budownictwo;
- G – Handel hurtowy i detaliczny; naprawa pojazdów samochodowych, włączając motocykle;
- H – Transport i gospodarka magazynowa;
- I – Działalność związana z zakwaterowaniem i usługami gastronomicznymi;
- J – Informacja i komunikacja;
- K – Działalność finansowa i ubezpieczeniowa;
- L – Działalność związana z obsługą rynku nieruchomości;
- M – Działalność profesjonalna, naukowa i techniczna;

- N – Działalność w zakresie usług administrowania i działalność wspierająca;
- O – Administracja publiczna i obrona narodowa; obowiązkowe zabezpieczenia społeczne;
- P – Edukacja;
- Q – Opieka zdrowotna i pomoc społeczna;
- R – Działalność związana z kulturą, rozrywką i rekreacją;
- S – Pozostała działalność usługowa;

W przypadku cytowania danych Głównego Urzędu Statystycznego prosimy o zamieszczenie informacji: „Źródło danych GUS”, a w przypadku publikowania obliczeń dokonanych na danych opublikowanych przez GUS prosimy o zamieszczenie informacji: „Opracowanie własne na podstawie danych GUS”.

Opracowanie merytoryczne:  
**Urząd Statystyczny w Bydgoszczy**

**Dyrektor dr Wiesława Gierańczyk**  
Tel: 52 366 93 90

Rozpowszechnianie:  
**Wydział Współpracy z Mediami**

Tel. komórkowy: +48 695 255 032

Tel. stacjonarne: +48 22 608 38 04, +48 22 449 41 45,  
+48 22 608 30 09

**e-mail: [obslugaprasowa@stat.gov.pl](mailto:obslugaprasowa@stat.gov.pl)**



stat.gov.pl



@GUS\_STAT



@GłównyUrządStatystyczny



gus\_stat



głównyurządstatystycznygus



głównyurządstatystyczny

#### **Powiązane opracowania**

[Zeszyt metodologiczny Rozkład wynagrodzeń w gospodarce narodowej](#)