

11.09.2023 r.

Emeryci i renciści pracujący w gospodarce narodowej¹ w marcu 2023 r.

5,1%

Udział emerytów i rencistów w liczbie pracujących ogółem w marcu 2023 r.

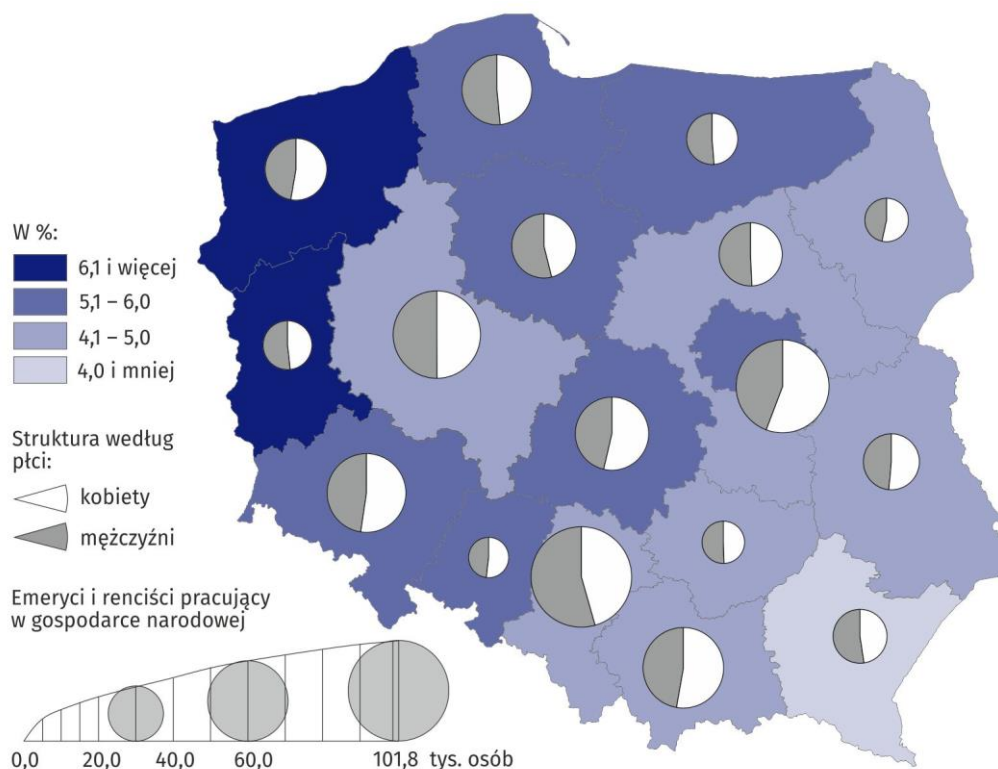
Na koniec marca 2023 r. było 783,3 tys. emerytów i rencistów pracujących w gospodarce narodowej, wśród których 50,5% stanowiły kobiety.

Według stanu na 31 marca 2023 r. liczba emerytów i rencistów pracujących w gospodarce narodowej wzrosła w stosunku do stycznia 2023 r. o 5,0%. Według miejsca zamieszkania najwięcej pracujących emerytów i rencistów przybyło w regionie podlaskim (o 6,4%).

Z ogółu pracujących emerytów i rencistów blisko 23% pracowało w sektorze publicznym. Ze względu na miejsce zamieszkania największa część pracujących emerytów i rencistów związanych z sektorem publicznym była w regionie warszawskim stołecznym (32,7%), a najmniejsza w regionie świętokrzyskim (17,1%).

Mapa 1. Udział emerytów i rencistów w liczbie pracujących ogółem w gospodarce narodowej według miejsca zamieszkania w 2023 r.

Stan na 31 marca



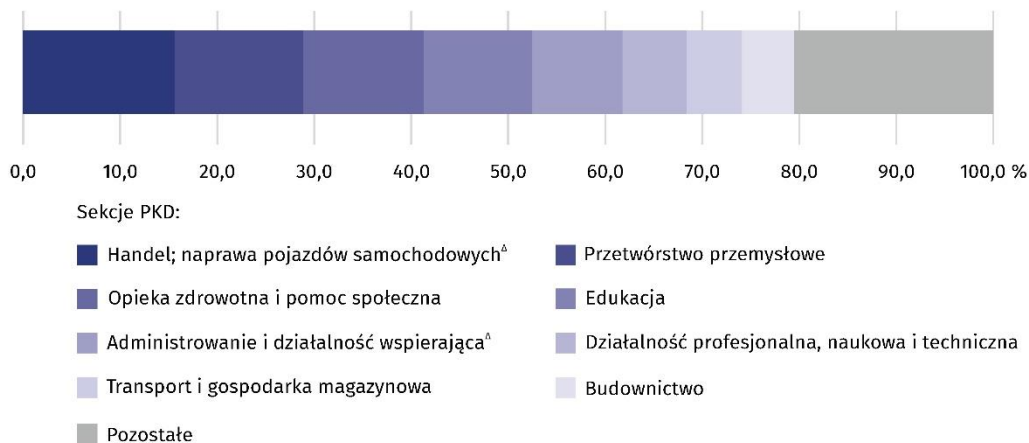
W ostatnim dniu marca 2023 r. w regionie warszawskim stołecznym kobiety stanowiły 55,7% pracujących emerytów i rencistów

¹ Informacje o emerytach i rencistach dotyczą osób pracujących, które poinformowały swojego płatnika składek, że mają ustalone prawo do emerytury lub renty. Dane nie zawierają informacji o emerytach i rencistach ubezpieczonych w KRUS.

Wzrost liczby emerytów i rencistów pracujących w gospodarce narodowej w stosunku do stycznia 2023 r. nastąpił we wszystkich sekcjach PKD, a najwyższy był w sekcji Edukacja (o 9,9%).

Wykres 1. Struktura emerytów i rencistów pracujących w gospodarce narodowej według sekcji PKD w 2023 r.

Stan na 31 marca



W ostatnim dniu marca 2023 r. w 10 na 19 sekcji PKD wśród pracujących emerytów i rencistów zdecydowana większość (ponad 90%) była związana z sektorem prywatnym

Wśród pracujących emerytów i rencistów najbardziej sfeminizowaną sekcją była Opieka zdrowotna i pomoc społeczna (prawie 80% pracujących w tej sekcji emerytów i rencistów to kobiety). Najbardziej zmaskulinizowaną sekcją było Górnictwo i wydobywanie (dziewięciu na dziesięciu pracujących to mężczyźni).




Pełne nazwy sekcji PKD dostępne są na stronie GUS pod adresem: <http://stat.gov.pl/Klasyfikacje/>. W opracowaniu zastosowano skrócone nazwy sekcji PKD, oznaczając skróty znakiem „Δ”.

W przypadku cytowania danych Głównego Urzędu Statystycznego prosimy o zamieszczenie informacji: „Źródło danych GUS”, a w przypadku publikowania obliczeń dokonanych na danych opublikowanych przez GUS prosimy o zamieszczenie informacji: „Opracowanie własne na podstawie danych GUS”.

Opracowanie merytoryczne:
Urząd Statystyczny w Bydgoszczy
Dyrektor dr Wiesława Gierańczyk
Tel: 52 366 93 90

Rozpowszechnianie:
Rzecznik Prasowy Prezesa GUS
Karolina Banaszek
Tel: 695 255 011

Wydział Współpracy z Mediami
Tel: 22 608 38 04
e-mail: obslugaprasowa@stat.gov.pl

-  stat.gov.pl
-  [@GUS_STAT](https://twitter.com/GUS_STAT)
-  [@GlownyUrzadStatystyczny](https://www.facebook.com/GlownyUrzadStatystyczny)
-  [gus_stat](https://www.instagram.com/gus_stat)
-  [glownyurządstatystycznygus](https://www.youtube.com/glownyurządstatystycznygus)
-  [glownyurządstatystyczny](https://www.linkedin.com/company/glownyurządstatystyczny)

Powiązane opracowania

[Pracujący w gospodarce narodowej w Polsce w marcu 2023 r.](#)

[Zeszyt metodologiczny Pracujący w gospodarce narodowej](#)

[Zeszyt metodologiczny Pracujący w gospodarce narodowej według źródeł administracyjnych](#)