

Pracujący w gospodarce narodowej w Polsce w marcu 2024 r.

29.08.2024 r.

15095,4 tys.

liczba pracujących w gospodarce narodowej według stanu na 31 marca 2024 r.

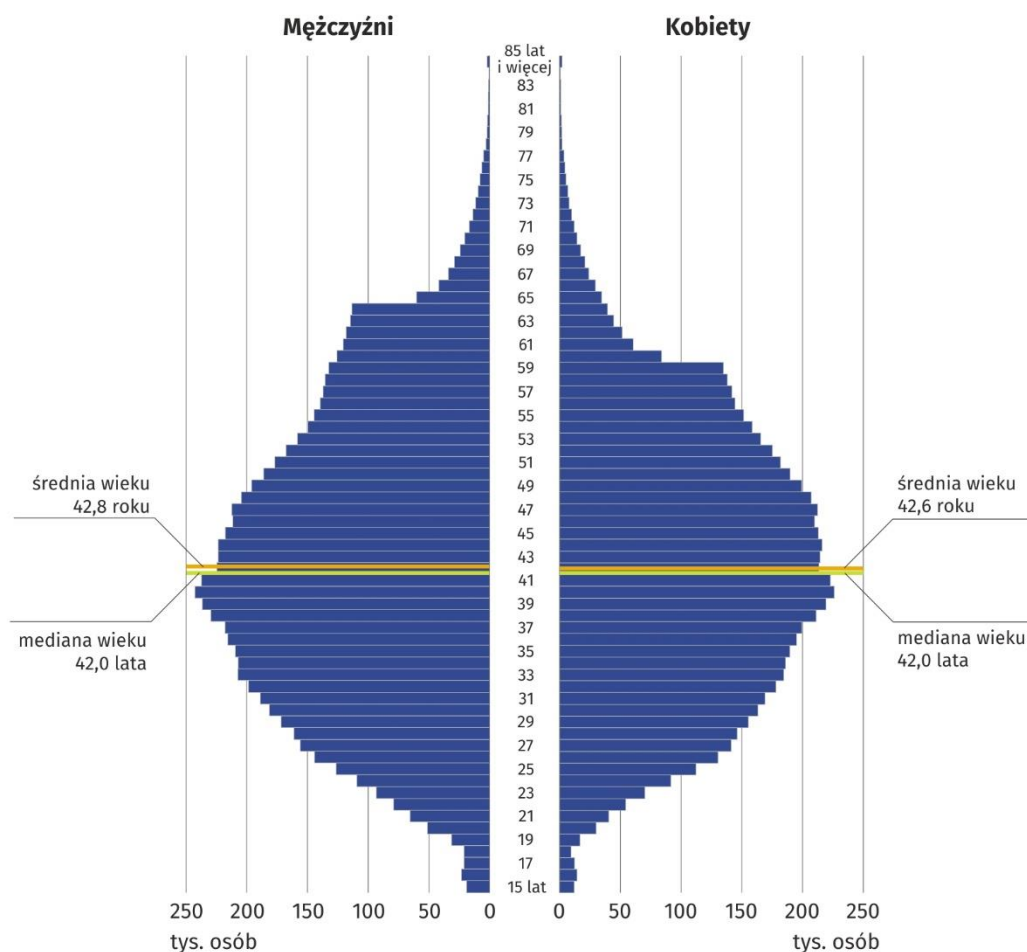
Na ostatni dzień marca 2024 r. w gospodarce narodowej było 15095,4 tys. pracujących. Średnia wieku wyniosła 42,7 lat, mediana wieku 42,0 lata.

Średnia wieku i mediana wieku pracujących w gospodarce narodowej były podobne dla kobiet i mężczyzn.

Dane dotyczą osób pracujących w podmiotach gospodarki narodowej z siedzibą w Polsce, które mieszkają na terenie Polski lub za granicą.

Wśród ogółu pracujących w gospodarce narodowej większą część stanowili mężczyźni. W końcu marca 2024 r. ich udział wyniósł 52,8%. Struktura płci pracujących była jednak zróżnicowana w zależności od ich wieku. Przewaga mężczyzn występowała zasadniczo w każdym wieku, widoczne było to przede wszystkim u progu i schyłku aktywności zawodowej. Natomiast udział kobiet wśród pracujących w gospodarce narodowej był większy w wieku od 47 do 59 lat.

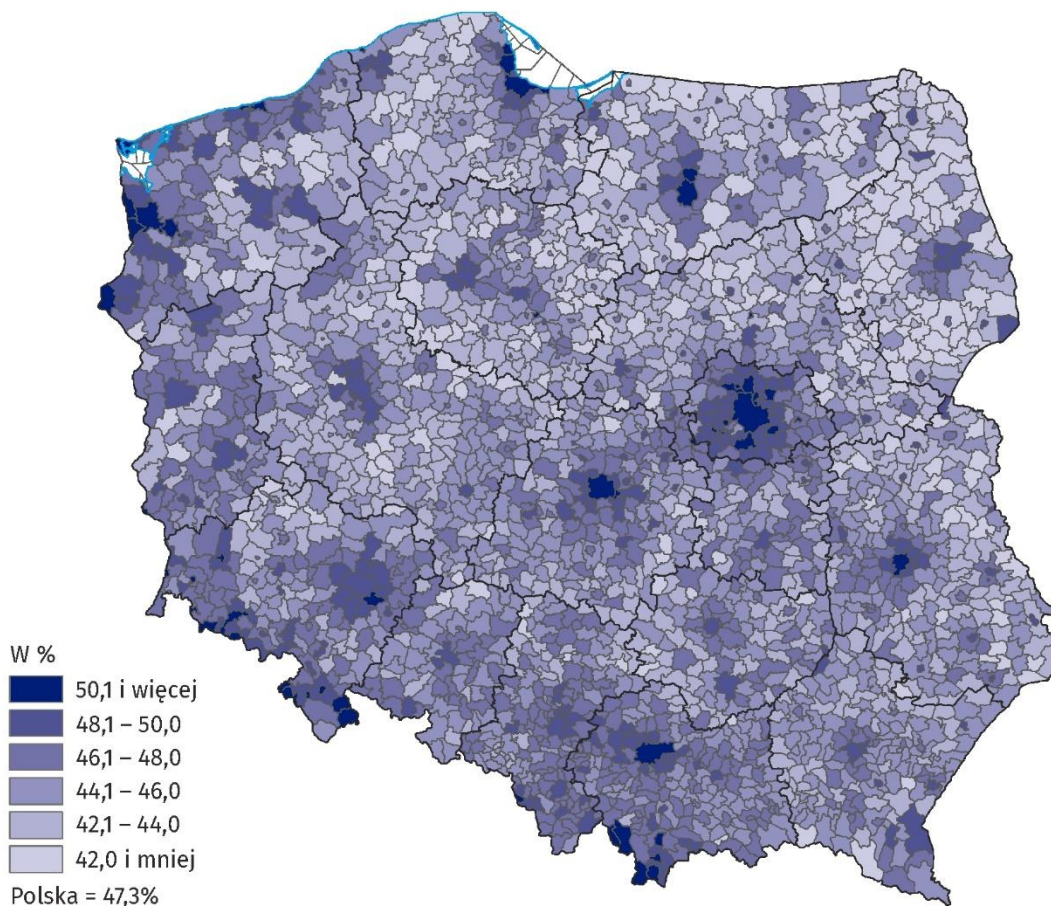
Wykres 1. Pracujący w gospodarce narodowej według płci i wieku w 2024 r.
Stan na 31 marca



Struktura płci pracujących była również zróżnicowana według ich miejsca zamieszkania. Przewaga kobiet wśród pracujących występowała głównie w największych miastach Polski. Według stanu na 31 marca 2024 r. największy udział kobiet – 56,2% odnotowano w województwie lubuskim, w przygranicznej gminie miejskiej Łęknica a najmniejszy w gminie wiejskiej Puńsk w województwie podlaskim– 31,5%.

Mapa. 1. Udział kobiet w ogólnej liczbie pracujących w gospodarce narodowej według gminy zamieszkania w 2024 r.

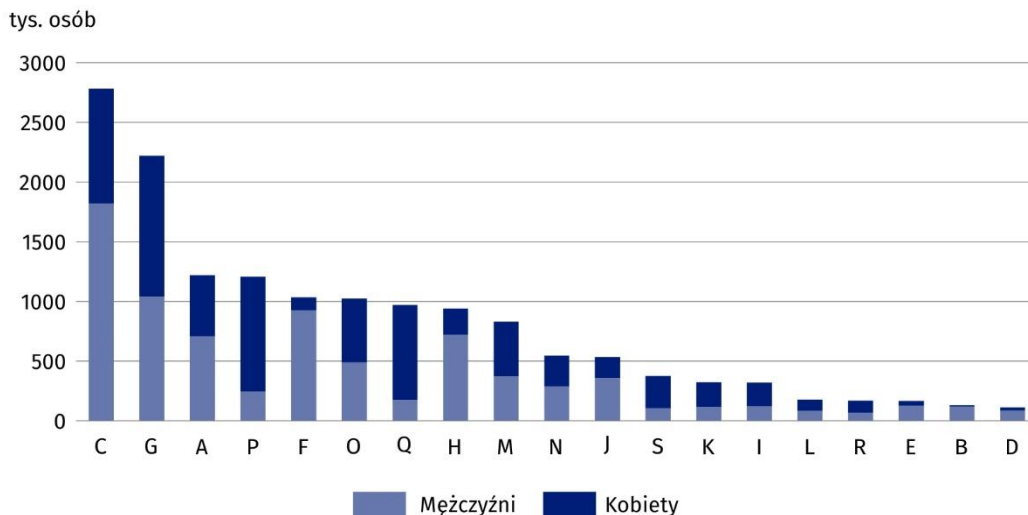
Stan na 31 marca



Udział kobiet i mężczyzn w ogólnej liczbie pracujących w gospodarce narodowej był zróżnicowany również w zależności od rodzaju działalności podmiotu, w którym wykonywali pracę. Według stanu na 31 marca 2024 r. najwięcej, bo 2783,5 tys. pracujących w gospodarce narodowej skupionych było w Przetwórstwie przemysłowym, tj. 18,4% ogółu pracujących. W tej sekcji kobiety stanowiły 34,6%. Druga pod względem liczby pracujących sekcja – Handel; naprawa pojazdów samochodowych^A skupiała 14,7% ogółu pracujących, a udział kobiet wyniósł ponad 53%. Według stanu na koniec marca 2024 r. najsilniej sfeminizowane były sekcje Opieka zdrowotna i pomoc społeczna oraz Edukacja. Kobiety stanowiły w tych sekcjach odpowiednio 82,0% i 79,6% pracujących. Najbardziej zmaskulinizowane sekcje to Budownictwo oraz Górnictwo i wydobywanie, gdzie udział mężczyzn wyniósł ponad 89%.

W końcu marca 2024 r. najwięcej pracujących było w sekcji Przetwórstwo przemysłowe

Wykres 2. Pracujący w gospodarce narodowej według płci i sekcji PKD w 2024 r.
Stan na 31 marca



Zarówno wśród pracujących mężczyzn, jak i kobiet dominowała praca najemna. W końcu marca 2024 r. status ten posiadało 78,9% ogółu pracujących w gospodarce narodowej.

Tablica 1. Pracujący w gospodarce narodowej według płci w 2024 r.
Stan na 31 marca

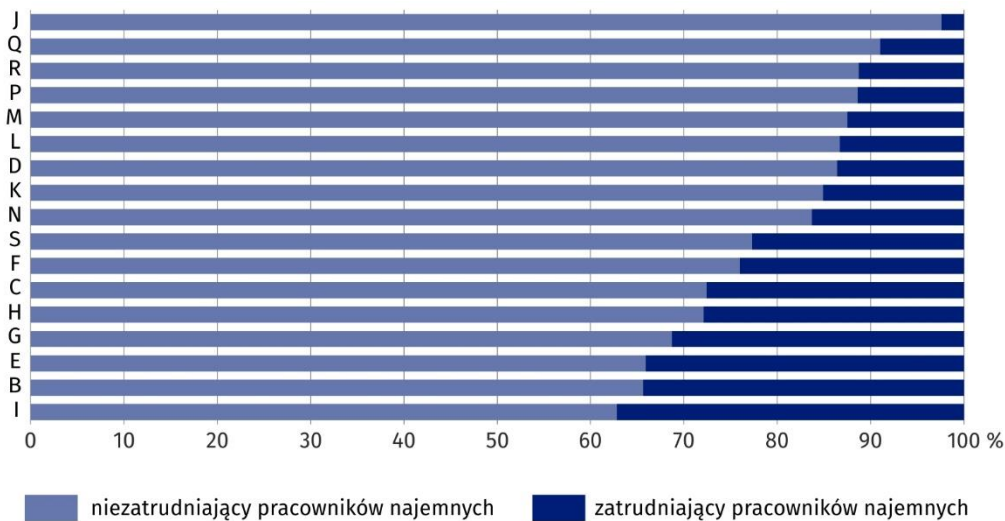
Wyszczególnienie	Ogółem	Mężczyźni	Kobiety
	tys. osób		
Ogółem	15095,4	7969,0	7126,4
W tym			
pracownicy najemni	11914,5	5985,9	5928,6
pracujący na własny rachunek łącznie z pomagającymi członkami rodziny	3149,1	1957,5	1191,6

W ostatnim dniu marca 2024 r. wśród pracujących na własny rachunek łącznie z pomagającymi członkami rodziny mężczyźni stanowili ponad 62%

Kolejną pod względem liczebności zbiorowością pracujących w gospodarce narodowej byli pracujący na własny rachunek łącznie z pomagającymi członkami rodziny. Według stanu na 31 marca 2024 r. było ich 3149,1 tys. i stanowili oni 20,9% ogółu pracujących w gospodarce narodowej. We wszystkich sekcjach PKD wśród pracujących na własny rachunek łącznie z pomagającymi członkami rodziny dominowali pracujący, którzy nie zatrudniali pracowników najemnych.

Wykres 3. Struktura pracujących na własny rachunek łącznie z pomagającymi członkami rodziny w wybranych sekcjach PKD w 2024 r.

Stan na 31 marca



W opracowaniu sumy składników mogą różnić się od wielkości „ogółem”, co jest wynikiem zaokrągleń.

W tablicach publikacyjnych znajduje się szerszy zakres danych o pracujących w gospodarce narodowej

W opracowaniu zastosowano skrócone nazwy sekcji PKD, oznaczając skróty znakiem „Δ”. Pełne nazwy dostępne są na stronie GUS pod adresem: <http://stat.gov.pl/Klasyfikacje/>.

Symbole sekcji PKD:

- A – Rolnictwo, leśnictwo, łowiectwo i rybactwo;
- B – Górnictwo i wydobywanie;
- C – Przetwórstwo przemysłowe;
- D – Wytwarzanie i zaopatrywanie w energię elektryczną, gaz, parę wodną, gorącą wodę i powietrze do układów klimatyzacyjnych;
- E – Dostawa wody; gospodarowanie ściekami i odpadami oraz działalność związana z rekultywacją;
- F – Budownictwo;
- G – Handel hurtowy i detaliczny; naprawa pojazdów samochodowych, włączając motocykle;
- H – Transport i gospodarka magazynowa;
- I – Działalność związana z zakwaterowaniem i usługami gastronomicznymi;
- J – Informacja i komunikacja;
- K – Działalność finansowa i ubezpieczeniowa;
- L – Działalność związana z obsługą rynku nieruchomości;
- M – Działalność profesjonalna, naukowa i techniczna;
- N – Działalność w zakresie usług administrowania i działalność wspierająca;
- O – Administracja publiczna i obrona narodowa; obowiązkowe zabezpieczenia społeczne;
- P – Edukacja;
- Q – Opieka zdrowotna i pomoc społeczna;
- R – Działalność związana z kulturą, rozrywką i rekreacją;
- S – Pozostała działalność usługowa.

W przypadku cytowania danych Głównego Urzędu Statystycznego prosimy o zamieszczenie informacji: „Źródło danych GUS”, a w przypadku publikowania obliczeń dokonanych na danych opublikowanych przez GUS prosimy o zamieszczenie informacji: „Opracowanie własne na podstawie danych GUS”.

Opracowanie merytoryczne:
Urząd Statystyczny w Bydgoszczy
Dyrektor dr Wiesława Gierańczyk
Tel: 52 366 93 90

Rozpowszechnianie:
Wydział Współpracy z Mediami
Tel. komórkowy: +48 695 255 032
Tel. stacjonarne: +48 22 608 38 04, +48 22 449 41 45,
+48 22 608 30 09

e-mail: obslugaprasowa@stat.gov.pl

-  stat.gov.pl
-  [@GUS_STAT](#)
-  [@GlownyUrzadStatystyczny](#)
-  [gus_stat](#)
-  [glownyurządstatystycznygus](#)
-  [glownyurządstatystyczny](#)

Powiązane opracowania

[Zeszyt metodologiczny Pracujący w gospodarce narodowej](#)

[Zeszyt metodologiczny Pracujący w gospodarce narodowej według źródeł administracyjnych](#)