

Pracujący i wynagrodzenia w gospodarce narodowej w 2019 r. – dane wstępne

17.06.2020 r.



wzrost liczby pracujących w 2019 r. w gospodarce narodowej w stosunku do roku poprzedniego

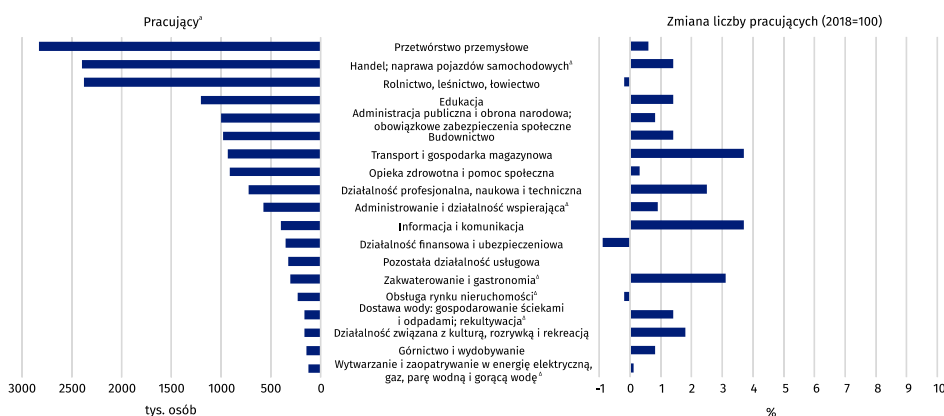
Według danych wstępnych na koniec 2019 r. liczba pracujących w gospodarce narodowej wynosiła 16,1 mln osób. W stosunku do 2018 r. było to więcej o 1,0%.

W 2019 r. liczba pracujących wzrosła względem 2018 r. w większości sekcji. Do sekcji o największym wzroście liczby pracujących (po 3,7%) należały Transport i gospodarka magazynowa oraz Informacja i komunikacja. O ponad 3% wzrosła również liczba pracujących w skupiającej nieco ponad 0,3 mln pracujących sekcji Zakwaterowanie i gastronomia^A. Względem roku poprzedniego liczba pracujących zmniejszyła się w trzech sekcjach. W sekcji Działalność finansowa i ubezpieczeniowa był to spadek o 0,9%, a w sekcjach Obsługa rynku nieruchomości^A oraz Rolnictwo, leśnictwo, łowiectwo i rybactwo spadek po 0,2%. W 2019 r. największą liczbę pracujących skupiało nadal Przetwórstwo przemysłowe. Pracujący w tej sekcji stanowili 17,6% ogółu pracujących w gospodarce narodowej.

W 2019 r. największy wzrost liczby pracujących w stosunku do 2018 r. zanotowano w sekcjach Transport i gospodarka magazynowa oraz Informacja i komunikacja

Wykres 1. Pracujący w gospodarce narodowej według sekcji PKD w 2019 r. – dane wstępne

Stan na 31 grudnia

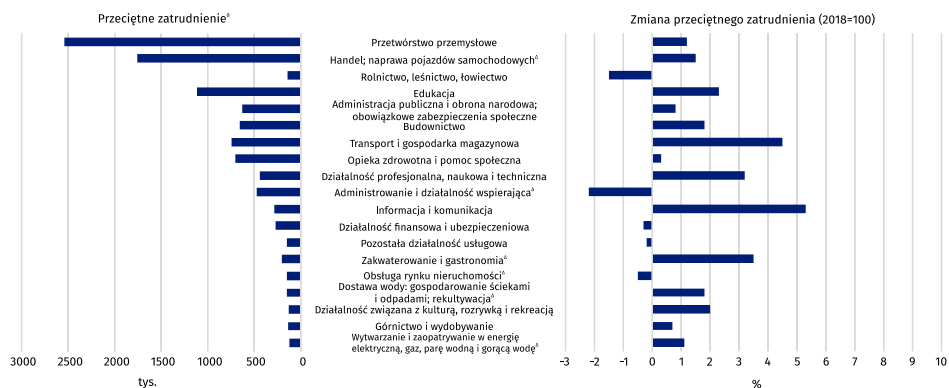


a Uszeregowane według liczby pracujących.

W 2019 r. przeciętne zatrudnienie w Polsce wyniosło 10,8 mln etatów. Było to więcej o 1,5% w stosunku do poprzedniego roku. W większości sekcji przeciętne zatrudnienie wzrosło. W analizowanym okresie najwyższy wzrost przeciętnego zatrudnienia miał miejsce w sekcjach Informacja i komunikacja oraz Transport i gospodarka magazynowa – odpowiednio o 5,3% oraz 4,5%. W stosunku do 2018 r. przeciętne zatrudnienie zmniejszyło się w pięciu sekcjach, przy czym najwięcej w sekcji Administrowanie i działalność wspierająca^A (o 2,2%). Wśród pozostałych sekcji spadek nie był większy niż 1,5%.

Przeciętne zatrudnienie uwzględnia pracowników pełnozatrudnionych oraz niepełnozatrudnionych w przeliczeniu na pełne etaty

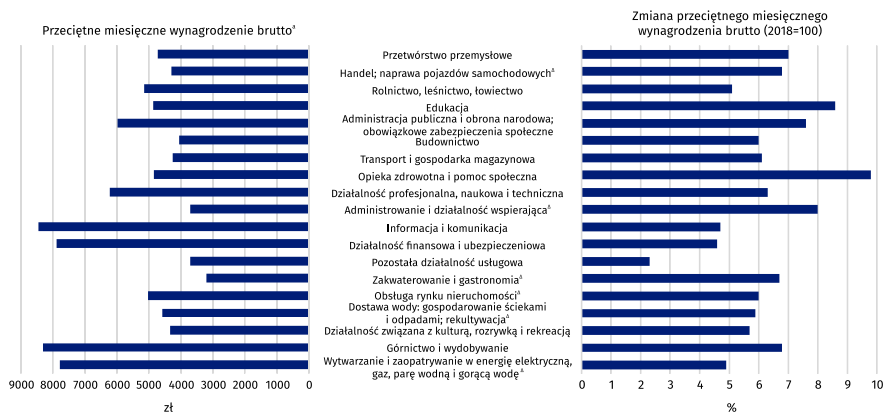
Wykres 2. Przeciętne zatrudnienie w gospodarce narodowej według sekcji PKD w 2019 r. – dane wstępne



a Uszeregowane według liczby pracujących.

Według danych wstępnych przeciętne miesięczne wynagrodzenie brutto w gospodarce narodowej w Polsce w 2019 r. wyniosło 4918,17 zł. W porównaniu z 2018 r. wzrosło ono o 7,2%. Przeciętne miesięczne wynagrodzenie brutto pozostało zróżnicowane według sekcji PKD. W 2019 r. wahało się od 3195,98 zł w sekcji Zakwaterowanie i gastronomia^Δ do 8438,91 zł w sekcji Informacja i komunikacja. Było to odpowiednio o 35,0% mniej i o 71,6% więcej od przeciętnego miesięcznego wynagrodzenia brutto w Polsce.

Wykres 3. Przeciętne miesięczne wynagrodzenie brutto w gospodarce narodowej według sekcji PKD w 2019 r. – dane wstępne



a Uszeregowane według liczby pracujących.

We wszystkich sekcjach PKD w stosunku do 2018 r. zanotowano wzrost przeciętnego miesięcznego wynagrodzenia brutto. Wzrost ten wyniósł od 2,3% w sekcji Pozostała działalność usługowa do 9,8% w sekcji Opieka zdrowotna i pomoc społeczna.

W 2019 r. minimalne wynagrodzenie brutto wzrosło w stosunku do 2018 r. o 150,00 zł i wyniosło 2250,00 zł. Po podwyższeniu stanowiło ono 45,7% przeciętnego miesięcznego wynagrodzenia brutto osiągniętego w gospodarce narodowej w 2019 r. W grudniu 2019 r. wynagrodzenie, które było równe lub niższe niż minimalne wynagrodzenie brutto pobierało 423,7 tys. pracowników¹. Było to o 0,2% więcej niż przed rokiem.

W 2019 r. w stosunku do 2018 r. przeciętne miesięczne wynagrodzenie brutto w gospodarce narodowej wzrosło o 7,2%

Znak (Δ) — oznacza, że nazwy zostały skrócone w stosunku do obowiązującej klasyfikacji; ich pełne nazwy dostępne są na stronie GUS pod adresem: <http://stat.gov.pl/Klasyfikacje/>.

W przypadku cytowania danych Głównego Urzędu Statystycznego prosimy o zamieszczenie informacji: „Źródło danych GUS”, a przypadku publikowania obliczeń dokonanych na danych opublikowanych przez GUS prosimy o zamieszczenie informacji: „Opracowanie własne na podstawie danych GUS”.

¹ W jednostkach o liczbie pracujących powyżej 9 osób i w jednostkach budżetowych niezależnie od liczby pracujących.

Opracowanie merytoryczne:
Urząd Statystyczny w Bydgoszczy
Dyrektor dr Wiesława Gierańczyk
Tel: 52 366 93 90

Rozpowszechnianie:
Rzecznik Prasowy Prezesa GUS
Karolina Banaszek
Tel: 695 255 011

Wydział Współpracy z Mediami

Tel: 22 608 34 91, 22 608 38 04

e-mail: obslugaprasowa@stat.gov.pl



www.stat.gov.pl



[@GUS_STAT](https://twitter.com/GUS_STAT)



[@GlownyUrzadStatystyczny](https://www.facebook.com/GlownyUrzadStatystyczny)

Powiązane opracowania

[Pracujący w gospodarce narodowej w 2018 roku](#)

[Rocznik Statystyczny Pracy 2019](#)

[Inne opracowania dot. rynku pracy](#)

Temat dostępny w bazach danych

[Bank Danych lokalnych -> Rynek pracy](#)

[Strateg -> Obszary tematyczne -> Rynek pracy](#)

[Dziedzinowa Baza Wiedzy >> Rynek pracy](#)

Ważniejsze pojęcia dostępne w słowniku

[Przeciętne zatrudnienie](#)

[Liczba osób pracujących](#)