

Przeciętne zatrudnienie i wynagrodzenia w gospodarce narodowej w 2023 r. – dane ostateczne

24.10.2024 r.


0,1%

Wzrost przeciętnego zatrudnienia w 2023 r. w gospodarce narodowej w stosunku do roku poprzedniego

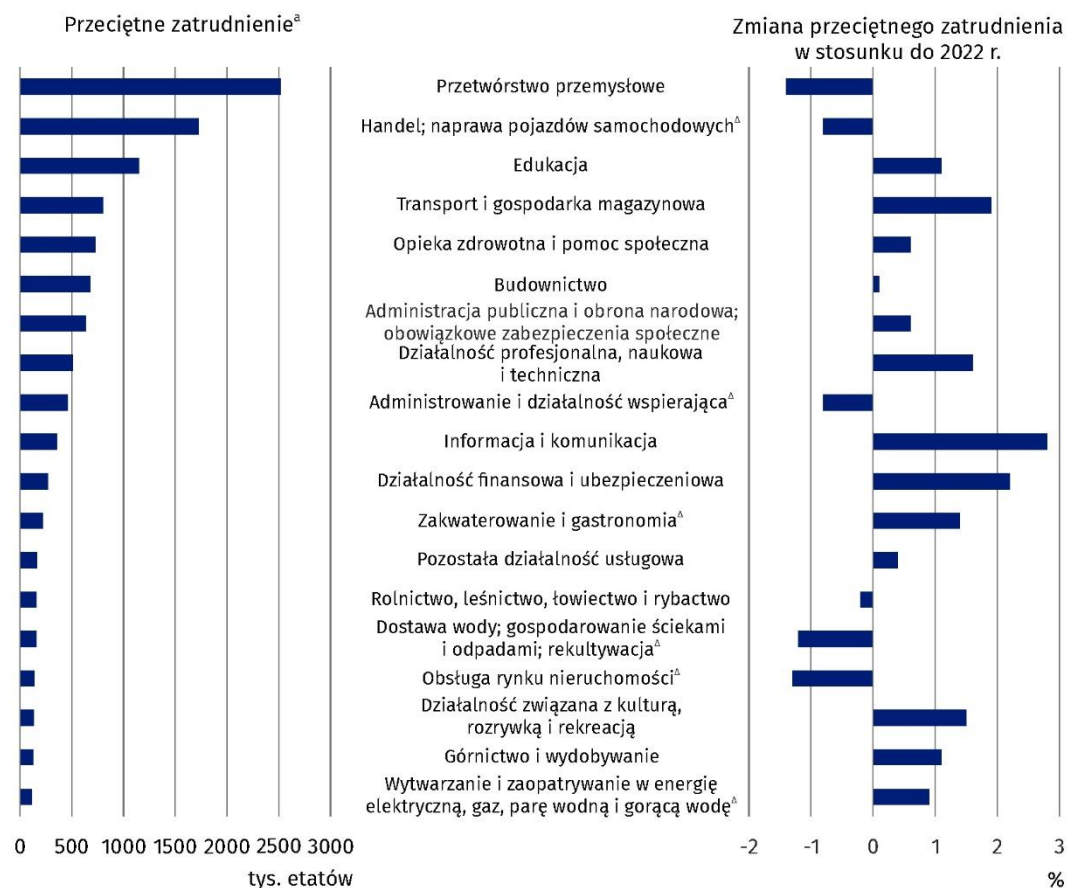
Według danych ostatecznych w 2023 r. przeciętne zatrudnienie w gospodarce narodowej wyniosło 11,0 mln etatów. W stosunku do poprzedniego roku było to więcej o 0,1%.

Przeciętne zatrudnienie w gospodarce narodowej

W 2023 r. najwięcej etatów skupionych było w sekcji Przetwórstwo przemysłowe – 22,8% przeciętnego zatrudnienia ogółem. Względem 2022 r. przeciętne zatrudnienie zwiększyło się w większości sekcji, a najwyższy wzrost miał miejsce w sekcji Informacja i komunikacja (o 2,8%) oraz Działalność finansowa i ubezpieczeniowa (o 2,2%). Spadek przeciętnego zatrudnienia odnotowano w sześciu sekcjach, z czego najwyższy w sekcji Przetwórstwo przemysłowe (o 1,4%) oraz Obsługa rynku nieruchomości^a (o 1,3%).

Przeciętne zatrudnienie uwzględnia pracowników pełnozatrudnionych oraz niepełnozatrudnionych w przeliczeniu na pełne etaty

Wykres 1. Przeciętne zatrudnienie w gospodarce narodowej według sekcji PKD w 2023 r. – dane ostateczne



a Uszeregowane według liczby etatów.

Przeciętne miesięczne wynagrodzenia brutto w gospodarce narodowej

Według danych ostatecznych przeciętne miesięczne wynagrodzenie brutto w gospodarce narodowej w Polsce w 2023 r. wyniosło 7199,22 zł. W porównaniu z 2022 r. wzrosło nominalnie o 13,1%. Przeciętne miesięczne wynagrodzenie brutto pozostało zróżnicowane według sekcji PKD i wahało się od 4746,96 zł w sekcji Zakwaterowanie i gastronomia^a do 12827,33 zł w sekcji Górnictwo i wydobywanie. Było to odpowiednio o 34,1% mniej i o 78,2% więcej od przeciętnego miesięcznego wynagrodzenia brutto w Polsce.

Wykres 2. Przeciętne miesięczne wynagrodzenia brutto w gospodarce narodowej według sekcji PKD w 2023 r. – dane ostateczne



a Uszeregowane według wysokości wynagrodzenia.

We wszystkich sekcjach PKD zanotowano wzrost przeciętnego miesięcznego wynagrodzenia brutto w stosunku do 2022 r. Wzrost ten wyniósł od 9,1% w sekcji Rolnictwo, leśnictwo, łowiectwo i rybactwo do 15,6% w sekcji Górnictwo i wydobywanie.

Minimalne wynagrodzenie brutto

W 2023 r. minimalne wynagrodzenie brutto wzrosło w stosunku do 2022 r. o 480,00 zł od 1 stycznia i o 590,00 zł od 1 lipca – wyniosło odpowiednio 3490,00 i 3600,00 zł. W okresie od stycznia do czerwca stanowiło 48,9% przeciętnego miesięcznego wynagrodzenia brutto w gospodarce narodowej bez wypłat nagród rocznych¹, natomiast w okresie od lipca do grudnia 50,5%.

Według stanu na 31 grudnia 2023 r. 1,4 mln pracowników najemnych otrzymywało wynagrodzenie brutto nieprzekraczające minimalnej płacy. Najwięcej skupionych było w sekcji Handel; naprawa pojazdów samochodowych^a – 339,4 tys. osób.

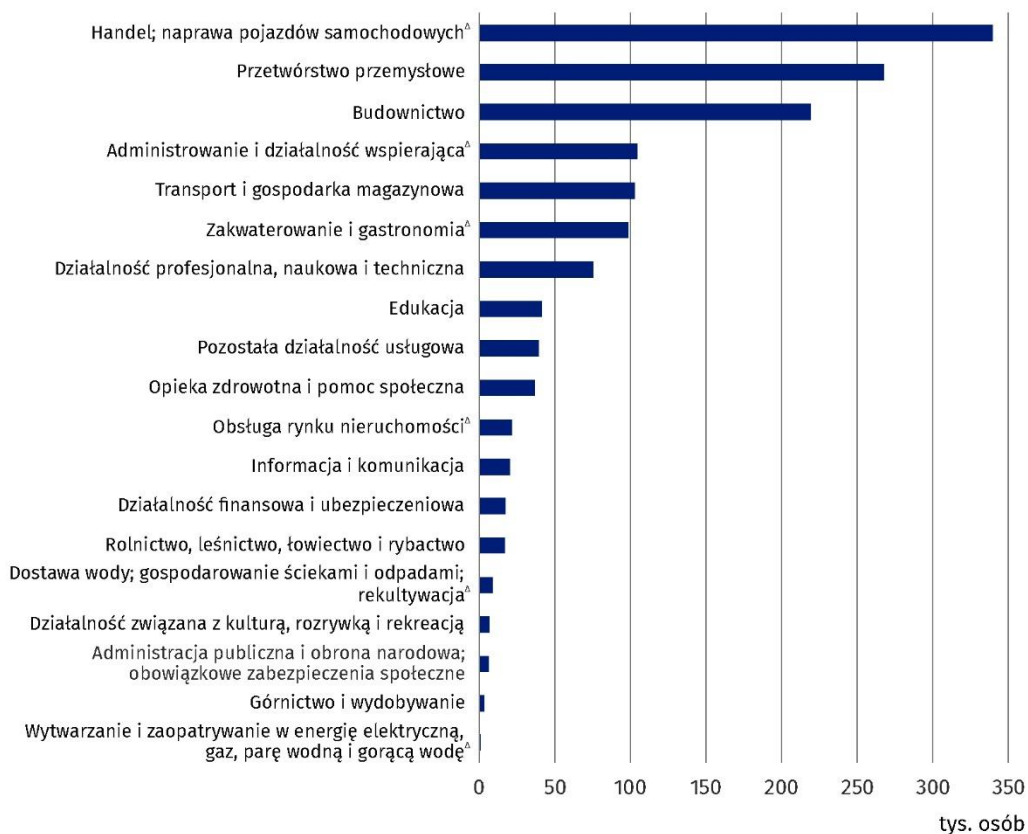
W 2023 r. w stosunku do 2022 r. przeciętne miesięczne wynagrodzenie brutto w gospodarce narodowej nominalnie wzrosło o 13,1%

Minimalne wynagrodzenie za pracę to najniższe wynagrodzenie jakie może otrzymać pracownik zatrudniony na umowę o pracę po przeliczeniu osób niepełnozatrudnionych na pełne etaty

¹ Z tytułu udziału w zysku do podziału i w nadwyżce bilansowej w spółdzielniach oraz dodatkowe wynagrodzenia roczne dla pracowników jednostek sfery budżetowej.

Wykres 3. Pracownicy najemni w gospodarce narodowej otrzymujący wynagrodzenie brutto nieprzekraczające obowiązującego minimalnego wynagrodzenia według sekcji PKD w 2023 r.

Stan na 31 grudnia









Pracownicy najemni otrzymujący wynagrodzenie brutto nieprzekraczające obowiązującego minimalnego wynagrodzenia stanowili 11,9% ogółu pracowników najemnych w gospodarce narodowej. Najwyższy odsetek tych osób w ogólnej liczbie pracowników najemnych danej sekcji odnotowano w sekcji Zakwaterowanie i gastronomia^Δ – 37,0%, a następnie w sekcjach: Budownictwo – 30,6%, Administrowanie i działalność wspierająca^Δ - 21,4%, a także Handel; naprawa pojazdów samochodowych^Δ – 18,2%, Pozostała działalność usługowa – 17,2%, oraz Rolnictwo, leśnictwo, łowiectwo i rybactwo – 15,7%.

Znak (Δ) – oznacza, że nazwy zostały skrócone w stosunku do obowiązującej klasyfikacji; ich pełne nazwy dostępne są na stronie GUS pod adresem: <http://stat.gov.pl/Klasyfikacje/>.

W przypadku cytowania danych Głównego Urzędu Statystycznego prosimy o zamieszczenie informacji: „Źródło danych GUS”, a przypadku publikowania obliczeń dokonanych na danych opublikowanych przez GUS prosimy o zamieszczenie informacji: „Opracowanie własne na podstawie danych GUS”.

Opracowanie merytoryczne:
Urząd Statystyczny w Bydgoszczy
Dyrektor dr Wiesława Gierańczyk
Tel: 52 366 93 90

Rozpowszechnianie:
Wydział Współpracy z Mediami
Tel. komórkowy: +48 695 255 032
Tel. stacjonarne: +48 22 608 38 04, +48 22 449 41 45,
+48 22 608 30 09
e-mail: obslugaprasowa@stat.gov.pl

-  stat.gov.pl
-  [@GUS_STAT](https://twitter.com/GUS_STAT)
-  [@GlownyUrzadStatystyczny](https://www.facebook.com/GlownyUrzadStatystyczny)
-  [gus_stat](https://www.instagram.com/gus_stat)
-  [glownyurządstatystycznygus](https://www.youtube.com/glownyurządstatystycznygus)
-  [glownyurządstatystyczny](https://www.linkedin.com/company/glownyurządstatystyczny)

Powiązane opracowania

[Rocznik Statystyczny Pracy 2023](#)

[Inne opracowania dot. rynku pracy](#)

Temat dostępny w bazach danych

[Bank Danych lokalnych -> Rynek pracy](#)

[Strateg -> Obszary tematyczne -> Rynek pracy](#)

[Dziedzinowa Baza Wiedzy -> Rynek pracy](#)

Ważniejsze pojęcia dostępne w słowniku

[Przeciętne zatrudnienie](#)

[Przeciętne miesięczne wynagrodzenie brutto](#)

[Minimalne wynagrodzenie za pracę](#)