

Pracujący i wynagrodzenia w gospodarce narodowej w 2020 r. – dane ostateczne

30.11.2021 r.



Spadek liczby pracujących w 2020 r. (stan w dniu 31 grudnia) w gospodarce narodowej w stosunku do roku poprzedniego.

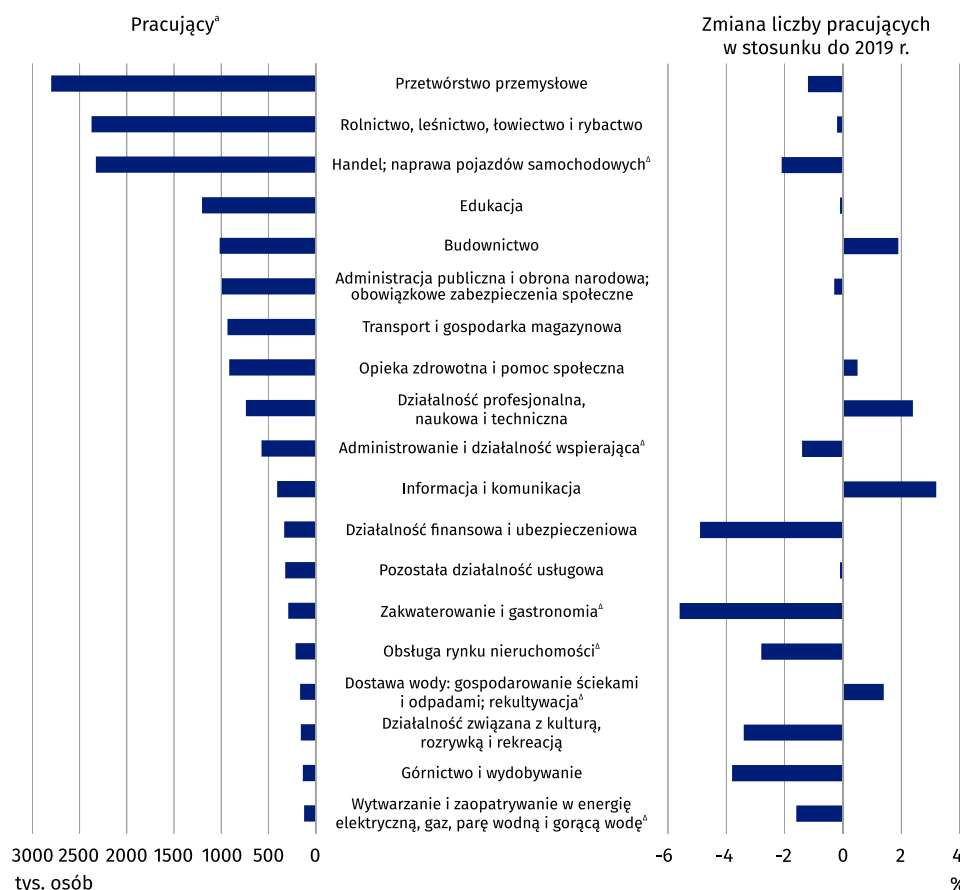
Według danych ostatecznych na koniec 2020 r. liczba pracujących w gospodarce narodowej wynosiła 16,0 mln osób. W stosunku do ostatniego dnia 2019 r. było to mniej o 0,6%.

Pracujący w gospodarce narodowej

W końcu 2020 r. liczba pracujących w gospodarce narodowej w porównaniu do stanu z 31 grudnia 2019 r. zmniejszyła się w większości sekcji. Według danych ostatecznych do sekcji o największym spadku liczby pracujących należały zakwaterowanie i gastronomia^a – o 5,6% oraz działalność finansowa i ubezpieczeniowa – o 4,9%. Względem ostatniego dnia 2019 r. liczba pracujących wzrosła w pięciu sekcjach, największy wzrost liczby pracujących miał miejsce w sekcji informacja i komunikacja (o 3,2%). W ostatnim dniu 2020 r. największą liczbę pracujących skupiało nadal przetwórstwo przemysłowe. Pracujący w tej sekcji stanowili 17,5% ogółu pracujących w gospodarce narodowej.

W ostatnim dniu 2020 r. największy spadek liczby pracujących w stosunku do ostatniego dnia 2019 r. zanotowano w sekcji zakwaterowanie i gastronomia^a

Wykres 1. Pracujący w gospodarce narodowej według sekcji PKD w 2020 r. – dane ostateczne
Stan w dniu 31 grudnia



a Uszeregowane według liczby pracujących.

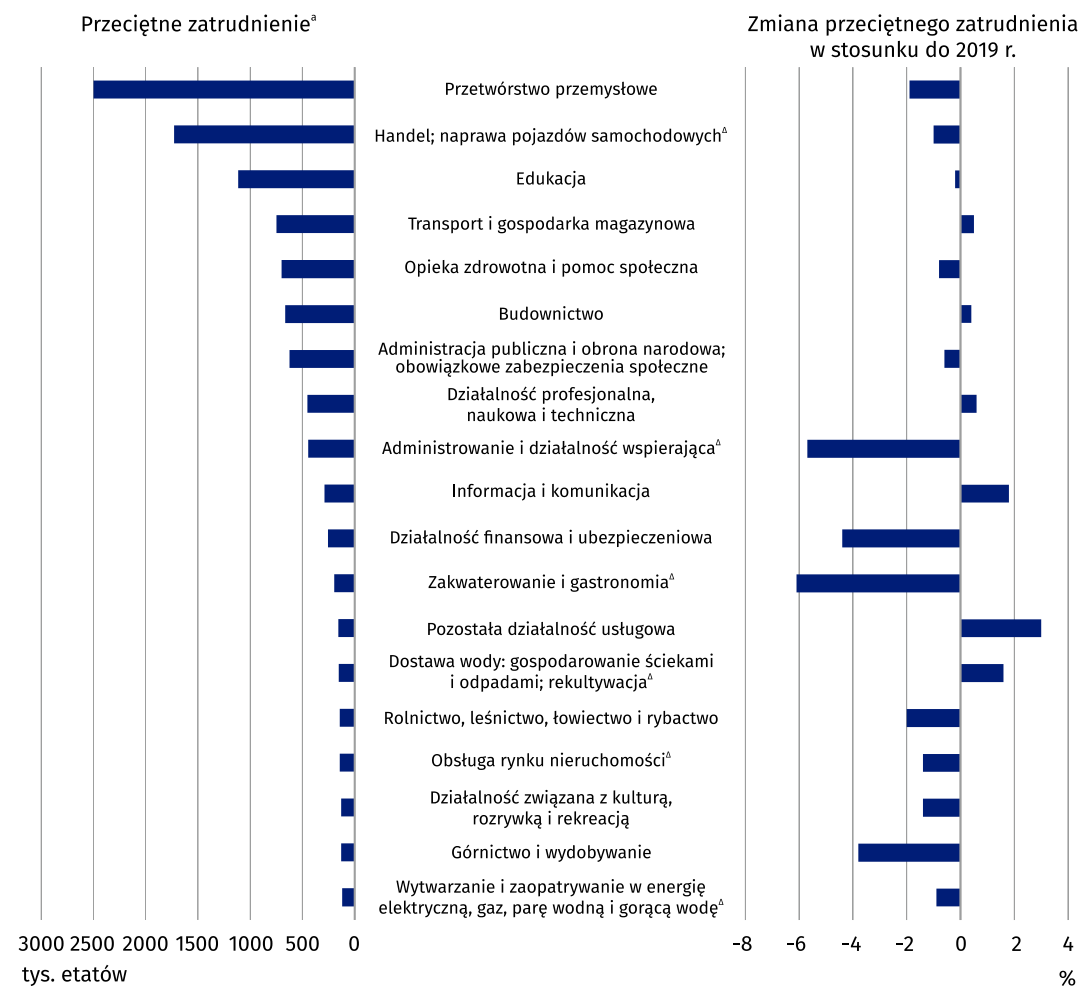
Przeciętne zatrudnienie w gospodarce narodowej

W 2020 r. przeciętne zatrudnienie w gospodarce narodowej w Polsce wyniosło 10,7 mln etatów. Było to mniej o 1,1% w stosunku do poprzedniego roku. W większości sekcji przeciętne zatrudnienie zmalało. W analizowanym okresie najwyższy spadek przeciętnego zatrudnienia – o 6,1% miał miejsce w sekcji zakwaterowanie i gastronomia^A. O blisko 6% zmalało przeciętne zatrudnienie w sekcji administrowanie i działalność wspierająca^A.

W stosunku do 2019 r. przeciętne zatrudnienie zwiększyło się w sześciu sekcjach, przy czym największy wzrost odnotowano w sekcji pozostała działalność usługowa (o 3,0%). Wśród pozostałych sekcji wzrost nie przekroczył 2%.

Przeciętne zatrudnienie uwzględnia pracowników pełnozatrudnionych oraz niepełnozatrudnionych w przeliczeniu na pełne etaty

Wykres 2. Przeciętne zatrudnienie w gospodarce narodowej według sekcji PKD w 2020 r. – dane ostateczne



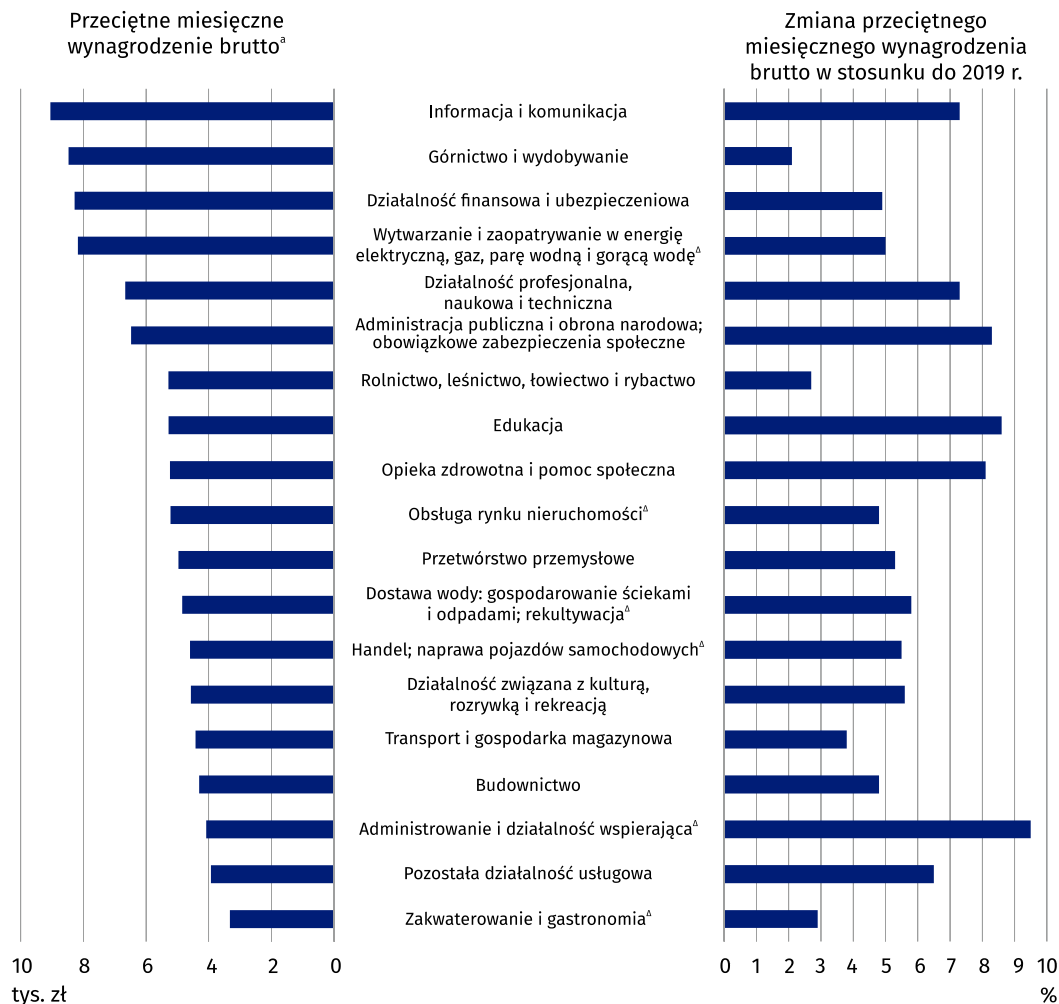
a Uszeregowane według liczby etatów.

Przeciętne miesięczne wynagrodzenie brutto w gospodarce narodowej

Według danych ostatecznych przeciętne miesięczne wynagrodzenie brutto w gospodarce narodowej w Polsce w 2020 r. wyniosło 5226,00 zł. W porównaniu z 2019 r. wzrosło o 6,2%. Przeciętne miesięczne wynagrodzenie brutto pozostało zróżnicowane według sekcji PKD.

W 2020 r. wahało się od 3324,35 zł w sekcji zakwaterowanie i gastronomia^A do 9053,21 zł w sekcji informacja i komunikacja. Było to odpowiednio o 36,4% mniej i o 73,2% więcej od przeciętnego miesięcznego wynagrodzenia brutto w Polsce.

Wykres 3. Przeciętne miesięczne wynagrodzenie brutto w gospodarce narodowej według sekcji PKD w 2020 r. – dane ostateczne



a Uszeregowane według wysokości wynagrodzenia.

We wszystkich sekcjach PKD w stosunku do 2019 r. zanotowano wzrost przeciętnego miesięcznego wynagrodzenia brutto. Wzrost ten wyniósł od 2,1% w sekcji górnictwo i wydobywanie do 9,5% w sekcji administrowanie i działalność wspierająca^Δ.

W 2020 r. w stosunku do 2019 r. przeciętne miesięczne wynagrodzenie brutto w gospodarce narodowej wzrosło o 6,2%

Minimalne wynagrodzenie brutto

W 2020 r. minimalne wynagrodzenie brutto wzrosło w stosunku do 2019 r. o 350,00 zł i wyniosło 2600,00 zł. Po podwyższeniu stanowiło ono 50,3% przeciętnego miesięcznego wynagrodzenia brutto w gospodarce narodowej bez wypłat nagród rocznych¹ w 2020 r. W grudniu 2020 r. wynagrodzenie, które było równe lub niższe niż minimalne wynagrodzenie brutto pobrało 483,3 tys. zatrudnionych osób². Było to o 14,1% więcej niż przed rokiem.

Znak (Δ) — oznacza, że nazwy zostały skrócone w stosunku do obowiązującej klasyfikacji; ich pełne nazwy dostępne są na stronie GUS pod adresem: <http://stat.gov.pl/Klasyfikacje/>.

W przypadku cytowania danych Głównego Urzędu Statystycznego prosimy o zamieszczenie informacji: „Źródło danych GUS”, a przypadku publikowania obliczeń dokonanych na danych opublikowanych przez GUS prosimy o zamieszczenie informacji: „Opracowanie własne na podstawie danych GUS”.

¹ Z tytułu udziału w zysku do podziału i w nadwyżce bilansowej w spółdzielniach oraz dodatkowe wynagrodzenia roczne dla pracowników jednostek sfery budżetowej.

² W jednostkach o liczbie pracujących powyżej 9 osób i w jednostkach budżetowych niezależnie od liczby pracujących.

Opracowanie merytoryczne:
Urząd Statystyczny w Bydgoszczy
Dyrektor dr Wiesława Gierańczyk
Tel: 52 366 93 90

Rozpowszechnianie:
Rzecznik Prasowy Prezesa GUS
Karolina Banaszek
Tel: 695 255 011

Wydział Współpracy z Mediami

Tel: 22 608 34 91, 22 608 38 04

e-mail: obslugaprasowa@stat.gov.pl



www.stat.gov.pl



[@GUS_STAT](https://twitter.com/GUS_STAT)



[@GlownyUrzedStatystyczny](https://www.facebook.com/GlownyUrzedStatystyczny)

Powiązane opracowania

[Pracujący w gospodarce narodowej w 2020 roku](#)

[Rocznik Statystyczny Pracy 2021](#)

[Inne opracowania dot. rynku pracy](#)

Temat dostępny w bazach danych

[Bank Danych lokalnych -> Rynek pracy](#)

[Strateg -> Obszary tematyczne -> Rynek pracy](#)

[Dziedzinowa Baza Wiedzy >> Rynek pracy](#)

Ważniejsze pojęcia dostępne w słowniku

[Przeciętne zatrudnienie](#)

[Pracujący w gospodarce narodowej](#)

[Przeciętne miesięczne wynagrodzenie brutto](#)