



Opracowanie sygnalne

MONITORING RYNKU PRACY

Miesięczna informacja o bezrobociu rejestrowanym w Polsce
we wrześniu 2015 roku

W końcu września 2015 r. **liczba bezrobotnych zarejestrowanych** w urzędach pracy wyniosła 1539,4 tys. osób (w tym 817,1 tys. kobiet) i była niższa zarówno w porównaniu z ub. miesiącem, jak i analogicznym okresem ub. roku. Podobnie obniżeniu uległa stopa bezrobocia: bezrobotni zarejestrowani w urzędach pracy w końcu września 2015 r. stanowili **9,7% cywilnej ludności aktywnej zawodowo** (w sierpniu 2015 r. – 9,9%; we wrześniu 2014 r. – 11,5%). W końcu omawianego miesiąca urzędy pracy dysponowały ofertami pracy dla 97,0 tys. osób (przed miesiącem 97,9 tys.; przed rokiem 86,5 tys.).

Podstawowe miesięczne wyniki

Stan w końcu miesiąca

Wrzesień 2014 r.	Sierpień 2015 r.	Wyszczególnienie	Wrzesień 2015 r.
1821,9	1563,5	Bezrobotni zarejestrowani w tys.	1539,4
11,5	9,9*	Stopa bezrobocia rejestrowanego w % ¹	9,7
242,8	173,5	Bezrobotni nowo zarejestrowani (napływ) w tys.	227,6
274,1	195,6	Osoby wyłączone z ewidencji (odpływ) w tys.	251,8
86,5	97,9	Oferty pracy w tys.	97,0

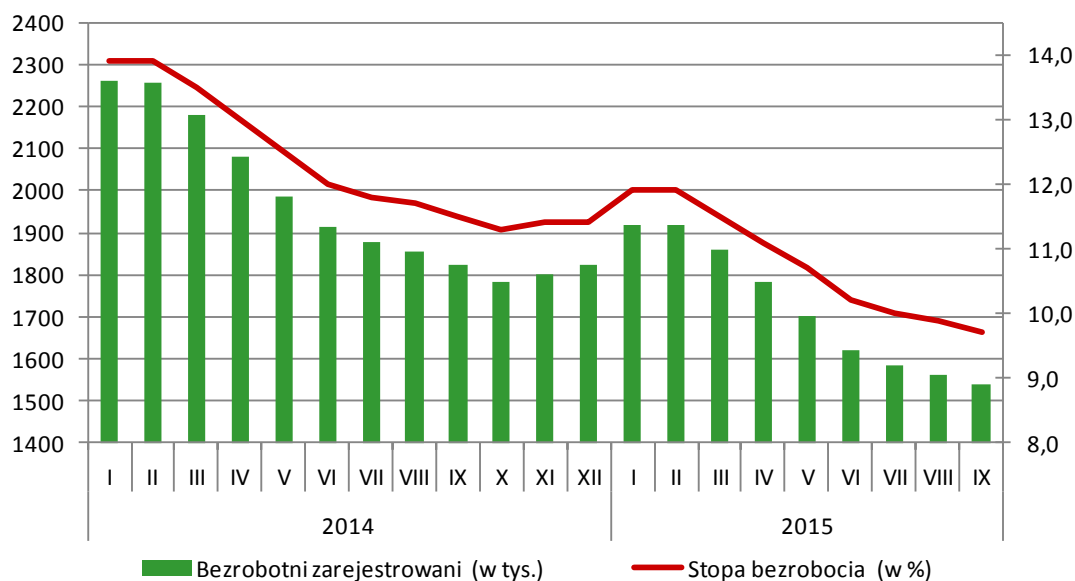
Zdecydowana większość bezrobotnych pozostających w ewidencji urzędów pracy to nadal osoby, które wcześniej pracowały zawodowo. W końcu września 2015 r. zbiorowość ta liczyła 1283,8 tys. (tj. 83,4% ogółu zarejestrowanych), wobec 1312,6 tys. (83,9%) w sierpniu 2015 r. i 1491,0 tys. (81,8%) we wrześniu 2014 r. W tej grupie 83,5 tys. osób, tj. 6,5% utraciło pracę z przyczyn dotyczących zakładu pracy. W ogólnej liczbie bezrobotnych 86,6% stanowiły osoby bez prawa do zasiłku (86,2% przed miesiącem; przed rokiem – 87,4%). W tej grupie bezrobotnych 44,2% to mieszkańcy wsi. Z danych na koniec września br. wynika, że 208 zakładów pracy zadeklarowało zwolnienie w najbliższym czasie 25,2 tys. pracowników, w tym z sektora publicznego 4,6 tys. osób.

¹ Procentowy udział liczby bezrobotnych w liczbie cywilnej ludności aktywnej zawodowo, bez pracowników jednostek budżetowych prowadzących działalność w zakresie obrony narodowej i bezpieczeństwa publicznego.

* Dane zostały zmienione w stosunku do wcześniej opublikowanych.

Bezrobotni zarejestrowani i stopa bezrobocia

Stan w końcu miesiąca

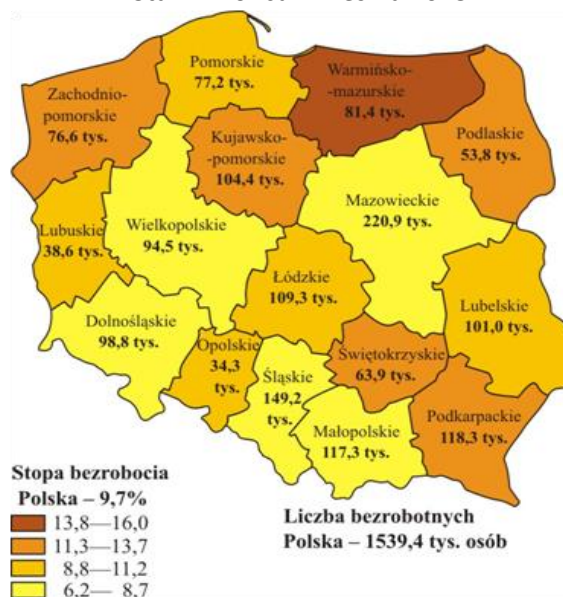


W stosunku do sierpnia 2015 r. spadek liczby bezrobotnych odnotowano we wszystkich województwach, najbardziej znaczący w: świętokrzyskim (o 3,5%), dolnośląskim (o 2,7%), łódzkim i opolskim (po 2,3%) i wielkopolskim (2,1%). Również w porównaniu z wrześniem 2014 r. liczba bezrobotnych zmniejszyła się we wszystkich województwach, największy spadek odnotowano w województwach: dolnośląskim (o 21,4%), wielkopolskim (o 19,9%), opolskim (o 19,8%), pomorskim (o 18,9%) i lubuskim (o 18,7%).

W końcu września 2015 r. utrzymało się duże terytorialne zróżnicowanie stopy bezrobocia. Najwyższą stopę bezrobocia odnotowano w województwach: warmińsko - mazurskim (16,0%), kujawsko-pomorskim (13,0%), zachodniopomorskim (12,9%), podkarpackim (12,8%), świętokrzyskim (12,1%) i podlaskim (11,6%). Najniższą stopę bezrobocia charakteryzowały się województwa: wielkopolskie (6,2%), śląskie (8,2%), małopolskie (8,3%), mazowieckie i dolnośląskie (po 8,6%). W porównaniu z poprzednim miesiącem stopa bezrobocia spadła we wszystkich województwach, w największym stopniu zmniejszyła się w województwie świętokrzyskim (o 0,4%).

Liczba bezrobotnych i stopa bezrobocia według województw

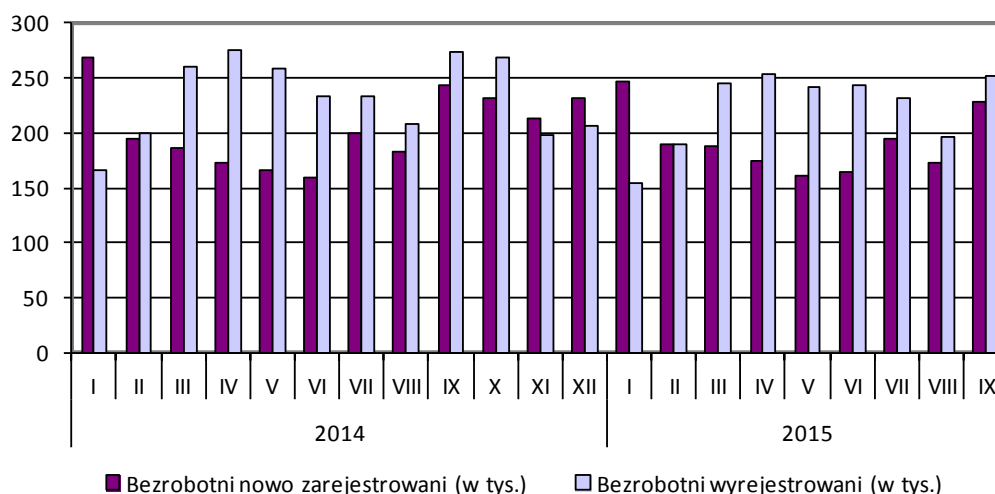
Stan w końcu września 2015 r.



Do urzędów pracy w ciągu miesiąca zgłosiło się 227,6 tys. osób poszukujących zatrudnienia (o 54,1 tys. więcej niż w sierpniu 2015 r. i o 15,2 tys. mniej niż we wrześniu 2014 r.). Wśród bezrobotnych nowo zarejestrowanych 171,6 tys. osób, tj. 75,4% stanowiły osoby rejestrujące się po raz kolejny (przed miesiącem – 81,3%; przed rokiem – 75,5%).

Spośród osób nowo zarejestrowanych 21,4% stanowiły osoby dotychczas niepracujące (przed miesiącem 19,0%; przed rokiem 24,2%). Osoby do 24-go roku życia stanowiły 33,7% ogólnej liczby nowo zarejestrowanych (przed miesiącem 27,7%; przed rokiem – 35,0%). Odsetek nowo zarejestrowanych absolwentów (tj. osób, dla których okres od momentu zakończenia nauki do momentu rejestracji nie przekroczył 12 miesięcy) wyniósł 16,8% ogólnej liczby nowo zarejestrowanych (przed miesiącem 10,2%; we wrześniu 2014 r. – 16,6%). Udział osób zwolnionych z przyczyn dotyczących zakładu pracy w ogólnej liczbie nowych rejestracji wyniósł 4,0% (przed miesiącem 4,7%; przed rokiem 4,4%). Spośród osób nowo zarejestrowanych 44,8% mieszkało na wsi.

Bezrobotni nowo zarejestrowani (*napływ*) i wyrejestrowani (*odpływ*) W okresie sprawozdawczym



Ogółem **wyłączono z ewidencji** 251,8 tys. osób, tj. 16,1% ogółu bezrobotnych z końca ubiegłego miesiąca (w sierpniu 2015 r. – 195,6 tys., tj. 12,3%; we wrześniu 2014 r. – 274,1 tys. osób, tj. 14,8%). Z ogólnej liczby wyrejestrowanych 129,7 tys. (51,5%) bezrobotnych podjęto pracę oferowaną przez urzędy pracy (w poprzednim miesiącu 88,7 tys. osób, tj. 45,4%; przed rokiem 137,9 tys. osób, tj. 50,3%), z tego 19,0 tys. osób podjęto prace subsydiowane (w sierpniu 2015 r. – 12,2 tys.; we wrześniu 2014 r. – 18,3 tys.). W ramach prac subsydiowanych – 5,0 tys. osób podjęto prace interwencyjne (przed miesiącem 3,0 tys.; przed rokiem 3,1 tys.), a przy robotach publicznych zatrudniono – 5,0 tys. osób (przed miesiącem 2,2 tys.; przed rokiem 7,3 tys.). W związku z rozpoczęciem szkolenia i stażu wyłączono z rejestru bezrobotnych 32,8 tys. osób (w sierpniu 2015 r. – 22,7 tys.; we wrześniu 2014 r. – 24,8 tys.). Z pozostałych osób wykreślonych z ewidencji 48,9 tys. utraciło status bezrobotnego w wyniku niepotwierdzenia gotowości do pracy (w sierpniu 2015 r. – 48,1 tys.; we wrześniu 2014 r. – 70,5 tys.), zaś 15,0 tys. osób dobrowolnie z niego zrezygnowało.

Opracowanie merytoryczne:
Departament Badań Demograficznych i Rynku Pracy
 Iwona Pasierowska
 Tel: 22 608 30 28

Rzeczposzechnianie:
Rzecznik Prasowy Prezesa GUS
 Artur Satora
 Tel: 22 608 3475, 22 608 3009
 e-mail: rzecznik@stat.gov.pl

Więcej na: <http://stat.gov.pl/obszary-tematyczne/rynek-pracy/bezrobocie-rejestrowane/>