



Opracowanie sygnalne

MONITORING RYNKU PRACY

Miesięczna informacja o bezrobociu rejestrowanym w Polsce
w czerwcu 2015 roku

W końcu czerwca 2015 r. **liczba bezrobotnych zarejestrowanych** w urzędach pracy wyniosła 1622,3 tys. osób (w tym 841,9 tys. kobiet) i była niższa zarówno w porównaniu z ub. miesiącem jak i analogicznym okresem ub. roku. Podobnie obniżeniu uległa stopa bezrobocia: bezrobotni zarejestrowani w urzędach pracy w końcu czerwca 2015 r. stanowili **10,3% cywilnej ludności aktywnej zawodowo** (w maju 2015 r. – 10,8%; w czerwcu 2014 r. – 12,0%). W końcu omawianego miesiąca urzędy pracy dysponowały ofertami pracy dla 93,8 tys. osób (przed miesiącem 85,2 tys.; przed rokiem 72,7 tys.).

Podstawowe miesięczne wyniki

Stan w końcu miesiąca

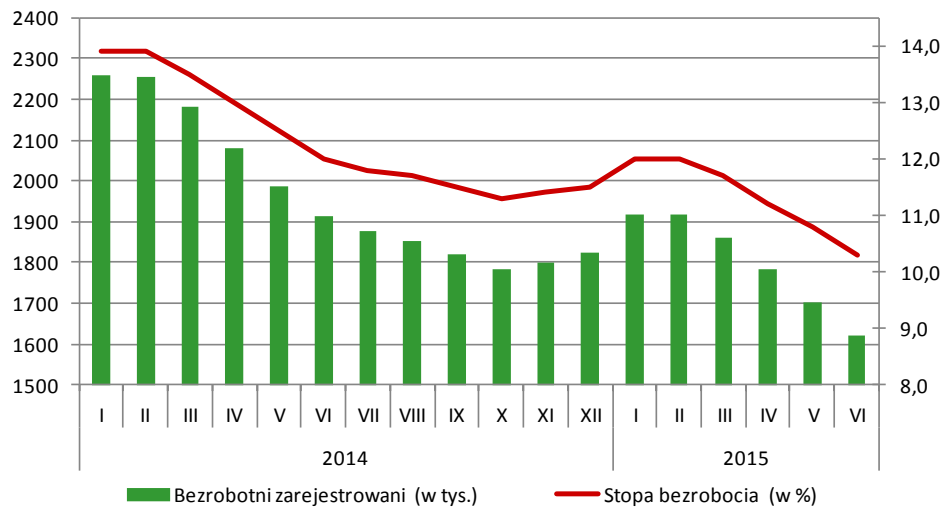
Czerwiec 2014 r.	Maj 2015 r.	Wyszczególnienie	Czerwiec 2015 r.
1912,5	1702,1	Bezrobotni zarejestrowani w tys.	1622,3
12,0	10,8	Stopa bezrobocia rejestrowanego w % ¹	10,3
159,7	161,4	Bezrobotni nowo zarejestrowani (napływ) w tys.	163,7
233,9	241,5	Osoby wyłączone z ewidencji (odpływ) w tys.	243,5
72,7	85,2	Oferty pracy w tys.	93,8

Zdecydowana większość bezrobotnych pozostających w ewidencji urzędów pracy to nadal osoby, które wcześniej pracowały zawodowo. W końcu czerwca 2015 r. zbiorowość ta liczyła 1362,4 tys. (tj. 84,0% ogółu zarejestrowanych), wobec 1425,1 tys. (83,7%) w maju 2015 r. i 1581,5 tys. (82,7%) w czerwcu 2014 r. W tej grupie 90,2 tys. osób, tj. 6,6% utraciło pracę z przyczyn dotyczących zakładu pracy. W ogólnej liczbie bezrobotnych 86,0% stanowiły osoby bez prawa do zasiłku (86,3% przed miesiącem; przed rokiem – 86,8%). W tej grupie bezrobotnych 43,7% to mieszkańcy wsi. Z danych na koniec czerwca wynika, że 212 zakładów pracy zadeklarowało zwolnienie w najbliższym czasie 25,9 tys. pracowników w tym z sektora publicznego 4,5 tys. osób.

¹ Procentowy udział liczby bezrobotnych w liczbie cywilnej ludności aktywnej zawodowo, bez pracowników jednostek budżetowych prowadzących działalność w zakresie obrony narodowej i bezpieczeństwa publicznego.

Bezrobotni zarejestrowani i stopa bezrobocia

Stan w końcu miesiąca

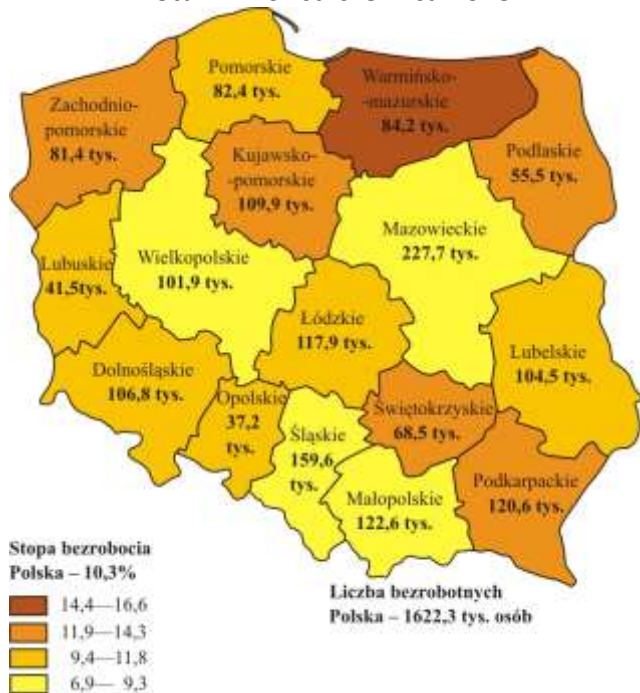


W stosunku do maja 2015 r. spadek liczby bezrobotnych odnotowano we wszystkich województwach, najbardziej znaczący w: pomorskim (o 5,9%), dolnośląskim i opolskim (po 5,7%) oraz wielkopolskim (o 5,5%). Również w porównaniu z czerwcem 2014 r. liczba bezrobotnych zmniejszyła się we wszystkich województwach, największy spadek odnotowano w województwach: dolnośląskim (o 20,6%), wielkopolskim (o 18,2%), lubuskim (o 18,0%), pomorskim (o 17,9%) i opolskim (o 17,8%).

W końcu czerwca 2015 r. utrzymało się duże terytorialne zróżnicowanie stopy bezrobocia. Najwyższą stopę bezrobocia odnotowano w województwach: warmińsko – mazurskim (16,6%), kujawsko- pomorskim (13,8%), zachodniopomorskim (13,7%), podkarpackim (13,1%), świętokrzyskim (13,0%) i podlaskim (12,1%). Najniższą stopę bezrobocia charakteryzowały się województwa: wielkopolskie (6,9%), małopolskie i śląskie (po 8,8%) oraz mazowieckie (9,0%). W porównaniu z poprzednim miesiącem stopa bezrobocia spadła we wszystkich województwach, w największym stopniu zmniejszyła się w województwach: kujawsko-pomorskim i warmińsko-mazurskim (po 0,7%).

Liczba bezrobotnych i stopa bezrobocia według województw

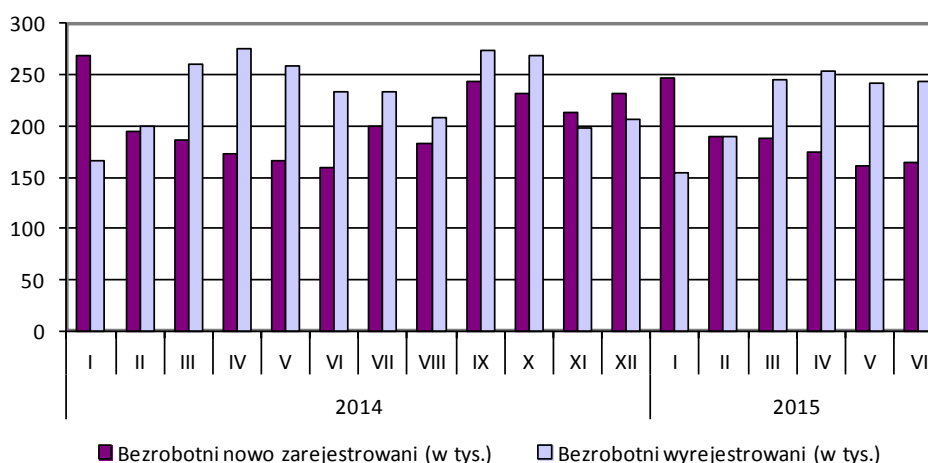
Stan w końcu czerwca 2015 r.



Do urzędów pracy w ciągu miesiąca zgłosiło się 163,7 tys. osób poszukujących zatrudnienia (o 2,4 tys. więcej niż w maju 2015 r. i o 4,0 tys. więcej niż w czerwcu 2014 r.). Wśród bezrobotnych nowo zarejestrowanych 133,3 tys. osób, tj. 81,4% stanowiły osoby rejestrujące się po raz kolejny (przed miesiącem – 80,2%; przed rokiem – 80,1%). Spośród

osób nowo zarejestrowanych 17,7% stanowiły osoby dotychczas niepracujące (przed miesiącem 18,6%; przed rokiem 19,6%). Osoby do 24-go roku życia stanowiły 26,5% ogólnej liczby nowo zarejestrowanych (przed miesiącem 27,6%; przed rokiem – 27,9%). Odsetek nowo zarejestrowanych absolwentów (tj. osób, dla których okres od momentu zakończenia nauki do momentu rejestracji nie przekroczył 12 miesięcy) wyniósł 9,4% ogólnej liczby nowo zarejestrowanych (przed miesiącem 10,2%; w czerwcu 2014 r. – 10,8%). Udział osób zwolnionych z przyczyn dotyczących zakładu pracy w ogólnej liczbie nowych rejestracji wyniósł 5,2% (przed miesiącem 5,9%; przed rokiem 6,2%). Spośród osób nowo zarejestrowanych 41,2% mieszkało na wsi.

Bezrobotni nowo zarejestrowani (*napływ*) i wyrejestrowani (*odpływ*) W okresie sprawozdawczym



Ogółem **wyłączono z ewidencji** 243,5 tys. osób, tj. 14,3% ogółu bezrobotnych z końca ubiegłego miesiąca (w maju 2015 r. – 241,5 tys., tj. 13,5%; w czerwcu 2014 r. – 233,9 tys. osób, tj. 11,8%). Z ogólnej liczby wyrejestrowanych 108,1 tys. (44,4%) bezrobotnych podjęło pracę oferowaną przez urzędy pracy (w poprzednim miesiącu 113,8 tys. osób, tj. 47,1%; przed rokiem 102,9 tys. osób, tj. 44,0%), z tego 16,7 tys. osób podjęło prace subsydiowane (w maju 2015 r. – 17,6 tys.; w czerwcu 2014 r. – 12,9 tys.). W ramach prac subsydiowanych – 4,4 tys. osób podjęło prace interwencyjne (przed miesiącem 4,6 tys.; przed rokiem 1,8 tys.), a przy robotach publicznych zatrudniono – 2,8 tys. osób (przed miesiącem 4,2 tys.; przed rokiem 1,4 tys.). W związku z rozpoczęciem szkolenia i stażu wyłączono z rejestru bezrobotnych 33,0 tys. osób (w maju 2015 r. – 28,5 tys.; w czerwcu 2014 r. – 22,9 tys.). Z pozostałych osób wykreślonych z ewidencji 57,2 tys. utraciło status bezrobotnego w wyniku niepotwierdzenia gotowości do pracy (w maju 2015 r. – 55,8 tys.; w czerwcu 2014 r. – 66,8 tys.), zaś 15,3 tys. osób dobrowolnie z niego zrezygnowało.

Opracowanie merytoryczne:
Departament Badań Demograficznych i Rynku Pracy
Iwona Pasierowska
Tel: 22 608 30 28

Rzeczposzechnianie:
Rzecznik Prasowy Prezesa GUS
Artur Satora
Tel: 22 608 3475, 22 608 3009
e-mail: rzecznik@stat.gov.pl

Więcej na: <http://stat.gov.pl/obszary-tematyczne/rynek-pracy/bezrobocie-rejestrowane/>