



Opracowanie sygnalne

MONITORING RYNKU PRACY

Miesięczna informacja o bezrobociu rejestrowanym w Polsce
w maju 2015 roku

W końcu maja 2015 r. **liczba bezrobotnych zarejestrowanych** w urzędach pracy wyniosła 1702,1 tys. osób (w tym 874,2 tys. kobiet) i była niższa niż przed miesiącem o 80,1 tys. osób. W ujęciu rocznym spadła o 284,6 tys. osób, tj. o 14,3%. Bezrobotni zarejestrowani w urzędach pracy w końcu maja 2015 r. stanowili **10,8% cywilnej ludności aktywnej zawodowo** (w kwietniu 2015 r. – 11,2%; w maju 2014 r. – 12,5%). W końcu omawianego miesiąca urzędy pracy dysponowały ofertami pracy dla 85,2 tys. osób (przed miesiącem 79,0 tys.; przed rokiem 66,8 tys.).

Podstawowe miesięczne wyniki

Stan w końcu miesiąca

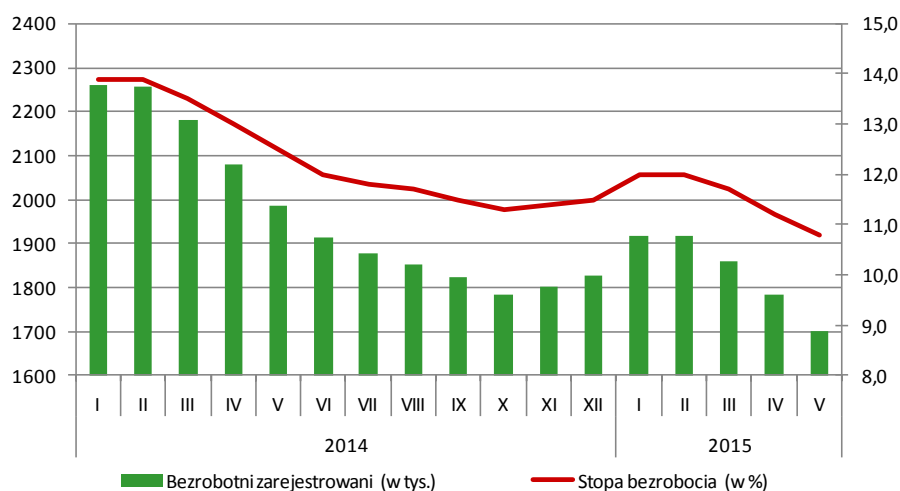
Maj 2014 r.	Kwiecień 2015 r.	Wyszczególnienie	Maj 2015 r.
1986,7	1782,2	Bezrobotni zarejestrowani w tys.	1702,1
12,5	11,2	Stopa bezrobocia rejestrowanego w % ¹	10,8
166,7	175,0	Bezrobotni nowo zarejestrowani (napływ) w tys.	161,4
259,1	253,5	Osoby wyłączone z ewidencji (odpływ) w tys.	241,5
66,8	79,0	Oferty pracy w tys.	85,2

Zdecydowana większość bezrobotnych pozostających w ewidencji urzędów pracy to nadal osoby, które wcześniej pracowały zawodowo. W końcu maja 2015 r. zbiorowość ta liczyła 1425,1 tys. (tj. 83,7% ogółu zarejestrowanych), wobec 1492,4 tys. (83,7%) w kwietniu 2015 r. i 1643,9 tys. (82,7%) w maju 2014 r. W tej grupie 93,2 tys. osób, tj. 6,5% utraciło pracę z przyczyn dotyczących zakładu pracy. W ogólnej liczbie bezrobotnych 86,3% stanowiły osoby bez prawa do zasiłku (86,2% przed miesiącem; przed rokiem – 86,7%). W tej grupie bezrobotnych 43,9% to mieszkańcy wsi. Z danych na koniec maja wynika, że 205 zakładów pracy zadeklarowało zwolnienie w najbliższym czasie 24,4 tys. pracowników w tym z sektora publicznego 4,2 tys. osób.

¹ Procentowy udział liczby bezrobotnych w liczbie cywilnej ludności aktywnej zawodowo, bez pracowników jednostek budżetowych prowadzących działalność w zakresie obrony narodowej i bezpieczeństwa publicznego.

Bezrobotni zarejestrowani i stopa bezrobocia

Stan w końcu miesiąca

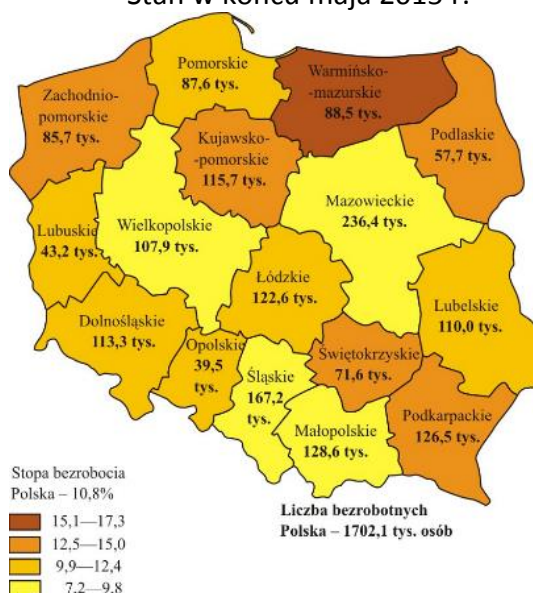


W stosunku do kwietnia 2015 r. spadek liczby bezrobotnych odnotowano we wszystkich województwach, najbardziej znaczący w: pomorskim (o 6,0%), zachodniopomorskim (o 5,6%), podkarpackim (o 5,5%) i lubuskim (o 5,1%). Również w porównaniu z majem 2014 r. liczba bezrobotnych zmniejszyła się we wszystkich województwach, największy spadek odnotowano w województwach: dolnośląskim (o 19,3%), lubuskim (o 18,6%), wielkopolskim (o 17,2%) i opolskim (o 17,0%).

W końcu maja 2015 r. utrzymało się duże terytorialne zróżnicowanie stopy bezrobocia. Najwyższą stopę bezrobocia odnotowano w województwach: warmińsko-mazurskim (17,3%), kujawsko-pomorskim (14,5%), zachodniopomorskim (14,3%), podkarpackim (13,7%) i świętokrzyskim (13,5%). Najniższą stopą bezrobocia charakteryzowały się województwa: wielkopolskie (7,2%), małopolskie i śląskie (po 9,2%) oraz mazowieckie (9,3%). W porównaniu z poprzednim miesiącem stopa bezrobocia spadła we wszystkich województwach, w największym stopniu zmniejszyła się w województwach warmińsko-mazurskim i zachodniopomorskim (po 0,7%).

Liczba bezrobotnych i stopa bezrobocia według województw

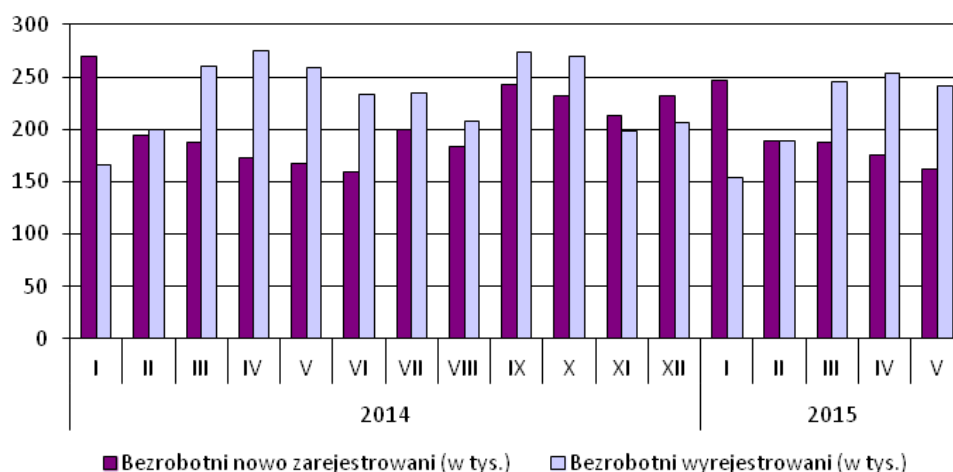
Stan w końcu maja 2015 r.



Do urzędów pracy w ciągu miesiąca zgłosiło się 161,4 tys. osób poszukujących zatrudnienia (o 13,6 tys. mniej niż w kwietniu 2015 r. i o 5,4 tys. mniej niż w maju 2014 r.). Wśród bezrobotnych nowo zarejestrowanych 129,4 tys. osób, tj. 80,2% stanowiły osoby rejestrujące się po raz kolejny (przed miesiącem – 83,1%; przed rokiem – 78,5%). Spośród osób nowo zarejestrowanych 18,6% stanowiły osoby dotychczas niepracujące (przed miesiącem 16,7%; przed rokiem 20,7%). Osoby do 24-go roku życia stanowiły 27,6%

ogólnej liczby nowo zarejestrowanych (przed miesiącem 26,1%; przed rokiem – 29,3%). Odsetek nowo zarejestrowanych absolwentów (tj. osób, dla których okres od momentu zakończenia nauki do momentu rejestracji nie przekroczył 12 miesięcy) wyniósł podobnie jak przed miesiącem 10,2% ogólnej liczby nowo zarejestrowanych (w maju 2014 r. – 11,8%). Udział osób zwolnionych z przyczyn dotyczących zakładu pracy w ogólnej liczbie nowych rejestracji wyniósł 5,9% (przed miesiącem 5,3%; przed rokiem 5,8%). Spośród osób nowo zarejestrowanych 41,5% mieszkało na wsi.

Bezrobotni nowo zarejestrowani (*napływ*) i wyrejestrowani (*odpływ*) W okresie sprawozdawczym



Ogółem **wyłączono z ewidencji** 241,5 tys. osób, tj. 13,5% ogółu bezrobotnych z końca ubiegłego miesiąca (w kwietniu 2015 r. – 253,5 tys., tj. 13,6%; w maju 2014 r. – 259,1 tys. osób, tj. 12,5%). Z ogólnej liczby wyrejestrowanych 113,8 tys. (47,1%) bezrobotnych podjęło pracę oferowaną przez urzędy pracy (w poprzednim miesiącu 124,5 tys. osób, tj. 49,1%; przed rokiem 113,7 tys. osób, tj. 43,9%), z tego 17,6 tys. osób podjęło prace subsydiowane (w kwietniu 2015 r. – 20,5 tys.; w maju 2014 r. – 16,2 tys.). W ramach prac subsydiowanych – 4,6 tys. osób podjęło prace interwencyjne (przed miesiącem 5,7 tys.; przed rokiem 3,2 tys.), a przy robotach publicznych zatrudniono – 4,2 tys. osób (przed miesiącem 6,0 tys.; przed rokiem 2,8 tys.). W związku z rozpoczęciem szkolenia i stażu wyłączono z rejestru bezrobotnych 28,5 tys. osób (w kwietniu 2015 r. – 26,6 tys.; w maju 2014 r. – 34,4 tys.). Z pozostałych osób wykreślonych z ewidencji 55,8 tys. utraciło status bezrobotnego w wyniku niepotwierdzenia gotowości do pracy (w kwietniu 2015 r. – 55,5 tys.; w maju 2014 r. – 64,0 tys.), zaś 14,7 tys. osób dobrowolnie z niego zrezygnowało.

Opracowanie merytoryczne:
Departament Badań Demograficznych i Rynku Pracy
Iwona Pasierowska
Tel: 22 608 30 28

Rzeczposzechnianie:
Rzecznik Prasowy Prezesa GUS
Artur Satora
Tel: 22 608 3475, 22 608 3009
e-mail: rzecznik@stat.gov.pl

Więcej na: <http://stat.gov.pl/obszary-tematyczne/rynek-pracy/bezrobocie-rejestrowane/>