



Opracowanie sygnalne

MONITORING RYNKU PRACY

Miesięczna informacja o bezrobociu rejestrowanym w Polsce
w styczniu 2015 roku

W końcu stycznia 2015 r. liczba bezrobotnych zarejestrowanych w urzędach pracy wyniosła 1918,6 tys. osób (w tym 976,3 tys. kobiet) i była większa niż przed miesiącem o 93,4 tys. osób (tj. o 5,1%). W ujęciu rocznym spadła o 342,1 tys. osób, tj. o 15,1% (w analogicznym okresie 2014 roku zanotowano wzrost o 102,8 tys. osób). Bezrobotni zarejestrowani w urzędach pracy w końcu stycznia 2015 r. stanowili **12,0% cywilnej ludności aktywnej zawodowo** (w grudniu 2014 r. – 11,5%, w styczniu 2014 r. – 13,9%). W końcu omawianego miesiąca urzędy pracy dysponowały ofertami pracy dla 48,4 tys. osób (przed miesiącem 39,7 tys., przed rokiem 46,7 tys.).

Podstawowe miesięczne wyniki

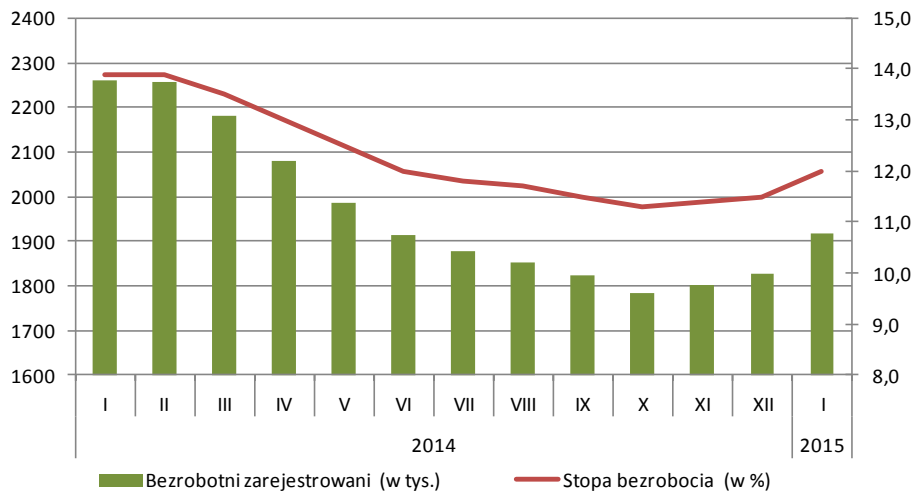
Stan w końcu miesiąca

Styczeń 2014 r.	Grudzień 2014 r.	Wyszczególnienie	Styczeń 2015 r.
2260,7	1825,2	Bezrobotni zarejestrowani w tys.	1918,6
13,9	11,5	Stopa bezrobocia rejestrowanego w % ¹	12,0
269,2	232,3	Bezrobotni nowo zarejestrowani (napływ) w tys.	247,3
166,5	206,9	Osoby wyłączone z ewidencji (odpływ) w tys.	153,8
46,7	39,7	Oferty pracy w tys.	48,4

Zdecydowana większość bezrobotnych pozostających w ewidencji urzędów pracy to nadal osoby, które wcześniej pracowały zawodowo. W końcu stycznia 2015 r. zbiorowość ta liczyła 1597,1 tys. (tj. 83,2% ogółu zarejestrowanych), wobec 1509,8 tys. (82,7%) w grudniu 2014 r. i 1859,2 tys. (82,2%) w styczniu 2014 r. Z ogólnej liczby bezrobotnych 86,1% stanowiły osoby bez prawa do zasiłku (przed miesiącem – 86,7%, przed rokiem – 86,0%). W tej grupie bezrobotnych 44,7% to mieszkańcy wsi.

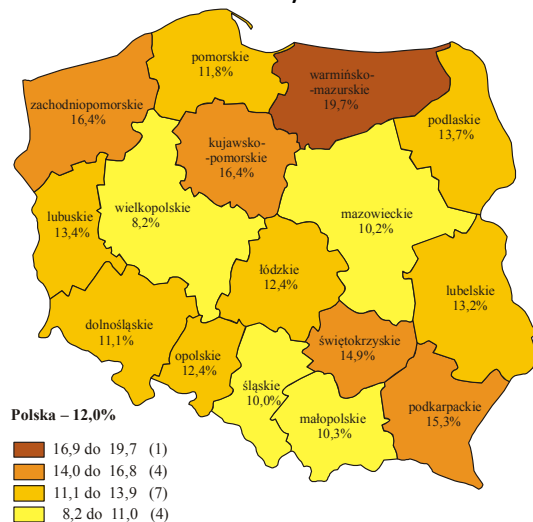
¹ Procentowy udział liczby bezrobotnych w liczbie cywilnej ludności aktywnej zawodowo, bez pracowników jednostek budżetowych prowadzących działalność w zakresie obrony narodowej i bezpieczeństwa publicznego.

Bezrobotni zarejestrowani i stopa bezrobocia Stan w końcu miesiąca



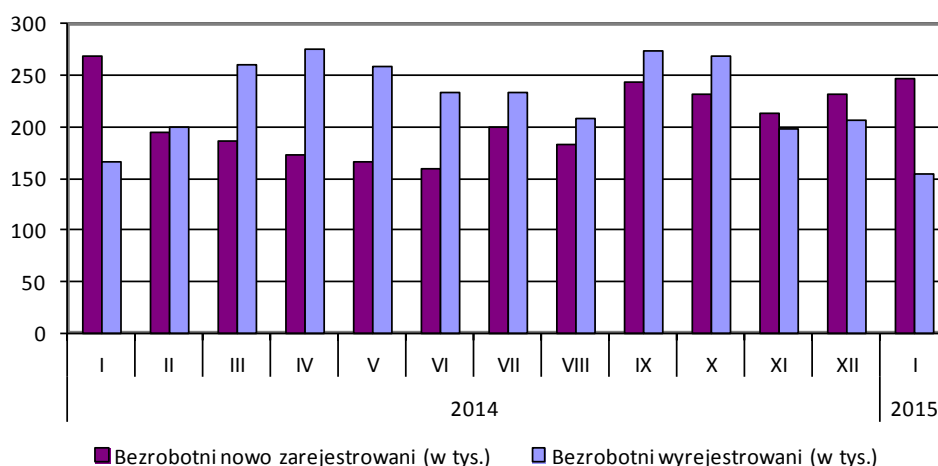
W końcu stycznia 2015 r. utrzymało się duże terytorialne zróżnicowanie stopy bezrobocia. Najwyższą stopę bezrobocia odnotowano w województwach: warmińsko-mazurskim (19,7%), kujawsko-pomorskim i zachodniopomorskim (po 16,4%), podkarpackim (15,3%), świętokrzyskim (14,9%). Najniższą stopą bezrobocia charakteryzowały się województwa: wielkopolskie (8,2%), śląskie (10,0%), mazowieckie (10,2%) oraz małopolskie (10,3%).

Stopa bezrobocia według województw Stan w końcu stycznia 2015 r.



Do urzędów pracy w ciągu miesiąca zgłosiło się 247,3 tys. osób poszukujących zatrudnienia (o 15,0 tys. więcej niż w grudniu 2014 r. i o 22,0 tys. mniej niż w styczniu 2014 r.). Wśród bezrobotnych nowo zarejestrowanych 207,8 tys. osób, tj. 84,0% stanowiły osoby rejestrujące się po raz kolejny (przed miesiącem – 88,2%; przed rokiem – 82,1%). Spośród osób nowo zarejestrowanych 13,9% stanowiły osoby dotychczas niepracujące (przed miesiącem 17,6%; przed rokiem 15,1%). Osoby do 24-go roku życia stanowiły 24,5% ogólnej liczby nowo zarejestrowanych (przed miesiącem 26,8%; przed rokiem – 25,7%). Odsetek nowo zarejestrowanych absolwentów (tj. osób, dla których okres od momentu zakończenia nauki do momentu rejestracji nie przekroczył 12 miesięcy) wyniósł 7,9% ogólnej liczby nowo zarejestrowanych (przed miesiącem 8,1%; w styczniu 2014 r. – 9,0%). Udział osób zwolnionych z przyczyn dotyczących zakładu pracy w ogólnej liczbie nowych rejestracji wyniósł 4,8% (przed miesiącem 4,4%; przed rokiem 5,5%).

Bezrobotni nowo zarejestrowani (napływ) i wyrejestrowani (odpływ)
W okresie sprawozdawczym



Ogółem **wyłączono z ewidencji** 153,8 tys. osób, tj. 8,4% ogółu bezrobotnych z końca ubiegłego miesiąca (w grudniu 2014 r. – 206,9 tys., tj. 11,5%, w styczniu 2014 r. – 166,5 tys. osób, tj. 7,7%). Z ogólnej liczby wyrejestrowanych 77,2 tys. (50,2%) bezrobotnych podjęto pracę oferowaną przez urzędy pracy (w poprzednim miesiącu 108,1 tys. osób, tj. 52,3%, przed rokiem 84,1 tys. osób, tj. 50,5%), z tego 4,4 tys. osób podjęto prace subsydiowane (w grudniu 2014 r. – 20,1 tys., w styczniu 2014 r. – 3,6 tys.). W ramach prac subsydiowanych – 1,1 tys. osób podjęto prace interwencyjne (przed miesiącem 1,0 tys., przed rokiem 1,4 tys.), a przy robotach publicznych zatrudniono – 1,3 tys. osób (przed miesiącem 0,9 tys., przed rokiem 0,8 tys.). W związku z rozpoczęciem szkolenia i stażu wyłączono z rejestru bezrobotnych 4,6 tys. osób (w grudniu 2014 r. – 7,1 tys., w styczniu 2014 r. – 7,9 tys.). Z pozostałych osób wykreślonych z ewidencji 39,5 tys. utraciło status bezrobotnego w wyniku niepotwierdzenia gotowości do pracy (w grudniu 2014 r. – 61,9 tys., w styczniu 2014 r. – 43,6 tys.), zaś 13,7 tys. osób dobrowolnie z niego zrezygnowało.

Opracowanie merytoryczne:
Departament Badań Demograficznych i Rynku Pracy
Iwona Pasierowska
Tel: 22 608 30 28

Rzeczposzechnianie:
Rzecznik Prasowy Prezesa GUS
Artur Satora
Tel: 22 608 3475, 22 608 3009
e-mail: rzecznik@stat.gov.pl

Więcej na: <http://stat.gov.pl/obszary-tematyczne/rynek-pracy/bezrobocie-rejestrowane/>