



GŁÓWNY URZĄD STATYSTYCZNY
Departament Badań Demograficznych i Rynku Pracy

MONITORING RYNKU PRACY

**Miesięczna informacja o bezrobociu rejestrowanym
w Polsce w lutym 2014 roku**

W lutym 2014 r. w porównaniu do stycznia 2014 r. i lutego 2013 r. odnotowano spadek liczby bezrobotnych oraz stopy bezrobocia. Mniejsza niż przed miesiącem i przed rokiem była liczba bezrobotnych nowo zarejestrowanych. Natomiast więcej osób niż w styczniu br. i lutym 2013 r. wyrejestrowano z urzędów pracy. Według stanu na koniec lutego 2014 r. – w urzędach pracy dysponowano większą liczbą zgłoszonych ofert pracy niż w styczniu 2014 r. i lutym 2013 roku.

Podstawowe miesięczne wyniki			
Luty 2013 r.	Styczeń 2014 r.	<i>Stan w końcu miesiąca</i>	Luty 2014 r.
2336,7	2260,7	Bezrobotni zarejestrowani w tys.	2255,9
14,4	14,0	Stopa bezrobocia rejestrowanego w % ¹	13,9
224,9	269,2	Bezrobotni nowo zarejestrowani (napływ) w tys.	194,1
184,0	166,5	Osoby wyłączone z ewidencji (odpływ) w tys.	199,6
43,3	46,7	Oferty pracy w tys.	56,2

Liczba bezrobotnych zarejestrowanych w urzędach pracy w końcu lutego 2014 r. wyniosła 2255,9 tys. osób (w tym 1122,0 tys. kobiet) i była niższa niż przed miesiącem o 4,8 tys. osób. W ujęciu rocznym spadła o 80,8 tys. osób, tj. o 3,5% (w analogicznym okresie 2013 roku zanotowano wzrost o 41,0 tys. osób, tj. o 1,8%).

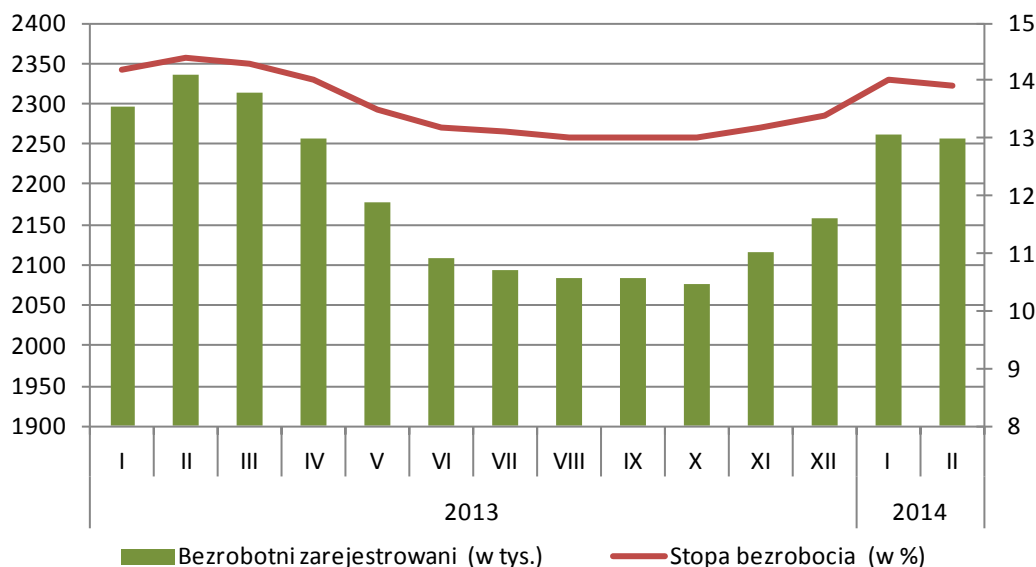
W stosunku do stycznia 2014 r. wzrost liczby bezrobotnych odnotowano w pięciu województwach: łódzkim (o 0,5%), kujawsko-pomorskim i wielkopolskim (po 0,2%) oraz mazowieckim i pomorskim (po 0,1%). W województwach małopolskim i podkarpackim liczba bezrobotnych utrzymała się na poziomie sprzed miesiąca. W dziewięciu województwach odnotowano spadek liczby bezrobotnych, najbardziej znaczący: w lubuskim i zachodniopomorskim (po 1,4%), opolskim (o 1,3%), podlaskim (o 0,9%) i warmińsko-mazurskim (o 0,7%). W porównaniu z lutym 2013 r. liczba bezrobotnych zmniejszyła się w piętnastu województwach, najbardziej znaczący: w wielkopolskim (o 7,6%), dolnośląskim

¹ Procentowy udział liczby bezrobotnych w liczbie cywilnej ludności aktywnej zawodowo, bez pracowników jednostek budżetowych prowadzących działalność w zakresie obrony narodowej i bezpieczeństwa publicznego.

(o 7,1%), lubuskim (o 6,0%), opolskim (o 5,7%), pomorskim (o 5,5%) i zachodniopomorskim (o 5,3%). Tylko w województwie świętokrzyskim liczba bezrobotnych wzrosła (o 1,0%).

Bezrobotni zarejestrowani i stopa bezrobocia

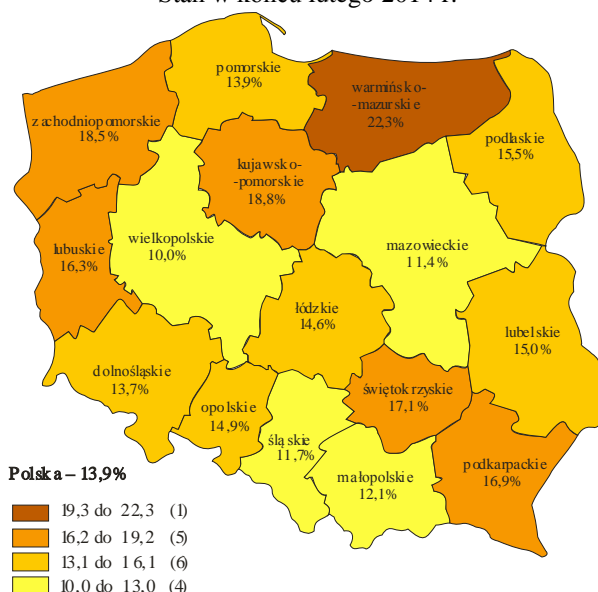
Stan w końcu miesiąca



Bezrobotni zarejestrowani w urzędach pracy w końcu lutego 2014 r., stanowili **13,9% cywilnej ludności aktywnej zawodowo** (w styczniu 2014 r. – 14,0%, w lutym 2013 r. – 14,4%). Najwyższa stopa bezrobocia utrzymywała się nadal w województwach: warmińsko-mazurskim (22,3%) oraz kujawsko-pomorskim (18,8%), zachodniopomorskim (18,5%), świętokrzyskim (17,1%), podkarpackim (16,9%) i lubuskim (16,3%). Najniższą stopą bezrobocia charakteryzowały się województwa: wielkopolskie (10,0%), mazowieckie (11,4%), śląskie (11,7%) oraz małopolskie (12,1%).

Stopa bezrobocia według województw

Stan w końcu lutego 2014 r.



Do urzędów pracy w ciągu miesiąca zgłosiło się 194,1 tys. osób poszukujących zatrudnienia (o 75,1 tys. mniej niż w styczniu 2014 r. i o 30,8 tys. mniej niż w lutym 2013 r.). Wśród bezrobotnych nowo zarejestrowanych 156,5 tys. osób, tj. 80,6% stanowiły osoby rejestrujące się po raz kolejny (przed miesiącem – 82,1%, przed rokiem – 79,4%). Spośród osób nowo zarejestrowanych 17,7% stanowiły osoby dotychczas niepracujące (przed miesiącem 15,1%, przed rokiem 18,2%). Osoby do 24-go roku życia stanowiły 27,9% ogólnej liczby nowo zarejestrowanych (przed miesiącem – 25,7%, przed rokiem – 28,2%). Odsetek

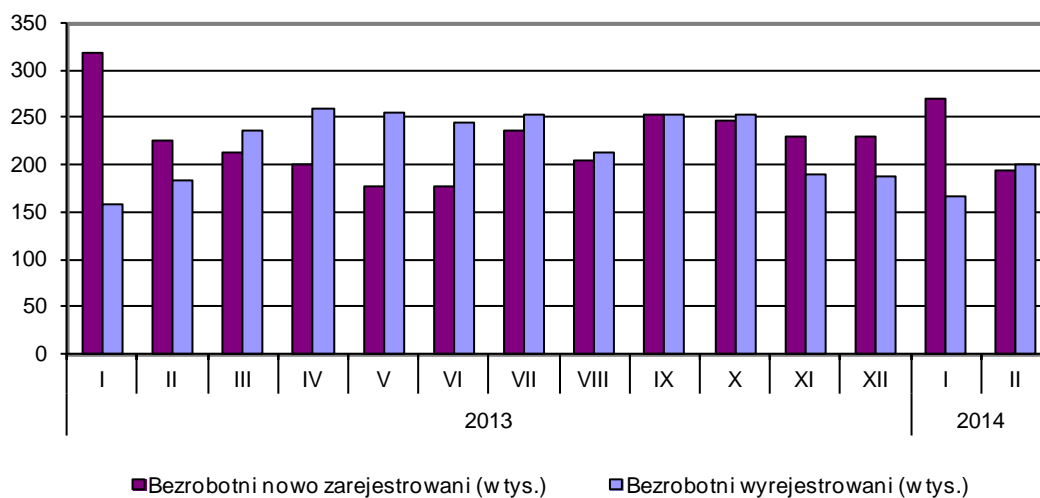
nowo zarejestrowanych absolwentów (tj. osób, dla których okres od momentu zakończenia nauki do momentu rejestracji nie przekroczył 12 miesięcy) wyniósł 10,0% ogólnej liczby nowo zarejestrowanych (przed miesiącem 9,0%, w lutym 2013 r. – 10,3%), w tej grupie 33,1% stanowiły osoby, które ukończyły szkołę wyższą do 27-go roku życia (przed miesiącem 33,7%, w lutym 2013 r. – 34,5%). Udział osób zwolnionych z przyczyn dotyczących zakładu pracy w ogólnej liczbie nowych rejestracji wyniósł podobnie jak przed miesiącem 5,5% (przed rokiem 6,7%). Spośród osób nowo zarejestrowanych 40,6% mieszkało na wsi (przed miesiącem 42,0%, przed rokiem 40,2 %).

Najwyższą **stopę napływu**² bezrobotnych do urzędów pracy w lutym 2014 r. zanotowano w województwach: warmińsko-mazurskim i zachodniopomorskim (po 1,8%), lubuskim (1,7%), kujawsko-pomorskim (1,5%), zaś najniższą – w województwach: mazowieckim (0,9%) oraz małopolskim i wielkopolskim (po 1,0%).

W lutym 2014 r. stosunkowo wysoką **stopę odpływu**³ bezrobotnych z urzędów pracy odnotowano w województwach: lubuskim (11,6%), zachodniopomorskim (10,9%), opolskim (10,7%), wielkopolskim (10,1%) i dolnośląskim (10,0%).

Bezrobotni nowo zarejestrowani (*napływ*) i wyrejestrowani (*odpływ*)

W okresie sprawozdawczym



Ogółem **wyłączono z ewidencji** 199,6 tys. osób, tj. 8,8% ogółu bezrobotnych z końca ubiegłego miesiąca (w styczniu 2014 r. – 166,5 tys., tj. 7,7%, w lutym 2013 r. – 184,0 tys. osób, tj. 8,0%). Z ogólnej liczby wyrejestrowanych 89,1 tys. (44,7%) bezrobotnych podjęło pracę oferowaną przez urzędy pracy (w poprzednim miesiącu 84,1 tys. osób, tj. 50,5%, przed rokiem 80,5 tys. osób, tj. 43,8%), z tego 7,0 tys. osób podjęło prace subsydiowane (w styczniu 2014 r. – 3,6 tys., w lutym 2013 r. – 7,8 tys.), a 82,1 tys. – niesubsydiowane (przed miesiącem – 80,4 tys., przed rokiem – 72,7 tys.). W ramach prac subsydiowanych – 3,3 tys. osób podjęło prace interwencyjne (przed miesiącem 1,4 tys., przed rokiem 3,4 tys.),

² Stosunek liczby bezrobotnych nowo zarejestrowanych do liczby cywilnej ludności aktywnej zawodowo.

³ Stosunek liczby bezrobotnych wyrejestrowanych w miesiącu sprawozdawczym do liczby bezrobotnych na koniec poprzedniego miesiąca.

a przy robotach publicznych zatrudniono – 1,5 tys. osób (przed miesiącem 0,8 tys., przed rokiem 2,5 tys.). W związku z rozpoczęciem szkolenia i stażu wyłączono z rejestru bezrobotnych 28,8 tys. osób (w styczniu 2014 r. – 7,9 tys., w lutym 2013 r. – 25,7 tys.). Z pozostałych osób wykreślonych z ewidencji 46,9 tys. utraciło status bezrobotnego w wyniku niepotwierdzenia gotowości do pracy (w styczniu 2014 r. – 43,6 tys., w lutym 2013 r. – 45,7 tys.), zaś 12,2 tys. osób dobrowolnie z niego zrezygnowało. Ponadto 2,4 tys. osób nabyło prawa emerytalne lub rentowe.

Większość bezrobotnych pozostających w ewidencji urzędów pracy to **osoby, które wcześniej pracowały zawodowo**. W końcu lutego 2014 r. zbiorowość ta liczyła 1861,1 tys. (tj. 82,5% ogółu zarejestrowanych), wobec 1859,2 tys. (82,2%) w styczniu 2014 r. i 1922,1 tys. (82,3%) w lutym 2013 r. W tej grupie 118,0 tys. osób, tj. 6,3%, utraciło pracę z przyczyn dotyczących zakładu pracy (przed miesiącem 117,9 tys. osób, tj. 6,3%, przed rokiem 108,4 tys., tj. 5,6%).

Bez prawa do zasiłku pozostawało 1943,7 tys. osób (tj. 86,2% ogółu zarejestrowanych bezrobotnych), wobec 1944,2 tys. osób (86,0%) w styczniu 2014 r. i 1931,1 tys. (82,6%) w lutym 2013 roku. W tej grupie bezrobotnych 44,4% to mieszkańcy wsi.

W lutym 2014 r. pracodawcy zgłosili do urzędów pracy 97,4 tys. **ofert pracy** (przed miesiącem 76,2 tys., przed rokiem 82,8 tys.). W końcu omawianego miesiąca urzędy pracy dysponowały ofertami pracy dla 56,2 tys. osób (w tym 10,1 tys. to oferty niewykorzystane dłużej niż jeden miesiąc), osobom niepełnosprawnym urzędy oferowały 3,9 tys. wolnych miejsc pracy.

Z danych na koniec lutego 2014 r. wynika, że 250 **zakładów pracy zadeklarowało zwolnienie** w najbliższym czasie 23,9 tys. pracowników, w tym z sektora publicznego 3,1 tys. osób (przed rokiem odpowiednio: 442 zakładów, 34,3 tys. pracowników, w tym z sektora publicznego 6,5 tys. osób).

Opracowała:
Iwona Pasierowska, Gł. Specjalista
Departament Badań Demograficznych i Rynku Pracy
Tel. (22) 608 30 28