

## Dynamika sprzedaży detalicznej w czerwcu 2021 r.

21.07.2021 r.


**8,6%**

Wzrost w porównaniu z analogicznym miesiącem poprzedniego roku

**Sprzedaż detaliczna<sup>1</sup> w cenach stałych w czerwcu 2021 r. była wyższa niż przed rokiem o 8,6% (wobec spadku o 1,3% w czerwcu 2020 r.). W porównaniu z majem 2021 r. miał miejsce wzrost sprzedaży detalicznej o 3,5%. W okresie styczeń-czerwiec<sup>2</sup> 2021 r. sprzedaż wzrosła r/r o 7,8% (wobec spadku o 5,2% w 2020 r.)**

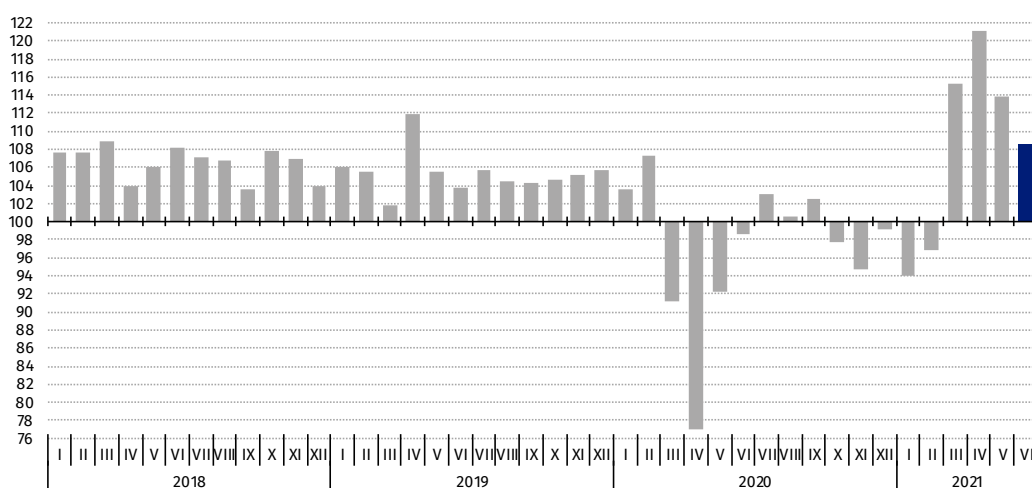
### Sprzedaż detaliczna towarów według rodzajów działalności przedsiębiorstwa

W czerwcu 2021 r. największy wzrost sprzedaży detalicznej (w cenach stałych) w porównaniu z analogicznym okresem 2020 r. odnotowały podmioty handlujące tekstyliami, odzieżą, obuwiem (o 22,3% wobec spadku o 3,7% przed rokiem). Spośród prezentowanych grup wyższą sprzedaż niż sprzedaż „ogółem” zaobserwowano również w grupach: „farmaceutyki, kosmetyki, sprzęt ortopedyczny” (o 17,5%) oraz „pozostałe” (o 13,2%).

W czerwcu 2021 r. w porównaniu z majem br. odnotowano spadek wartości sprzedaży detalicznej przez Internet w cenach bieżących (o 8,2%). Udział tej sprzedaży zmniejszył się z 9,1% w maju br. do 8,1% w czerwcu br. Spadek udziału sprzedaży przez Internet zaobserwowano w większości grup przy czym znaczny wykazały przedsiębiorstwa zaklasyfikowane do grupy „tekstylia, odzież, obuwie” (z 21,3% przed miesiącem do 18,6%), a także podmioty z grup „meble, rtv, agd” (odpowiednio z 18,3% do 16,2%) oraz „prasa, książki, pozostała sprzedaż w wyspecjalizowanych sklepach” (z 20,7% do 18,8%).

Czerwiec 2021 r. był kolejnym miesiącem, w którym odnotowano wzrost sprzedaży detalicznej w skali roku we wszystkich grupach.

**Wykres 1. Sprzedaż detaliczna towarów (ceny stałe) – analogiczny okres roku poprzedniego=100**



<sup>1</sup> Dane dotyczą przedsiębiorstw handlowych i niehandlowych o liczbie pracujących powyżej 9 osób. Grupowania przedsiębiorstw dokonano na podstawie PKD 2007, zaliczając przedsiębiorstwo do określonej kategorii według przeważającego rodzaju działalności, zgodnie z aktualnym w omawianym okresie stanem organizacyjnym. Odnotowane zmiany (wzrost/spadek) wolumenu sprzedaży detalicznej w poszczególnych grupach rodzajów działalności przedsiębiorstw mogą zatem również wynikać ze zmiany przeważającego rodzaju działalności przedsiębiorstwa oraz zmian organizacyjnych (np. połączenia przedsiębiorstw). Nie ma to wpływu na dynamikę sprzedaży detalicznej ogółem

<sup>2</sup> W danych narastających uwzględniono korekty dokonane przez jednostki sprawozdawcze

**Tabela 1. Dynamika sprzedaży detalicznej (ceny stałe)**

Wyszczególnienie	VI 2021		I-VI 2021
	V 2021=100	VI 2020=100	I-VI 2020=100
<b>OGÓŁEM</b>	<b>103,5</b>	<b>108,6</b>	<b>107,8</b>
w tym:			
Pojazdy samochodowe, motocykle, części	101,9	107,7	126,0
Paliwa stałe, ciekłe i gazowe	108,6	107,4	99,8
Żywność, napoje i wyroby tytoniowe	102,9	101,8	101,4
Pozostała sprzedaż detaliczna w niewyspecjalizowanych sklepach	.	.	.
Farmaceutyki, kosmetyki, sprzęt ortopedyczny	101,5	117,5	104,2
Tekstylia, odzież, obuwie	106,2	122,3	124,9
Meble, rtv, agd	99,4	105,3	111,0
Prasa, książki, pozostała sprzedaż w wyspecjalizowanych sklepach	97,4	105,7	107,6
Pozostałe	106,8	113,2	103,1

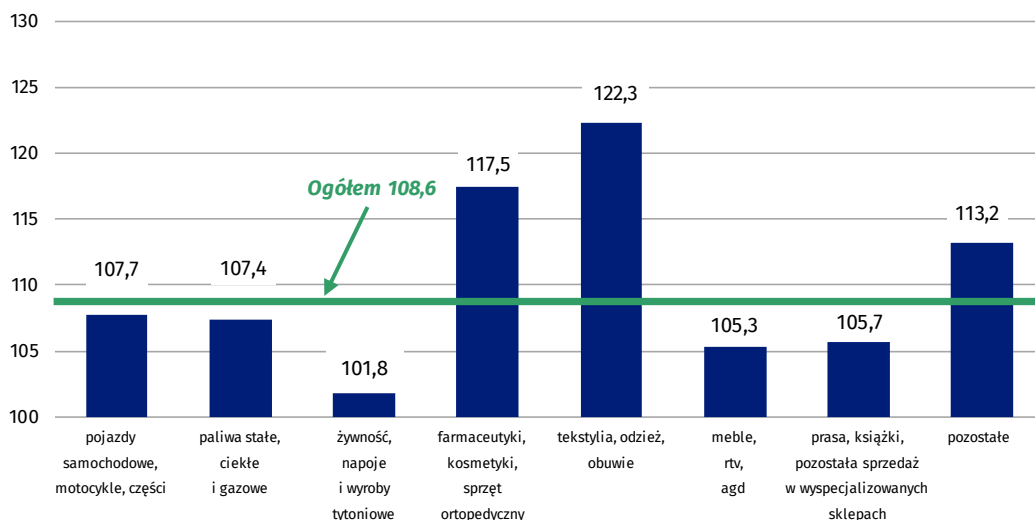
(.) Zupełny brak informacji, konieczność zachowania tajemnicy statystycznej lub wypełnienie pozycji jest nie-  
możliwe albo niecelowe

**Tabela 2. Dynamika sprzedaży detalicznej (ceny bieżące)**

Wyszczególnienie	VI 2021		I-VI 2021	
	V 2021=100	VI 2020=100	I-VI 2020=100	Struktura w %
<b>OGÓŁEM</b>	<b>103,4</b>	<b>113,0</b>	<b>110,4</b>	<b>100,0</b>
w tym:				
Pojazdy samochodowe, motocykle, części	101,8	109,2	127,0	9,1
Paliwa stałe, ciekłe i gazowe	109,4	129,8	109,8	13,5
Żywność, napoje i wyroby tytoniowe	103,0	103,8	102,7	25,5
Pozostała sprzedaż detaliczna w niewyspecjalizowanych sklepach	.	.	.	.
Farmaceutyki, kosmetyki, sprzęt ortopedyczny	101,5	118,8	105,9	6,9
Tekstylia, odzież, obuwie	104,9	121,8	123,6	5,9
Meble, rtv, agd	99,2	107,8	113,2	9,3
Prasa, książki, pozostała sprzedaż w wyspecjalizowanych sklepach	97,5	109,0	110,6	4,8
Pozostałe	106,6	114,9	104,4	8,6

(.) Zupełny brak informacji, konieczność zachowania tajemnicy statystycznej lub wypełnienie pozycji jest nie-  
możliwe albo niecelowe

**Wykres 2. Sprzedaż detaliczna towarów w czerwcu 2021 r. według rodzajów działalności przedsiębiorstwa (ceny stałe) – analogiczny okres roku poprzedniego=100**

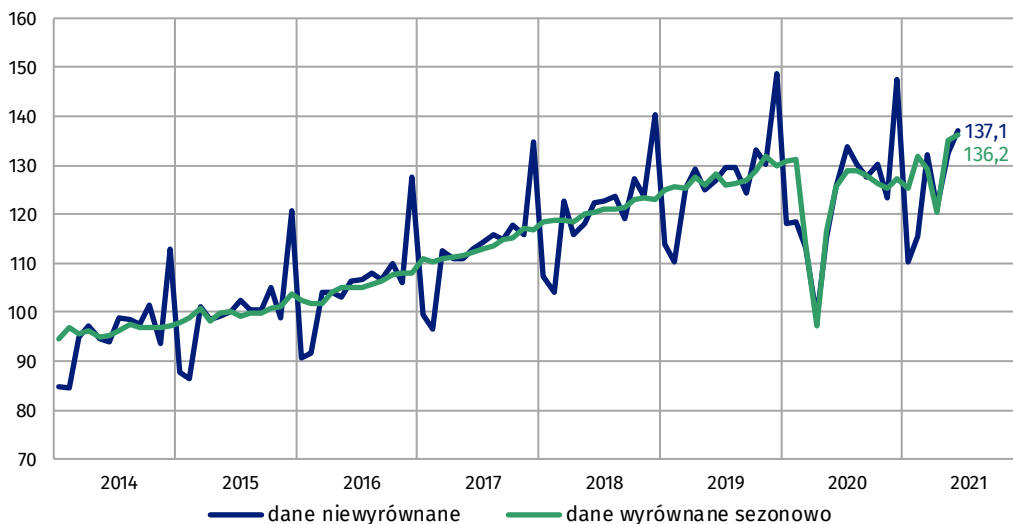


### Sprzedaż detaliczna wyrównana sezonowo

Po wyeliminowaniu wpływu czynników o charakterze sezonowym sprzedaż detaliczna w cenach stałych w czerwcu 2021 r. była o 0,8% wyższa w porównaniu z majem 2021 r.

W czerwcu 2021 r. odnotowano wzrost sprzedaży detalicznej wyrównanej sezonowo o 0,8% w porównaniu z poprzednim miesiącem br.

**Wykres 3. Sprzedaż detaliczna – dane wyrównane sezonowo i niewyrównane (ceny stałe) – przeciętna miesięczna 2015=100**



W publikacji „Biuletyn Statystyczny” w tabl. 1 równocześnie z danymi o sprzedaży detalicznej prezentowane są także dynamiki dla obrotów w handlu detalicznym, które są przekazywane zgodnie z wymogami na potrzeby statystyki europejskiej. Obroty w handlu detalicznym obejmują swoim zakresem pełną zbiorowość podmiotów zaklasyfikowanych wg PKD do działu 47 – „Handel detaliczny z wyłączeniem handlu detalicznego pojazdami samochodowymi”.

W przypadku cytowania danych Głównego Urzędu Statystycznego prosimy o zamieszczenie informacji: „Źródło danych GUS”, a w przypadku publikowania obliczeń dokonanych na danych publikowanych przez GUS prosimy o zamieszczenie informacji: „Opracowanie własne na podstawie danych GUS”.

Opracowanie merytoryczne:  
**Departament Handlu i Usług**  
**Dyrektor Ewa Adach-Stankiewicz**  
Tel: 22 608 31 24

Rzeczposzechnianie:  
**Rzecznik Prasowy Prezesa GUS**  
**Karolina Banaszek**  
Tel: 695 255 011

**Wydział Współpracy z Mediami**

Tel: 22 608 34 91, 22 608 38 04

**e-mail: [obslugaprasowa@stat.gov.pl](mailto:obslugaprasowa@stat.gov.pl)**



[www.stat.gov.pl](http://www.stat.gov.pl)



[@GUS\\_STAT](https://twitter.com/GUS_STAT)



[@GlownyUrzadStatystyczny](https://www.facebook.com/GlownyUrzadStatystyczny)

**Powiązane opracowania**

[Rynek wewnętrzny w 2019 r.](#)

**Temat dostępny w bazach danych**

[Dziedzinowa Baza Wiedzy-Handel i Usługi](#)

[Bank Danych Makroekonomicznych](#)

**Ważniejsze pojęcia dostępne w słowniku**

[Sprzedaż detaliczna towarów](#)