

Ceny produktów rolnych w styczniu 2023 r.

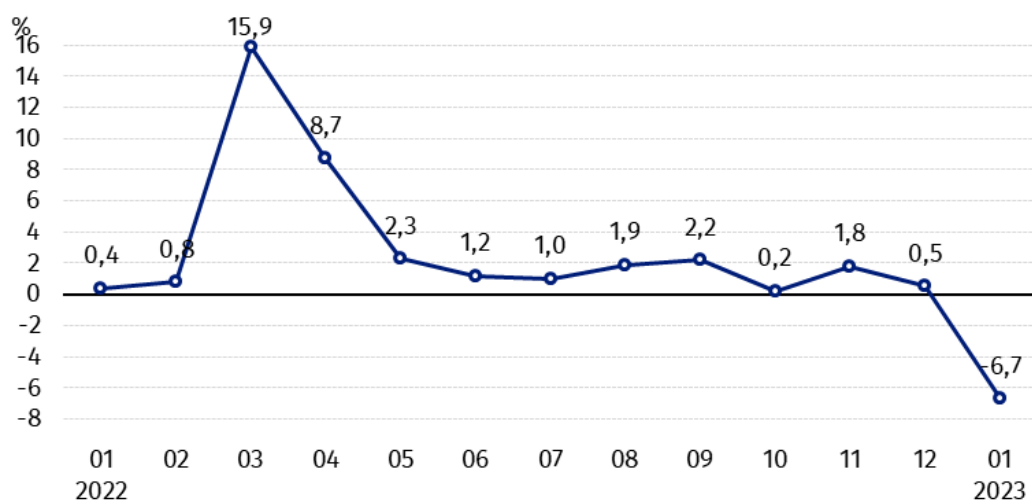
22.02.2023 r.


34,5%

wzrost cen skupu podstawowych produktów rolnych w porównaniu ze styczniem 2022 r.

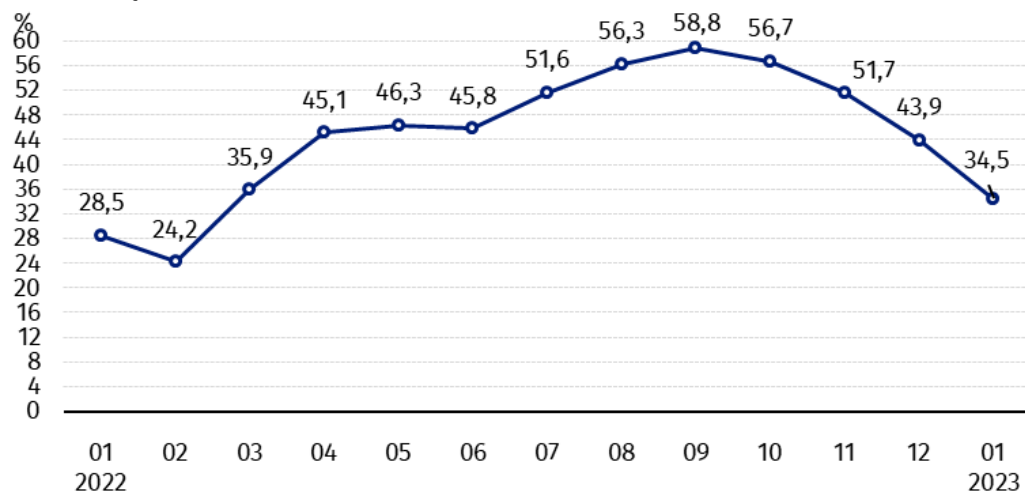
Ceny skupu podstawowych produktów rolnych¹ spadły w styczniu 2023 r. w stosunku do miesiąca poprzedniego (o 6,7%), natomiast w porównaniu z analogicznym okresem ubiegłego roku wzrosły (o 34,5%).

Wykres 1. Zmiany cen skupu podstawowych produktów rolnych w stosunku do miesiąca poprzedniego



W styczniu 2023 r. w stosunku do grudnia 2022 r. spadły ceny wszystkich podstawowych produktów rolnych

Wykres 2. Zmiany cen skupu podstawowych produktów rolnych w stosunku do analogicznego miesiąca poprzedniego roku



Ceny skupu większości podstawowych produktów rolnych w styczniu 2023 r. były znacznie wyższe niż przed rokiem

¹ Pszenica, żyto, żywiec wołowy, żywiec wieprzowy, drób, mleko krowie

Ceny skupu i ceny uzyskiwane przez rolników na targowiskach

W styczniu 2023 r. w porównaniu z grudniem 2022 r. zarówno w skupie, jak i na targowiskach spadły ceny większości produktów rolnych. Wyższe były jedynie ceny kukurydzy w skupie i ziemniaków na obu rynkach oraz żywca wołowego oraz owsa na targowiskach.

W stosunku do analogicznego miesiąca poprzedniego roku w styczniu 2023 r. zanotowano znaczny wzrost cen skupu oraz cen na targowiskach wszystkich produktów rolnych z wyjątkiem żyta w skupie. Najbardziej podrożały żywiec wieprzowy w skupie oraz żywiec wołowy na targowiskach.

Tablica 1. Ceny produktów rolnych (bez VAT) w styczniu 2023 r.

Wyszczególnienie	Ceny skupu			Ceny targowiskowe		
	01 2023					
	w złotych	12 2022=100	01 2022=100	w złotych	12 2022=100	01 2022=100
Ziarno zbóż² – za 1 dt						
Pszenica	134,57	91,8	105,2	165,80	97,8	122,8
Żyto	107,61	93,2	97,4	132,98	98,1	130,1
Jęczmień	125,78	92,6	113,9	155,97	99,5	127,9
Pszennyżyto	121,60	91,6	107,7	147,19	97,8	126,4
Owies	126,18	94,8	136,0	139,72	100,6	140,3
Kukurydza	132,01	102,9	131,6	168,17	97,8	122,8
Ziemniaki³ – za 1 dt	101,10	102,7	133,8	174,16	100,5	119,4
Żywiec rzeźny – za 1 kg						
Bydło (bez cieląt) ⁴	10,90	99,8	113,6	11,24	107,0	148,1
w tym młode bydło	11,05	99,3	112,9	11,80	106,2	149,9
Trzoda chlewna ^a	7,59	96,4	167,2	.	.	.
Drób	6,23	97,6	130,8	.	.	.
Mleko – za 1 hl	245,53	89,1	134,2	.	.	.

a – brak danych.

Dane z zakresu skupu obliczono na podstawie informacji o wartości i ilości skupu realizowanego przez osoby prawne i samodzielne jednostki organizacyjne niemające osobowości prawnej (bez osób fizycznych).

Wskaźniki cen skupu oraz cen uzyskiwanych przez rolników na targowiskach obliczono na podstawie danych bezwzględnych wyrażonych z większą dokładnością niż podano w tablicach.

² Ceny skupu – bez ziarna siewnego.

³ Ceny skupu – ogółem (w tym: jadalne wczesne, sadzeniaki, jadalne późne, przemysłowe, w tym skrobiowe). Ceny targowiskowe – jadalne bez wczesnych.

⁴ Ceny targowiskowe – średnia ważona cena bydła rzeźnego obliczona przy przyjęciu struktury ilości skupu młodego bydła i krów rzeźnych.

Ceny ważniejszych produktów rolnych w styczniu 2023 r.

W styczniu 2023 r. cena **pszenicy** w skupie (134,57 zł za dt) spadła w stosunku do miesiąca poprzedniego (o 8,2%), ale była wyższa w skali roku (o 5,2%). Na targowiskach pszenicę sprzedawano po 165,80 zł za dt, tj. o 2,2% taniej niż w grudniu 2022 r., natomiast o 22,8% drożej niż w analogicznym okresie 2022 r.

Cena **żyta** w skupie wyniosła 107,61 zł za dt i była niższa w zarówno w porównaniu z grudniem 2022 r. (o 6,8%) jak i ze styczniem 2022 r. (o 2,6%). W obrocie targowiskowym cena żyta (132,98 zł za dt) spadła w skali miesiąca (o 1,9%), natomiast wzrosła w skali roku (o 30,1%).

W styczniu 2023 r. za **ziemniaki** w skupie płacono 101,10 zł za dt, tj. o 2,7% więcej niż w poprzednim miesiącu i o 33,8% więcej niż w analogicznym okresie 2022 r. Na tak duży wzrost cen miał wpływ skup droższych ziemniaków późnych, których udział w skupie wyniósł ponad 67%. Na targowiskach cena ziemniaków (174,16 zł za dt) była wyższa zarówno w stosunku do grudnia 2022 r. (o 0,5%), jak i w porównaniu z styczniem 2022 r. (o 19,4%).

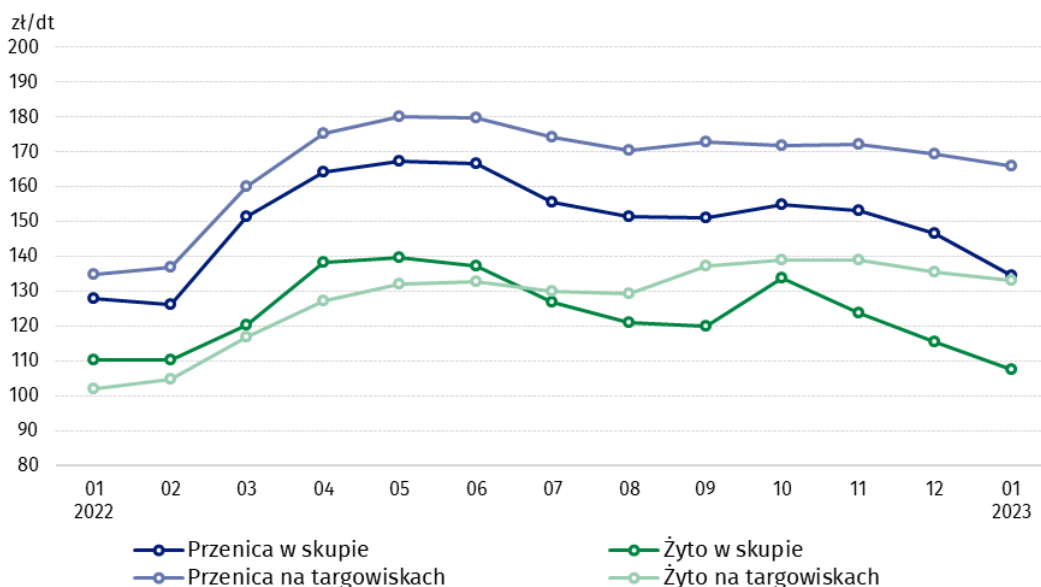
Cena **żywca wołowego** w skupie (10,90 zł za kg) nieco spadła w skali miesiąca (o 0,2%), ale wzrosła w skali roku (o 13,6%). Na targowiskach cena żywca wołowego (11,24 zł za kg) wzrosła tak w stosunku do grudnia 2022 r. (o 7,0%), jak i do analogicznego okresu 2022 r. (o 48,1%).

W styczniu 2023 r. cena **żywca wieprzowego** w skupie wyniosła 7,59 zł za kg i była o 3,6% niższa niż w grudniu 2022 r., ale o 67,2% wyższa niż w styczniu 2022 r.

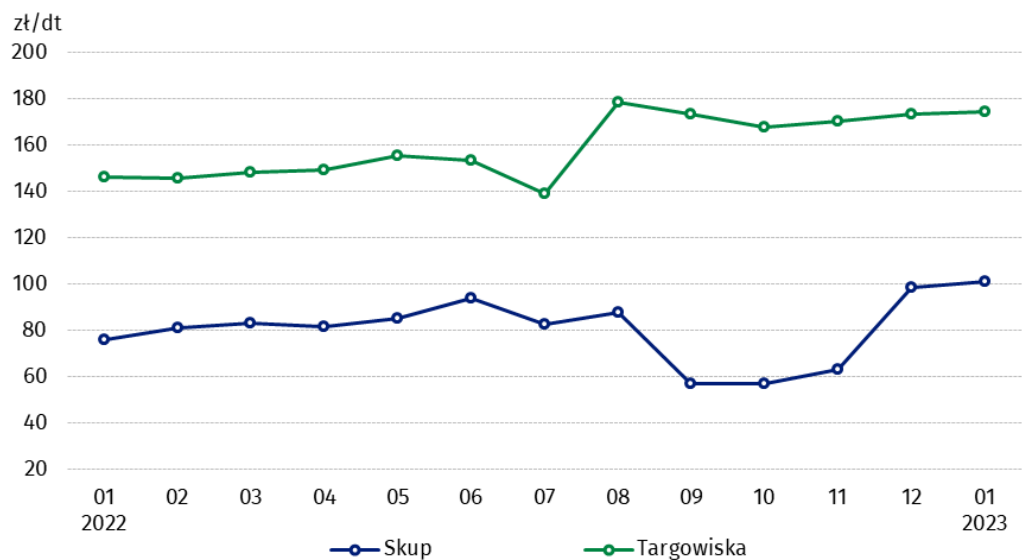
Cena skupu **drobiu rzeźnego** (6,23 zł za kg) spadła w stosunku do miesiąca poprzedniego (o 2,4%), ale wzrosła w porównaniu z analogicznym okresem 2022 r. (o 30,8%).

Za hl **mleka** płacono w skupie 245,53 zł, tj. o 10,9% mniej niż w grudniu 2022 r., ale o 34,2% więcej niż styczniu 2022 r.

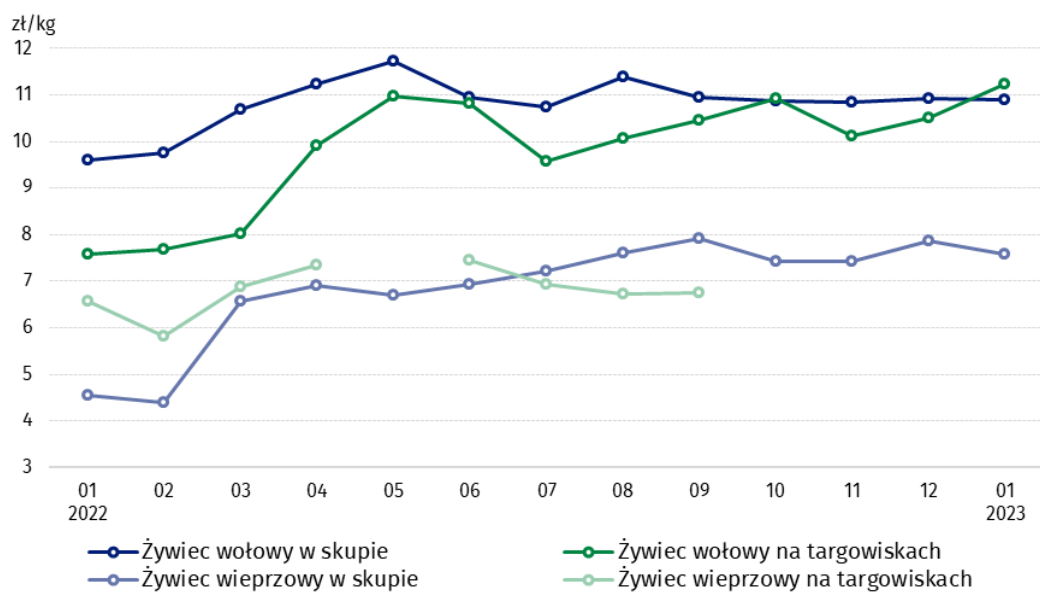
Wykres 3. Ceny pszenicy i żyta w skupie i na targowiskach



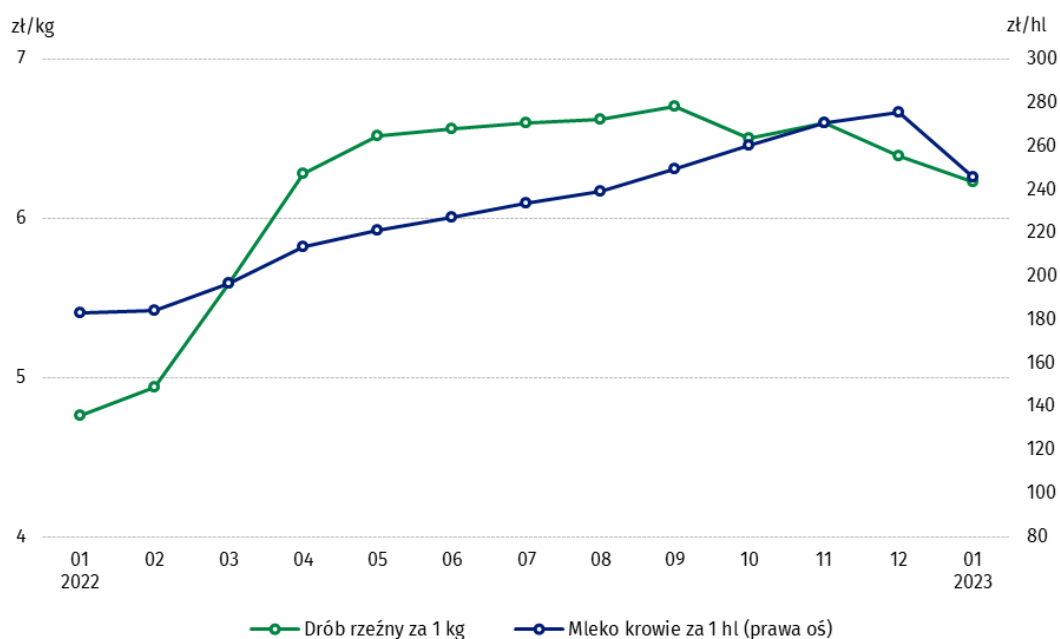
Wykres 4. Ceny ziemniaków w skupie i na targowiskach



Wykres 5. Ceny żywca wołowego i wieprzowego w skupie i na targowiskach



Wykres 6. Ceny skupu drobiu rzeźnego i mleka



Zróżnicowanie poziomu cen podstawowych produktów rolnych w poszczególnych województwach przedstawiono w tabeli 2 dla cen skupu i w tabeli 3 dla cen uzyskiwanych przez rolników na targowiskach (arkusz Excel).

W przypadku cytowania danych Głównego Urzędu Statystycznego prosimy o zamieszczenie informacji: „Źródło danych GUS”, a w przypadku publikowania obliczeń dokonanych na danych opublikowanych przez GUS prosimy o zamieszczenie informacji: „Opracowanie własne na podstawie danych GUS”.

Opracowanie merytoryczne:
Departament Handlu i Usług

Dyrektor Ewa Adach-Stankiewicz

Tel: 22 608 31 24

Wydział Współpracy z Mediami

Tel: 22 608 38 04

e-mail: obslugaprasowa@stat.gov.pl

Rzeczniczka prasowa:

Rzecznik Prasowy Prezesa GUS

Karolina Banaszek

Tel: 695 255 011



www.stat.gov.pl



[@GUS_STAT](https://twitter.com/GUS_STAT)



[@GlownyUrzadStatystyczny](https://www.facebook.com/GlownyUrzadStatystyczny)



[gus_stat](https://www.instagram.com/gus_stat)



[glownyurządstatystycznygus](https://www.youtube.com/glownyurządstatystycznygus)



[glownyurządstatystyczny](https://www.linkedin.com/company/glownyurządstatystyczny)

Powiązane opracowania

[Sytuacja społeczno-gospodarcza kraju w 2022 r.](#)

[Skup i ceny produktów rolnych w 2021 roku](#)

[Ceny w gospodarce narodowej w 2021 r.](#)

Temat dostępny w bazach danych

[BDL – Ceny - Ceny w rolnictwie \(dane miesięczne i roczne\)](#)

[DBW – Ceny producentów - Ceny w rolnictwie \(dane miesięczne i roczne\)](#)

Ważniejsze pojęcia dostępne w słowniku

[Skup produktów rolnych](#)

[Ceny skupu](#)

[Targowisko](#)

[Ceny targowiskowe](#)