

# Wskaźniki cen produkcji sprzedanej przemysłu w lipcu 2020 r.

20.08.2020 r.



spadek cen producentów w przemyśle w porównaniu z lipcem 2019 r.

Według wstępnych danych, w lipcu 2020 r. ceny produkcji sprzedanej przemysłu wzrosły w porównaniu z czerwcem br. o 0,3%, natomiast spadły w porównaniu z analogicznym miesiącem poprzedniego roku o 0,6%.

Tablica 1. Wskaźniki cen produkcji sprzedanej przemysłu w lipcu 2020 r.

WYSZCZEGÓLNIENIE	VI 2020		VII 2020		I-VII 2020	
	V 2020=100	analogiczny okres 2019=100	VI 2020=100	XII 2019=100	I-VII 2019	
<b>OGÓŁEM</b>	<b>100,4</b>	<b>99,2</b>	<b>99,4</b>	<b>100,3</b>	<b>99,4</b>	<b>99,5</b>
Górnictwo i wydobywanie	102,5*	103,4*	105,0	102,6	104,3	99,6
Przetwórstwo przemysłowe	100,3	98,5	98,6	100,2	98,6	98,9
Wytwarzanie i zaopatrywanie w energię elektryczną, gaz, parę wodną i gorącą wodę <sup>a</sup>	100,2*	101,9	102,1	100,1	102,8	102,7
Dostawa wody; gospodarowanie ściekami i odpadami; rekultywacja <sup>a</sup>	100,3*	105,9*	105,8	100,1	104,7	105,8

<sup>a)</sup> Nazwa skrócona według PKD 2007

\* Dane zmienione w stosunku do wcześniej opublikowanych.

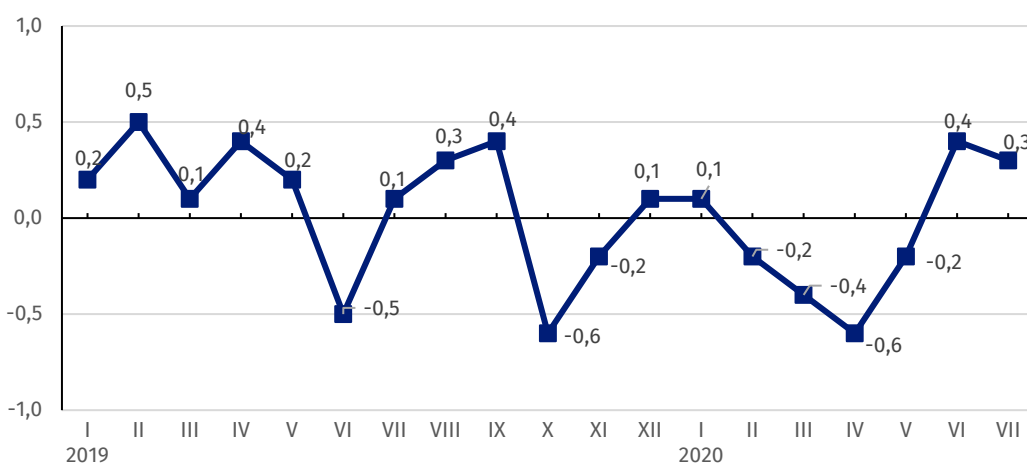
Według wstępnych danych, **ceny produkcji sprzedanej przemysłu** w lipcu 2020 r. wzrosły o 0,3% w porównaniu z poprzednim miesiącem. Podniesiono ceny we wszystkich sekcjach przemysłu. Najbardziej wzrosły ceny w sekcji **górnictwo i wydobywanie** o 2,6%, w tym w górnictwie rud metali - o 8,4%, przy spadku cen w wydobywaniu węgla kamiennego i węgla brunatnego (lignitu) o 1,4%. Ceny w **przetwórstwie przemysłowym** podniesiono o 0,2%. Największy wzrost zanotowano w produkcji koksu i produktów rafinacji ropy naftowej (o 5,1%). Wzrosły także ceny produkcji m.in.: wyrobów tytoniowych (o 0,9%), skór i wyrobów skórzanych (o 0,5%), pojazdów samochodowych, przyczep i naczep (o 0,4%), jak również napojów oraz maszyn i urządzeń (po 0,3%), wyrobów z metali i mebli (po 0,2%), poligrafii i reprodukcji zapisanych nośników informacji oraz pozostałego sprzętu transportowego (po 0,1%). Ceny produkcji wyrobów tekstylnych oraz wyrobów z pozostałych mineralnych surowców niemetalicznych pozostały na poziomie zbliżonym do zanotowanego przed miesiącem. Spadły natomiast ceny produkcji m.in.: artykułów spożywczych oraz papieru i wyrobów z papieru (po 0,1%), chemikaliów i wyrobów chemicznych, a także urządzeń elektrycznych (po 0,2%), odzieży i wyrobów farmaceutycznych (po 0,3%), wyrobów z drewna, korka, słomy i wikliny, jak również komputerów, wyrobów elektronicznych i optycznych (po 0,4%). Ceny produkcji metali obniżono o 0,8%, a wyrobów z gumy i tworzyw sztucznych o 0,9%. W sekcjach **wytwarzanie i zaopatrywanie w energię elektryczną, gaz, parę wodną i gorącą wodę** oraz **dostawa wody; gospodarowanie ściekami i odpadami; rekultywacja** ceny wzrosły po 0,1%.

W lipcu 2020 r. **ceny produkcji sprzedanej przemysłu** były o 0,6% niższe niż przed rokiem. Najbardziej spadły ceny w **przetwórstwie przemysłowym** o 1,4%. Spośród działów przetwórstwa przemysłowego największy spadek cen odnotowano w produkcji koksu i produktów rafinacji ropy naftowej (o 19,7%). Obniżono także ceny produkcji m.in.: metali (o 6,7%), chemikaliów i wyrobów chemicznych (o 5,1%), poligrafii i reprodukcji zapisanych nośników informacji (o 2,7%), wyrobów z gumy i tworzyw sztucznych (o 1,6%), komputerów, wyrobów elektronicznych i optycznych (o 1,5%), papieru i wyrobów z papieru (o 1,0%) oraz mebli (o 0,8%). Ceny produkcji odzieży, a także produkcji wyrobów z drewna, korka, słomy i wikliny pozostały na niezmiennym poziomie. Wzrosły natomiast ceny produkcji m.in.: napojów oraz wyrobów z pozostałych mineralnych surowców niemetalicznych (po 0,3%), wyrobów tekstylnych oraz wyrobów z metali (po 0,7%), artykułów spożywczych (o 1,3%), maszyn i urządzeń (o 1,4%), urządzeń elektrycznych (o 1,9%), skór i wyrobów skórzanych (o 3,3%), pozostałego sprzętu transportowego (o 3,4%), wyrobów farmaceutycznych oraz pojazdów samochodowych, przyczep i naczep (po 3,6%), a także wyrobów tytoniowych (o 6,1%). W sekcji **wytwarzanie i zaopatrywanie w energię elektryczną, gaz, parę wodną i gorącą wodę** ceny podniesiono o 2,1%. Ceny w **górnictwie i wydobywaniu** były wyższe niż przed rokiem o 5,0%, w tym w górnictwie rud metali - o 17,4%. Niższe natomiast były ceny wydobywania węgla kamiennego i węgla brunatnego (lignitu) - o 3,8%. Największy wzrost cen odnotowano w sekcji **dostawa wody; gospodarowanie ściekami i odpadami; rekultywacja** - o 5,8%.

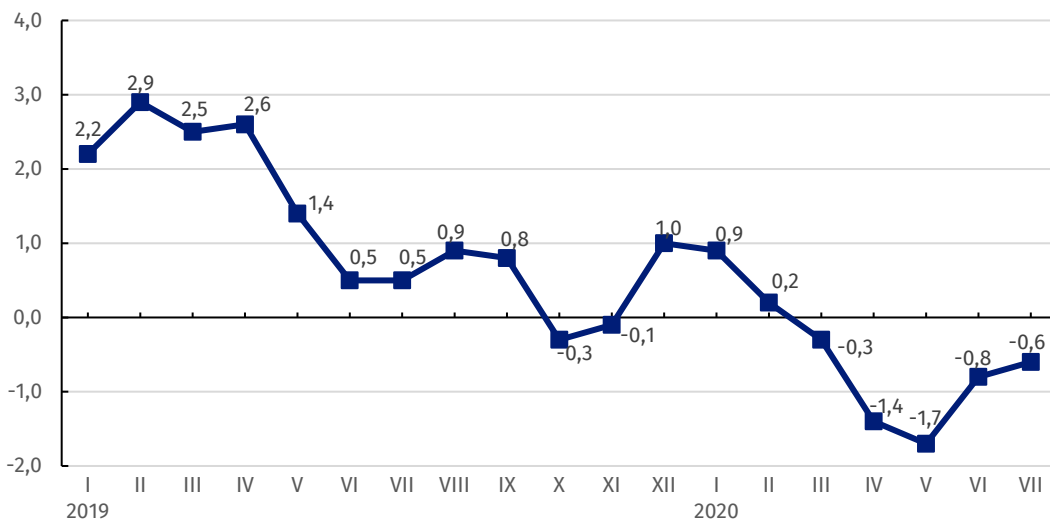
Spośród działów przetwórstwa przemysłowego w lipcu 2020 r. w stosunku do poprzedniego miesiąca najbardziej wzrosły ceny w produkcji koksu i produktów rafinacji ropy naftowej - o 5,1%

W lipcu 2020 r. w stosunku do analogicznego miesiąca poprzedniego roku największy spadek cen odnotowano w produkcji koksu i produktów rafinacji ropy naftowej - o 19,7%

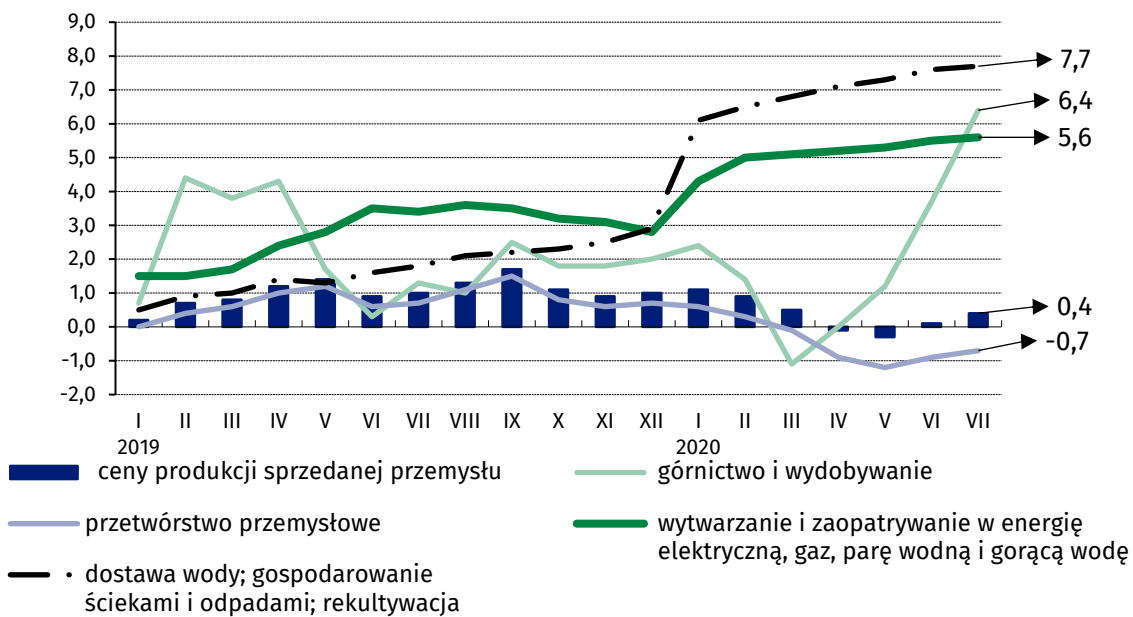
**Wykres 1. Zmiany cen produkcji sprzedanej przemysłu w latach 2019-2020 w stosunku do okresu poprzedniego (w %)**



**Wykres 2. Zmiany cen produkcji sprzedanej przemysłu w latach 2019-2020 w stosunku do analogicznego okresu roku poprzedniego (w %)**



**Wykres 3. Zmiany cen produkcji sprzedanej przemysłu według sekcji PKD w latach 2019-2020 w stosunku do grudnia 2018 r. (w %)**



W przypadku cytowania danych Głównego Urzędu Statystycznego prosimy o zamieszczenie informacji: „Źródło danych GUS”, a w przypadku publikowania obliczeń dokonanych na danych opublikowanych przez GUS prosimy o zamieszczenie informacji: „Opracowanie własne na podstawie danych GUS”.

Opracowanie merytoryczne:  
**Departament Handlu i Usług**  
**Dyrektor Ewa Adach-Stankiewicz**  
Tel: 22 608 31 24

Rzeczposzechnianie:  
**Rzecznik Prasowy Prezesa GUS**  
**Karolina Banaszek**  
Tel: 695 255 011

**Wydział Współpracy z Mediami**

Tel: 22 608 34 91, 22 608 38 04

e-mail: [obslugaprasowa@stat.gov.pl](mailto:obslugaprasowa@stat.gov.pl)



[www.stat.gov.pl](http://www.stat.gov.pl)



[@GUS\\_STAT](https://twitter.com/GUS_STAT)



[@GlownyUrzadStatystyczny](https://www.facebook.com/GlownyUrzadStatystyczny)

**Powiązane opracowania**

[Biuletyn Statystyczny](#)

[Informacje sygnałne](#)

**Temat dostępny w bazach danych**

[Dziedzinowa Baza Wiedzy Ceny](#)

[Bank Danych Makroekonomicznych](#)

[Wskaźniki cen \(Obszary tematyczne: Ceny, Handel\)](#)

**Ważniejsze pojęcia dostępne w słowniku**

[Wskaźnik cen produkcji sprzedanej przemysłu](#)