

## Wskaźniki cen produkcji sprzedanej przemysłu w lutym 2020 r.

19.03.2020 r.



wzrost cen producentów w przemyśle w porównaniu z lutym 2019 r.

Według wstępnych danych w lutym 2020 r. ceny produkcji sprzedanej przemysłu w porównaniu z analogicznym miesiącem poprzedniego roku wzrosły o 0,1% a w porównaniu ze styczniem 2020 r. spadły o 0,2%.

Tablica 1. Wskaźniki cen produkcji sprzedanej przemysłu w lutym 2020 r.

WYSZCZEGÓLNIENIE	I 2020=100		II 2020=100		I-II 2020	
	XII 2019=100	analogiczny okres 2019=100	I 2020=100	XII 2019=100	I-II 2019	
<b>OGÓŁEM</b>	<b>100,1</b>	<b>100,9*</b>	<b>100,1</b>	<b>99,8</b>	<b>99,9</b>	<b>100,5</b>
Górnictwo i wydobywanie	100,4*	101,7*	97,0	98,9	99,3	99,3
Przetwórstwo przemysłowe	99,9*	100,5*	99,8	99,7	99,6	100,2
Wytwarzanie i zaopatrywanie w energię elektryczną, gaz, parę wodną i gorącą wodę <sup>a</sup>	101,5*	102,8*	103,5	100,7	102,2	103,2
Dostawa wody; gospodarowanie ściekami i odpadami; rekultywacja <sup>a</sup>	103,1*	105,6*	105,5	100,3	103,4	105,5

<sup>a)</sup> Nazwa skrócona według PKD 2007

\* Dane zmienione w stosunku do wcześniej opublikowanych.

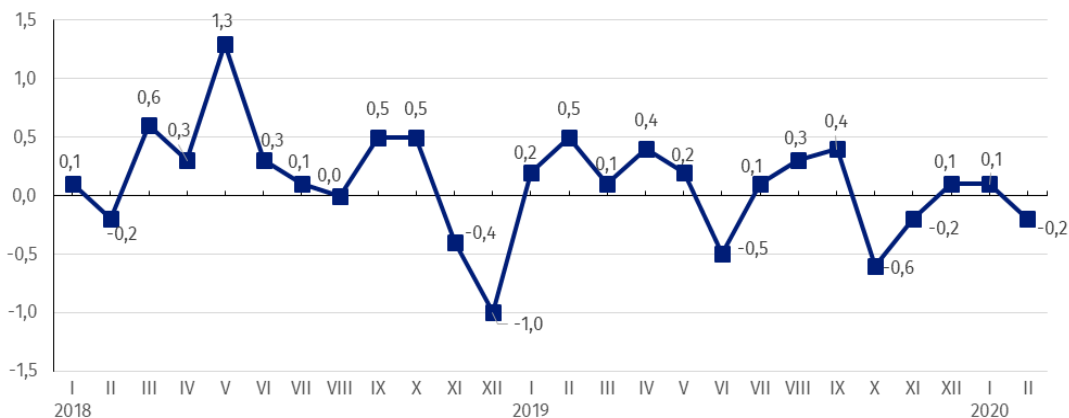
Według wstępnych danych, **ceny produkcji sprzedanej przemysłu** w lutym 2020 r. spadły o 0,2% w porównaniu z poprzednim miesiącem. Największy spadek cen odnotowano w **górnictwie i wydobywaniu** o 1,1%, w tym w górnictwie rud metali o 2,2% i w wydobywaniu węgla kamiennego i węgla brunatnego (lignitu) o 0,3%. Ceny w **przetwórstwie przemysłowym** obniżyły się o 0,3%. Najbardziej spadły ceny w produkcji koksu i produktów rafinacji ropy naftowej (o 5,7%). Spadły także ceny w produkcji: odzieży (o 0,4%), metali (o 0,3%), artykułów spożywczych, wyrobów farmaceutycznych (po 0,2%), wyrobów z drewna, korka, słomy i wikliny, chemikaliów i wyrobów chemicznych, komputerów, wyrobów elektronicznych i optycznych, mebli (po 0,1%). Ceny w poligrafii i reprodukcji zapisanych nośników informacji, produkcji urządzeń elektrycznych pozostały na poziomie zbliżonym do zanotowanego przed miesiącem. Wzrost cen odnotowano natomiast w produkcji m.in.: napojów, wyrobów z metali (po 0,1%), skór i wyrobów skórzanых, wyrobów z pozostałych mineralnych surowców niemetalicznych (po 0,2%), papieru i wyrobów z papieru, maszyn i urządzeń (po 0,3%), wyrobów z gumy i tworzyw sztucznych, pojazdów samochodowych, przyczep i naczep (po 0,4%), wyrobów tekstylnych (o 0,5%), wyrobów tytoniowych, pozostałego sprzętu transportowego (po 0,6%). Podniesiono ceny w sekcji **dostawa wody; gospodarowanie ściekami i odpadami; rekultywacja** o 0,3% oraz w sekcji **wytwarzanie i zaopatrywanie w energię elektryczną, gaz, parę wodną i gorącą wodę** o 0,7%.

Spośród działów przetwórstwa przemysłowego w lutym 2020 r. w stosunku do poprzedniego miesiąca najbardziej spadły ceny w produkcji koksu i produktów rafinacji ropy naftowej o 5,7% (w stosunku do lutego ubiegłego roku odnotowano spadek cen o 3,3%)

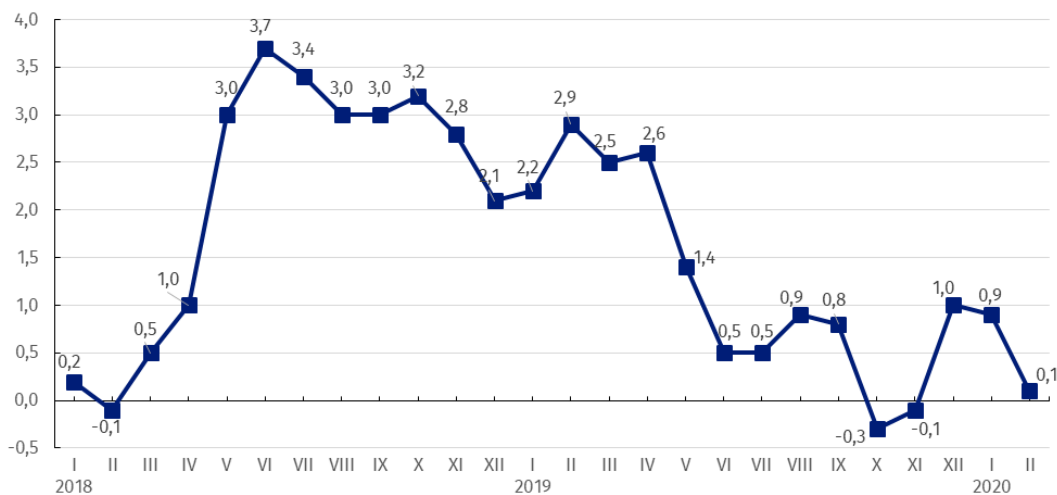
W lutym 2020 r. **ceny produkcji sprzedanej przemysłu** były o 0,1% wyższe niż przed rokiem. Najbardziej wzrosły ceny w sekcji **dostawa wody; gospodarowanie ściekami i odpadami; rekultywacja** o 5,5%. Ceny w sekcji **wytwarzanie i zaopatrywanie w energię elektryczną, gaz, parę wodną i gorącą wodę** podniesiono o 3,5%. Ceny w **przetwórstwie przemysłowym** obniżyły się o 0,2%. Największy spadek cen odnotowano w produkcji metali (o 7,5%). Obniżono także ceny w produkcji m.in.: papieru i wyrobów z papieru (o 4,7%), chemikaliów i wyrobów chemicznych (o 4,4%), koksu i produktów rafinacji ropy naftowej, komputerów, wyrobów elektronicznych i optycznych (po 3,3%), poligrafii i reprodukcji zapisanych nośników informacji (o 1,7%), wyrobów z drewna, korka, słomy i wikliny (o 1,6%), wyrobów tekstylnych, wyrobów z metali (po 1,3%), wyrobów z gumy i tworzyw sztucznych, maszyn i urządzeń (po 1,2%), mebli (o 0,8%), napojów (o 0,3%). Podniesiono ceny w produkcji m.in.: wyrobów z pozostałych mineralnych surowców niemetalicznych (o 0,8%), urządzeń elektrycznych (o 0,9%), skór i wyrobów skórzanых (o 1,0%), odzieży (o 1,3%), pojazdów samochodowych, przyczep i naczep (o 1,7%), pozostałego sprzętu transportowego (o 2,0%), wyrobów tytoniowych (o 2,8%), wyrobów farmaceutycznych (o 3,6%). Najbardziej wzrosły ceny artykułów spożywczych (o 4,3%). W sekcji **górnictwo i wydobywanie** ceny spadły o 3,0%, w tym w górnictwie rud metali o 4,0% oraz w wydobywaniu węgla kamiennego i węgla brunatnego (lignitu) o 3,4%.

W lutym 2020 r. w stosunku do analogicznego miesiąca poprzedniego roku największy spadek cen odnotowano w produkcji metali o 7,5%

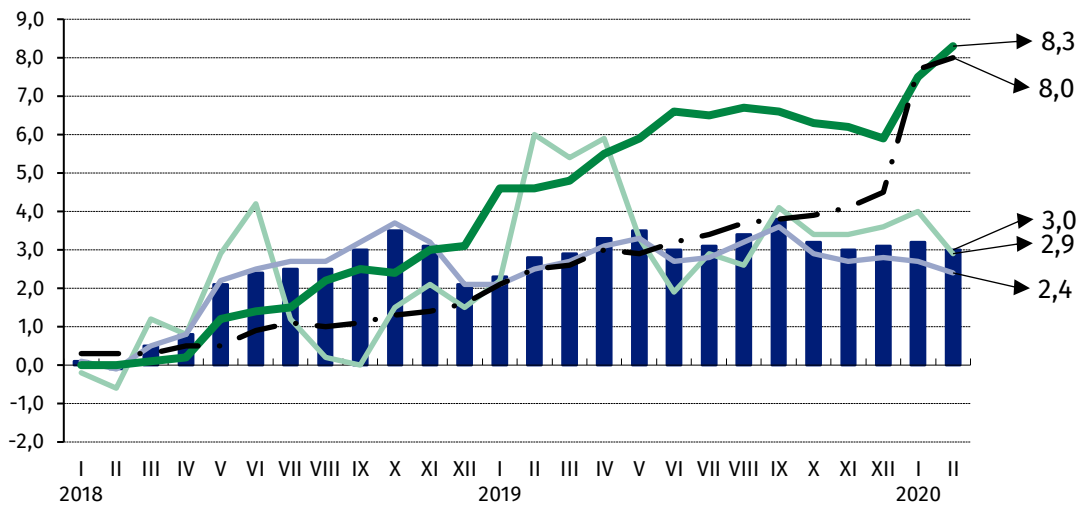
**Wykres 1. Zmiany cen produkcji sprzedanej przemysłu w latach 2018-2020 w stosunku do okresu poprzedniego (w %)**



**Wykres 2. Zmiany cen produkcji sprzedanej przemysłu w latach 2018-2020 w stosunku do analogicznego okresu roku poprzedniego (w %)**



**Wykres 3. Zmiany cen produkcji sprzedanej przemysłu według sekcji PKD w latach 2018-2020 w stosunku do XII 2017 r. (w %)**



- ceny produkcji sprzedanej przemysłu
- przetwórstwo przemysłowe
- dostawa wody; gospodarowanie ściekami i odpadami; rekultywacja
- górnictwo i wydobywanie
- wytwarzanie i zaopatrywanie w energię elektryczną, gaz, parę wodną i gorącą wodę

Opracowanie merytoryczne:  
**Departament Handlu i Usług**  
**Dyrektor Ewa Adach-Stankiewicz**  
Tel: 22 608 31 24

Rozpowszechnianie:  
**Rzecznik Prasowy Prezesa GUS**  
**Karolina Banaszek**  
Tel: 695 255 011

**Wydział Współpracy z Mediami**

Tel: 22 608 34 91, 22 608 38 04

e-mail: [obslugaprasowa@stat.gov.pl](mailto:obslugaprasowa@stat.gov.pl)



[www.stat.gov.pl](http://www.stat.gov.pl)



[@GUS\\_STAT](https://twitter.com/GUS_STAT)



[@GlownyUrzadStatystyczny](https://www.facebook.com/GlownyUrzadStatystyczny)

**Powiązane opracowania**

[Biuletyn Statystyczny](#)

[Informacje sygnałne](#)

**Temat dostępny w bazach danych**

[Dziedzinowa Baza Wiedzy Ceny](#)

[Bank Danych Makroekonomicznych](#)

[Wskaźniki cen \(Obszary tematyczne: Ceny, Handel\)](#)

**Ważniejsze pojęcia dostępne w słowniku**

[Wskaźnik cen produkcji sprzedanej przemysłu](#)