

# Wskaźniki cen produkcji sprzedanej przemysłu w lutym 2019 r.

20.03.2019 r.



Wzrost ceny producentów w przemyśle w porównaniu z poprzednim miesiącem

Według wstępnych danych w lutym 2019 r. ceny produkcji sprzedanej przemysłu były wyższe w porównaniu z ubiegłym miesiącem o 0,5%. W porównaniu z analogicznym miesiącem ubiegłego roku wzrosły o 2,9%.

Tablica 1. Wskaźniki cen produkcji sprzedanej przemysłu w lutym 2019 r.

WYSZCZEGÓLNIENIE	I 2019=100		II 2019=100		I-II 2019	
	XII 2018=100	analogiczny okres 2018=100	I 2019=100	XII 2018=100	I-II 2018	
<b>WSKAŹNIKI CEN PRODUKCJI SPRZEDANEJ PRZEMYSŁU</b>						
<b>OGÓŁEM</b>	<b>100,2</b>	<b>102,2</b>	<b>102,9</b>	<b>100,5</b>	<b>100,7</b>	<b>102,6</b>
Górnictwo i wydobywanie	100,7*	102,4*	106,3	103,5	104,2	104,4
Przetwórstwo przemysłowe	100,0	102,0*	102,6	100,4	100,4	102,3
Wytwarzanie i zaopatrywanie w energię elektryczną, gaz, parę wodną i gorącą wodę <sup>a</sup>	101,5*	104,6*	104,6	100,0	101,5	104,6
Dostawa wody; gospodarowanie ściekami i odpadami; rekultywacja <sup>a</sup>	100,5*	101,8*	102,2	100,3	100,8	102,0

<sup>a)</sup> Nazwa skrócona według PKD 2007

\* Dane zmienione w stosunku do wcześniej opublikowanych.

W lutym w porównaniu z poprzednim miesiącem wzrosły ceny w sekcjach przemysłu z wyjątkiem cen w wytwarzaniu i zaopatrywaniu w energię elektryczną, gaz, parę wodną i gorącą wodę, które pozostały na niezmienionym poziomie. W skali roku natomiast wzrost cen odnotowano we wszystkich sekcjach

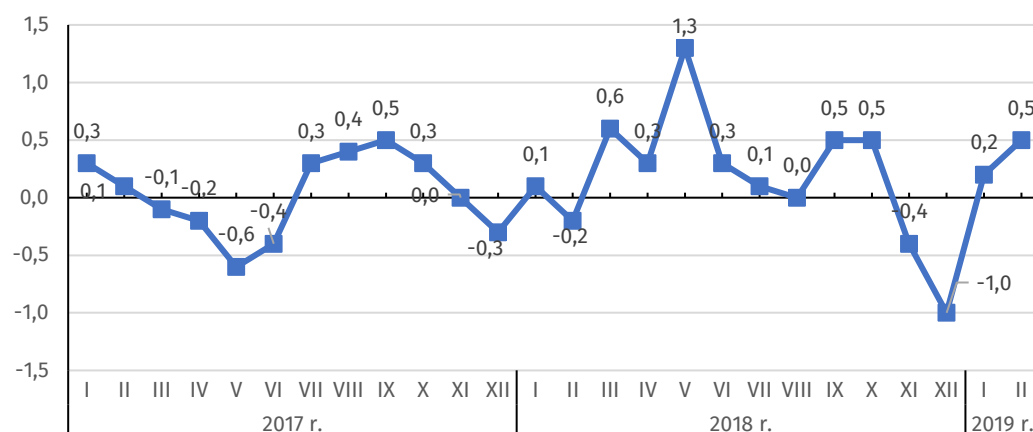
Według wstępnych danych, ceny produkcji sprzedanej przemysłu w lutym 2019 r. były o 0,5% wyższe niż w poprzednim miesiącu. Największy wzrost cen zanotowano w sekcji górnictwo i wydobywanie o 3,5% w tym w górnictwie rud metali o 7,9% i wydobywaniu węgla kamiennego i węgla brunatnego (lignitu) o 0,8%. Wzrosły również ceny w przetwórstwie przemysłowym o 0,4%. Spośród działów tej sekcji największy wzrost cen zanotowano w produkcji koksu i produktów rafinacji ropy naftowej (o 5,9%). Podniesiono również ceny m.in. w produkcji skór i wyrobów skórzanych (o 0,7%), wyrobów tytoniowych, wyrobów z pozostałych mineralnych surowców niemetalicznych (po 0,6%), poligrafii i reprodukcji zapisanych nośników informacji (o 0,5%), w produkcji napojów, wyrobów tekstylnych, pozostałego sprzętu transportowego (po 0,4%), urządzeń elektrycznych (o 0,3%), papieru i wyrobów z papieru (o 0,2%), chemikaliów i wyrobów chemicznych, metali (po 0,1%). Ceny produkcji wyrobów z drewna, korka, słomy i wikliny oraz pojazdów samochodowych, przyczep i naczep ukształtowały się na poziomie zbliżonym do zanotowanego w poprzednim miesiącu. Spadły natomiast ceny w produkcji: artykułów spożywczych, wyrobów z metali, mebli (po 0,1%), maszyn i urządzeń (o 0,2%), wyrobów z gumy i z tworzyw sztucznych, komputerów, wyrobów elektronicznych i optycznych (po 0,3%), wyrobów farmaceutycznych (o 0,5%), odzieży (o 0,6%). Ceny w dostawie wody; gospodarowaniu ściekami i odpadami; rekultywacji zwiększyły się o 0,3%. Natomiast w wytwarzaniu i zaopatrywaniu w energię elektryczną, gaz, parę wodną i gorącą wodę pozostały na niezmiennym poziomie.

W lutym 2019 r. w stosunku do poprzedniego miesiąca najbardziej wzrosły ceny w produkcji koksu i produktów rafinacji ropy naftowej o 5,9% (w stosunku do grudnia ubiegłego roku odnotowano wzrost cen o 6,9%)

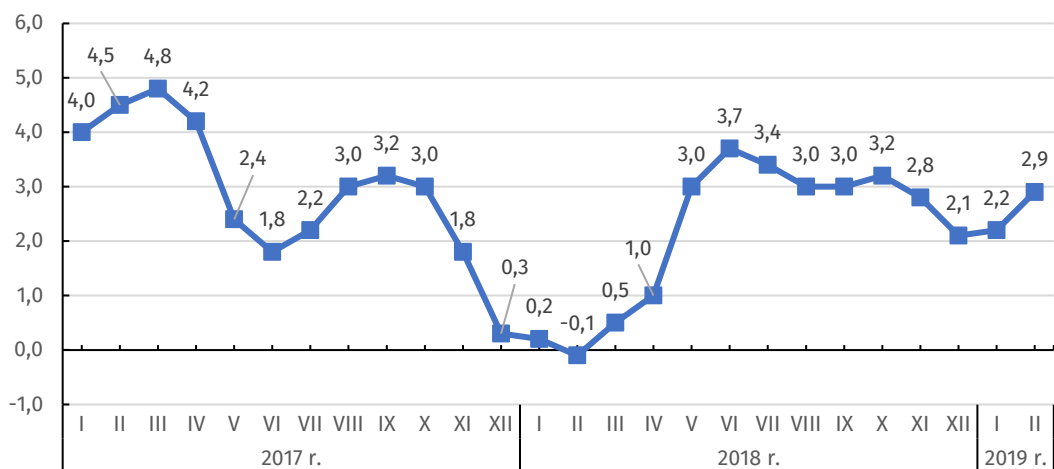
W lutym 2019 r. ceny produkcji sprzedanej przemysłu były o 2,9% wyższe niż przed rokiem. Wzrost cen odnotowano we wszystkich sekcjach. Najbardziej podniesiono ceny w górnictwie i wydobywaniu - o 6,3%, w tym w wydobywaniu węgla kamiennego i węgla brunatnego (lignitu) - o 6,2% i w górnictwie rud metali - o 3,6%. Ceny w wytwarzaniu i zaopatrywaniu w energię elektryczną, gaz, parę wodną i gorącą wodę zwiększyły się - o 4,6%. W przetwórstwie przemysłowym ceny wzrosły o 2,6%, w tym najbardziej w produkcji koksu i produktów rafinacji ropy naftowej (o 14,0%). Wzrosły również ceny m.in. w produkcji: skór i wyrobów skórzanych (o 7,5%), wyrobów z pozostałych mineralnych surowców niemetalicznych (o 5,8%), wyrobów tekstylnych (o 3,9%), pozostałego sprzętu transportowego (o 3,6%), papieru i wyrobów z papieru (o 3,4%), wyrobów tytoniowych, chemikaliów i wyrobów chemicznych, metali, wyrobów z metali (po 2,1%), pojazdów samochodowych, przyczep i naczep, mebli (po 2,0%), napojów (o 1,8%), wyrobów z drewna, korka, słomy i wikliny, poligrafii i reprodukcji zapisanych nośników informacji, wyrobów farmaceutycznych (po 1,5%), urządzeń elektrycznych (o 1,4%), odzieży (o 1,3%), maszyn i urządzeń (o 1,2%), artykułów spożywczych (o 1,1%), wyrobów z gumy i tworzyw sztucznych (o 0,7%), komputerów, wyrobów elektronicznych i optycznych (o 0,2%). Ceny w sekcji dostawa wody; gospodarowanie ściekami i odpadami; rekultywacja wzrosły - o 2,2%.

Najwyższy wzrost cen w porównaniu z lutym ubiegłego roku odnotowano w produkcji koksu i produktów rafinacji ropy naftowej o 14,0%

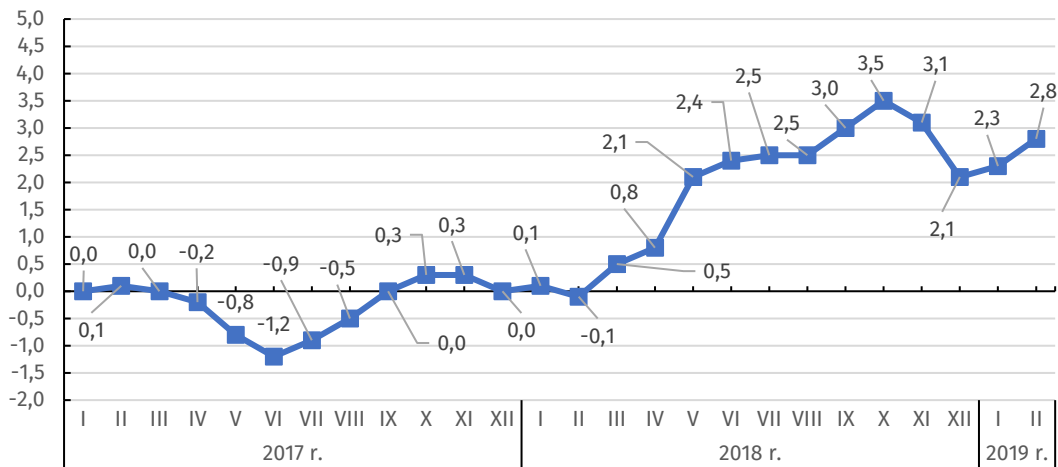
**Wykres 1. Ceny produkcji sprzedanej przemysłu w latach 2017-2019 (zmiana w % do okresu poprzedniego)**



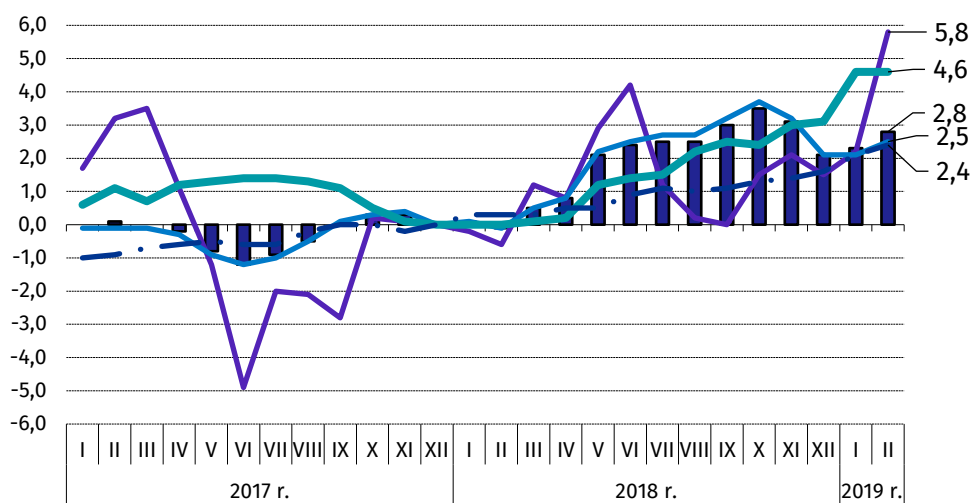
**Wykres 2. Ceny produkcji sprzedanej przemysłu w latach 2017-2019 (zmiana w % do analogicznego okresu roku poprzedniego)**



**Wykres 3. Ceny produkcji sprzedanej przemysłu w latach 2017-2019 (zmiana w % do XII 2017)**



**Wykres 4. Ceny produkcji sprzedanej przemysłu według sekcji PKD w latach 2017-2019  
(zmiana w % do XII 2017)**



■ ceny produkcji sprzedanej przemysłu

— górnictwo i wydobywanie

— przetwórstwo przemysłowe

— wytwarzanie i zaopatrywanie w energię elektryczną, gaz, parę wodną i gorącą wodę

— • dostawa wody; gospodarowanie ściekami i odpadami; rekultywacja

Opracowanie merytoryczne:  
**Departament Handlu i Usług**  
**Bożena Kudelska**  
Tel: 22 608 3607  
e-mail: [B.Kudelska@stat.gov.pl](mailto:B.Kudelska@stat.gov.pl)

Rozpowszechnianie:  
**Rzecznik Prasowy Prezesa GUS**  
**Karolina Dawidziuk**  
Tel: 22 608 3475, 22 608 3009  
e-mail: [rzecznik@stat.gov.pl](mailto:rzecznik@stat.gov.pl)

#### **Wydział Współpracy z Mediami**

Tel: 22 608 3491, 22 608 3804

e-mail: [obslugaprasowa@stat.gov.pl](mailto:obslugaprasowa@stat.gov.pl)



[www.stat.gov.pl](http://www.stat.gov.pl)



[@GUS\\_STAT](https://twitter.com/GUS_STAT)



[@GlownyUrzadStatystyczny](https://www.facebook.com/GlownyUrzadStatystyczny)

#### **Powiązane opracowania**

[Biuletyn Statystyczny](#)

[Informacje sygnałne](#)

#### **Temat dostępny w bazach danych**

[Dziedzinowa Baza Wiedzy Ceny](#)

[Bank Danych Makroekonomicznych](#)

[Wskaźniki cen \(Obszary tematyczne: Ceny, Handel\)](#)

#### **Ważniejsze pojęcia dostępne w słowniku**

[Wskaźnik cen produkcji sprzedanej przemysłu](#)