

Wskaźniki cen produkcji sprzedanej przemysłu oraz produkcji budowlano-montażowej w kwietniu 2018 r.

↑0,3%

Wzrost cen producentów w przemyśle i budownictwie w porównaniu z poprzednim miesiącem

Według wstępnych danych w kwietniu 2018 r. zarówno ceny produkcji sprzedanej przemysłu jak i produkcji budowlano-montażowej były wyższe w porównaniu z marcem 2018 r. o 0,3%.

Według wstępnych danych w kwietniu 2018 r. ceny produkcji sprzedanej przemysłu były wyższe o 1,1% w porównaniu z kwietniem 2017 r. Wzrost cen odnotowano także w produkcji budowlano-montażowej – o 2,1%. W okresie styczeń–kwiecień 2018 r. ceny produkcji sprzedanej przemysłu były o 0,4% wyższe w porównaniu z analogicznym okresem 2017 r. (kiedy notowano wzrost - o 4,4%), a ceny produkcji budowlano-montażowej wzrosły o 1,8% (wzrost w ub. roku - o 0,3%).

WYSZCZEGÓLNIENIE	III 2018		IV 2018		I-IV 2018
	II 2018=100	analogiczny okres 2017=100	III 2018=100	XII 2017=100	I-IV 2017=100

WSKAŹNIKI CEN PRODUKCJI SPRZEDANEJ PRZEMYSŁU

OGÓŁEM	100,6*	100,5*	101,1	100,3	100,8	100,4
Górnictwo i wydobywanie	101,8*	99,7*	101,6	99,6	100,8	99,9
Przetwórstwo przemysłowe	100,6*	100,6*	101,2	100,4	100,9	100,5
Wytwarzanie i zaopatrywanie w energię elektryczną, gaz, parę wodną i gorącą wodę ^{a)}	100,1	99,3*	98,9	100,0	100,1	99,1
Dostawa wody; gospodarowanie ściekami i odpadami; rekultywacja ^{a)}	100,0*	101,0*	100,9	100,1	100,4	101,1

WSKAŹNIKI CEN PRODUKCJI BUDOWLANO-MONTAŻOWEJ

OGÓŁEM	100,3*	101,9*	102,1	100,3	100,8	101,8
--------	--------	--------	-------	-------	-------	-------

^{a)} Nazwa skrócona według PKD 2007

* Dane zmienione w stosunku do wcześniej opublikowanych.

Wskaźniki cen produkcji sprzedanej przemysłu

Według wstępnych danych, **ceny produkcji sprzedanej przemysłu** w kwietniu 2018 r. były o 0,3% wyższe niż w poprzednim miesiącu. Podniesiono ceny w przetwórstwie przemysłowym o 0,4%, w tym najbardziej w produkcji koksu i produktów rafinacji ropy naftowej (o 5,5%). Wzrosły również ceny m.in. w produkcji wyrobów tytoniowych (o 0,7%), metali, komputerów, wyrobów elektronicznych i optycznych, papieru i wyrobów z papieru (po 0,4%), odzieży, skór i wyrobów skórzanych (po 0,3%), wyrobów z pozostałych mineralnych surowców niemetalicznych, wyrobów tekstylnych (po 0,2%), wyrobów z metali, chemikaliów i wyrobów chemicznych, maszyn i urządzeń oraz poligrafii i reprodukcji zapisanych nośników informacji (po 0,1%). Ceny produkcji urządzeń elektrycznych oraz wyrobów z drewna, korka, słomy i wikliny ukształtowały się na poziomie zbliżonym do zanotowanego w poprzednim miesiącu. Spadły natomiast ceny w produkcji artykułów spożywczych, pojazdów samochodowych, przyczep i naczep (po 0,1%), wyrobów z gumy i tworzyw sztucznych, pozostałego sprzętu transportowego (po 0,2%), wyrobów farmaceutycznych (o 0,3%), mebli (o 0,4%), a także napojów (o 0,6%). Wzrosły ceny w sekcji dostawa wody; gospodarowanie ściekami i odpadami; rekultywacja o 0,1%. Ceny w sekcji wytwarzanie i zaopatrywanie w energię elektryczną, gaz, parę wodną i gorącą wodę ukształtowały się na poziomie zbliżonym do zanotowanego w poprzednim miesiącu. Spadły natomiast ceny w górnictwie i wydobywaniu o 0,4%, w tym w wydobywaniu węgla kamiennego i węgla brunatnego (lignitu) – o 1,6%, przy wzroście cen w górnictwie rud metali – o 0,9%.

W kwietniu 2018 r. ceny produkcji sprzedanej przemysłu były o 1,1% wyższe niż przed rokiem. Największy wzrost cen zanotowano w górnictwie i wydobywaniu o 1,6%, w tym w wydobywaniu węgla kamiennego i węgla brunatnego (lignitu) – o 2,0%, przy spadku cen w górnictwie rud metali – o 1,0%. Wzrosły również ceny w przetwórstwie przemysłowym - o 1,2%, w tym najbardziej w produkcji koksu i produktów rafinacji ropy naftowej (o 9,1%). Podniesiono także ceny w produkcji metali (o 5,4%), papieru i wyrobów z papieru (o 5,3%), wyrobów z pozostałych mineralnych surowców niemetalicznych (o 2,4%), odzieży (o 2,2%), wyrobów z drewna, korka, słomy i wikliny (o 1,6%), skór i wyrobów skórzanych (o 1,4%), napojów (o 1,1%), wyrobów tytoniowych (o 0,7%), wyrobów z metali (o 0,6%), chemikaliów i wyrobów chemicznych (o 0,4%), artykułów spożywczych, urządzeń elektrycznych, maszyn i urządzeń (po 0,2%) oraz pojazdów samochodowych, przyczep i naczep (o 0,1%). Spadły natomiast ceny m.in. w produkcji wyrobów z gumy i tworzyw sztucznych (o 0,2%), mebli (o 0,4%), wyrobów tekstylnych (o 0,5%), poligrafii i reprodukcji zapisanych nośników informacji (o 0,6%), w produkcji wyrobów farmaceutycznych (o 1,0%), komputerów, wyrobów elektronicznych i optycznych (o 1,6%), a także pozostałego sprzętu transportowego (o 4,3%). Ceny w sekcji dostawa wody; gospodarowanie ściekami i odpadami; rekultywacja podniesiono o 0,9%. Spadły natomiast ceny w sekcji wytwarzanie i zaopatrywanie w energię elektryczną, gaz, parę wodną i gorącą wodę o 1,1%.

Wskaźniki cen produkcji budowlano-montażowej

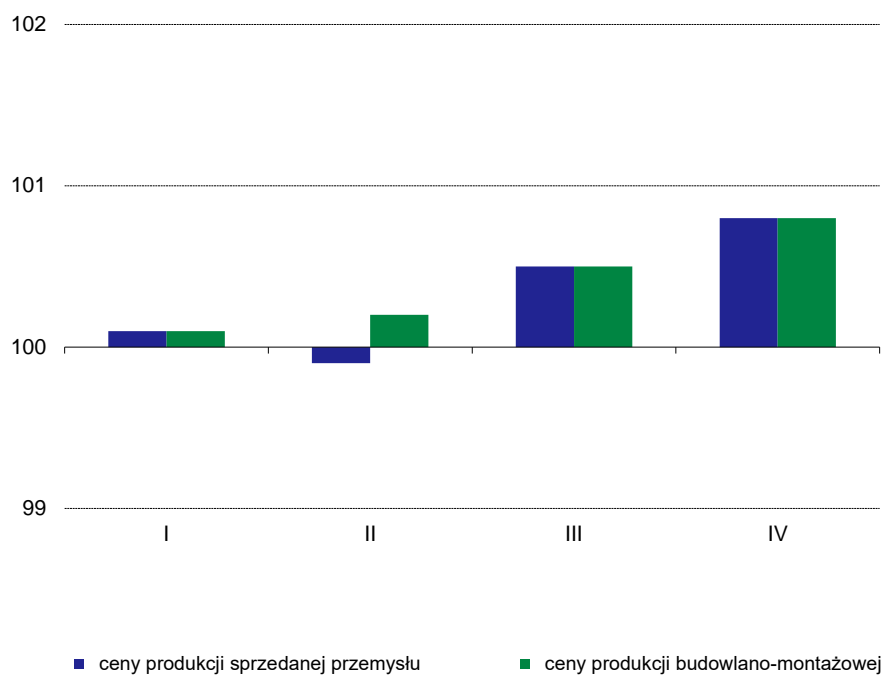
Szacuje się, że **ceny produkcji budowlano-montażowej** w kwietniu 2018 r. były o 0,3% wyższe niż w poprzednim miesiącu. Wzrosły ceny budowy budynków (o 0,4%), budowy obiektów inżynierii lądowej i wodnej (o 0,3%) oraz robót budowlanych specjalistycznych (o 0,1%).

W porównaniu z kwietniem ub. roku ceny produkcji budowlano-montażowej wzrosły o 2,1%. Podniesiono ceny budowy budynków (o 2,5%), budowy obiektów inżynierii lądowej i wodnej (o 2,1%) oraz robót budowlanych specjalistycznych (o 1,8%).

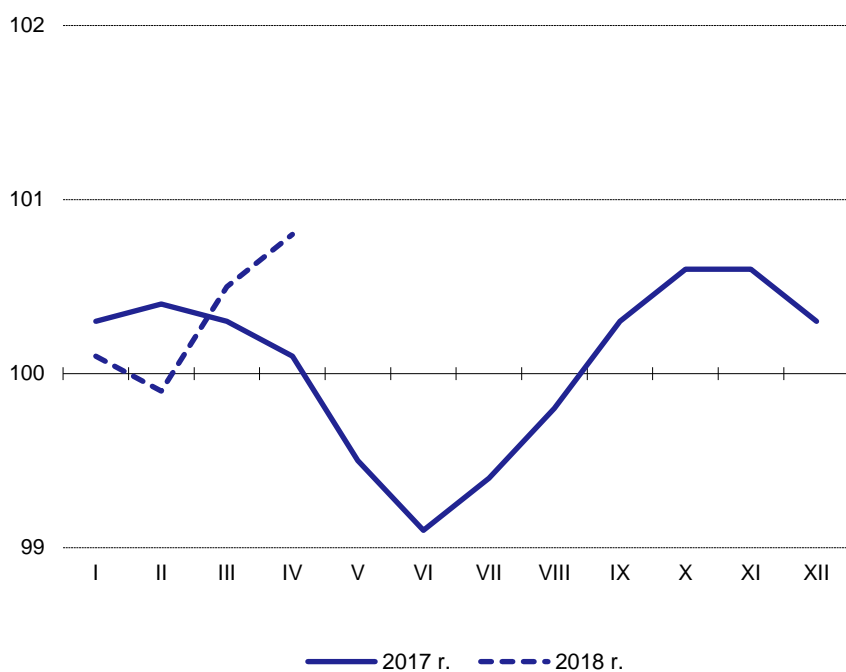
W kwietniu 2018 r. w stosunku do poprzedniego miesiąca najbardziej wzrosły ceny w produkcji koksu i produktów rafinacji ropy naftowej o 5,5% (w stosunku do kwietnia poprzedniego roku wzrost ten wyniósł 9,1%)

Ceny w budownictwie w kwietniu 2018 r. w skali roku wzrosły we wszystkich rodzajach działalności

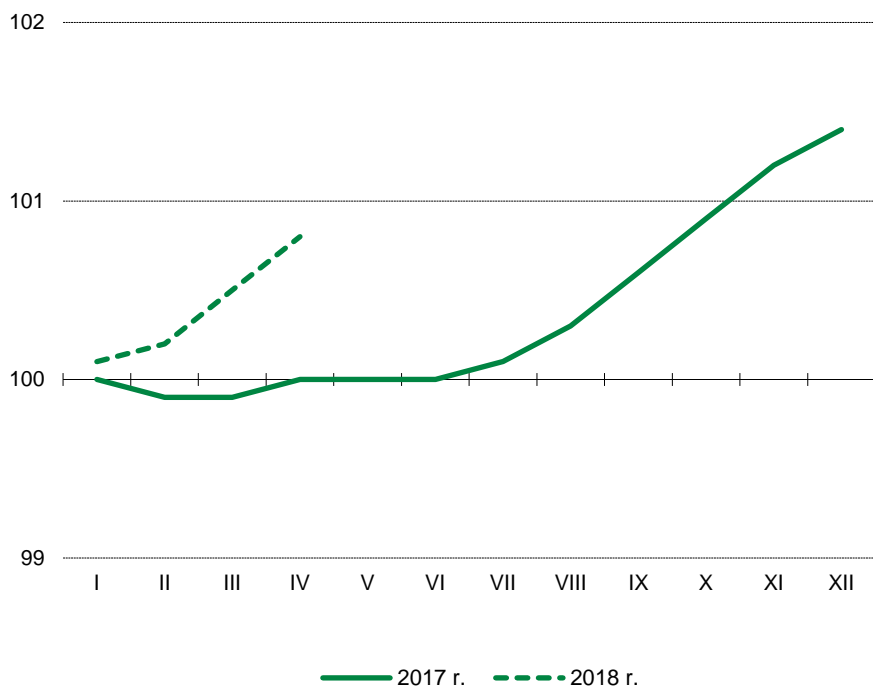
Wykres 1. Dynamika cen w 2018 r. (XII poprzedniego roku = 100)



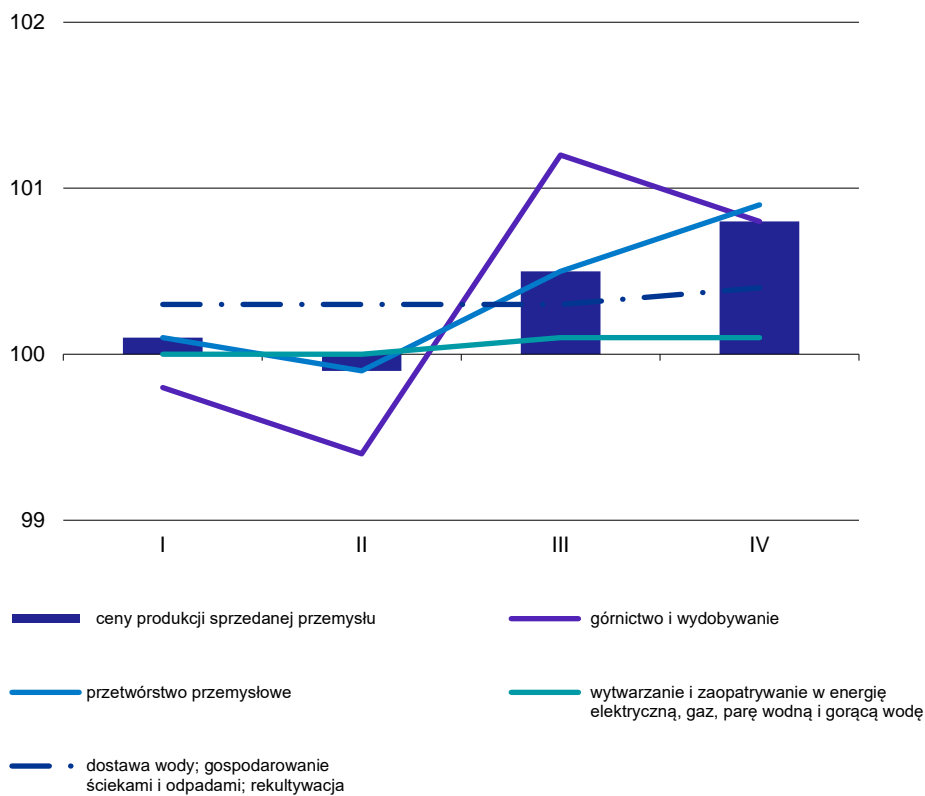
Wykres 2. Dynamika cen produkcji sprzedanej przemysłu w latach 2017-2018 (XII poprzedniego roku = 100)



Wykres 3. Dynamika cen produkcji budowlano-montażowej w latach 2017-2018 (XII poprzedniego roku = 100)



Wykres 4. Dynamika cen produkcji sprzedanej sekcji przemysłu w 2018 r. (XII poprzedniego roku = 100)



Opracowanie merytoryczne:

Departament Produkcji

Bożena Kudelska

Tel: 22 608 3607

e-mail: B.Kudelska@stat.gov.pl

Rozpowszechnianie:

Rzecznik Prasowy Prezesa GUS

Karolina Dawidziuk

Tel: 22 608 3475, 22 608 3009

e-mail: rzecznik@stat.gov.pl

Wydział Współpracy z Mediami

tel.: (+48 22) 608 34 91, (+48 22) 608 38 04

faks: (+48 22) 608 38 86

e-mail: obslugaprasowa@stat.gov.pl



www.stat.gov.pl



[@GUS_STAT](https://twitter.com/GUS_STAT)



[@GlownyUrzadStatystyczny](https://www.facebook.com/GlownyUrzadStatystyczny)

Powiązane opracowania

[Biuletyn Statystyczny](#)

[Informacje sygnałne](#)

Temat dostępny w bazach danych

[Dziedzinowa Baza Wiedzy Ceny](#)

[Bank Danych Makroekonomicznych](#)

[Wskaźniki cen \(Obszary tematyczne: Ceny, Handel\)](#)

Ważniejsze pojęcia dostępne w słowniku

[Wskaźnik cen produkcji sprzedanej przemysłu](#)

[Wskaźnik cen produkcji budowlano-montażowej](#)