



Wskaźniki cen produkcji sprzedanej przemysłu oraz produkcji budowlano-montażowej w grudniu 2017 r.

Według wstępnych danych w grudniu 2017 r. ceny produkcji sprzedanej przemysłu były wyższe o 0,3% w porównaniu z grudniem 2016 r. Wzrost cen odnotowano również w produkcji budowlano-montażowej - o 1,4%. W okresie styczeń–grudzień 2017 r. ceny produkcji sprzedanej przemysłu były o 2,9% wyższe w porównaniu z analogicznym okresem 2016 r. (kiedy notowano spadek - o 0,1%), a ceny produkcji budowlano-montażowej - o 0,6% (spadek w ub. roku - o 0,4%).

Wyszczególnienie	XI 2017		XII 2017		I-XII 2017
	X 2017= =100	analogiczny okres 2016= =100	XI 2017= =100	I-XII 2016= =100	
WSKAŹNIKI CEN PRODUKCJI SPRZEDANEJ PRZEMYSŁU					
OGÓŁEM	100,0*	101,8	100,3	99,7	102,9
Górnictwo i wydobywanie	99,9*	104,9*	99,1	99,2	119,4
Przetwórstwo przemysłowe ..	100,1	101,8*	100,5	99,7	102,4
Wytwarzanie i zaopatrywanie w energię elektryczną, gaz, parę wodną i gorącą wodę^{a)}	99,6*	99,5*	99,4	99,9	100,2
Dostawa wody; gospodarowanie ściekami i odpadami; rekultywacja^{a)}	99,8*	102,0*	101,4	100,1	102,7
WSKAŹNIKI CEN PRODUKCJI BUDOWLANO-MONTAŻOWEJ					
OGÓŁEM	100,3	101,2*	101,4	100,2	100,6

^{a)} Nazwa skrócona według PKD 2007

* Dane zmienione w stosunku do wcześniej opublikowanych.

Według wstępnych danych, **ceny produkcji sprzedanej przemysłu** w grudniu 2017 r. były o 0,3% niższe niż w poprzednim miesiącu. Najbardziej spadły ceny w górnictwie i wydobywaniu o 0,8%, w tym w górnictwie rud metali - o 1,7% oraz w wydobywaniu węgla kamiennego i węgla brunatnego (lignitu) - o 0,4%. Spadek cen zanotowano również w sekcjach: przetwórstwo przemysłowe o 0,3% oraz wytwarzanie i zaopatrywanie w energię elektryczną, gaz, parę wodną i gorącą wodę - o 0,1%. Wśród działu przetwórstwa przemysłowego obniżono ceny m.in. w produkcji pojazdów samochodowych, przyczep i naczep (o 0,8%), metali (o 0,7%), koksu i produktów rafinacji ropy naftowej, mebli (po 0,5%), odzieży, wyrobów z drewna, korka, słomy i wikliny, wyrobów farmaceutycznych, komputerów, wyrobów elektronicznych i optycznych, pozostałego sprzętu transportowego (po 0,4%), urządzeń elektrycznych, papieru i wyrobów z papieru (po 0,3%), a także artykułów spożywczych (o 0,2%). Ceny produkcji napojów oraz wyrobów z pozostałych mineralnych surowców niemetalicznych ukształtowały się na poziomie zbliżonym do zanotowanego w poprzednim miesiącu. Podniesiono natomiast ceny m.in. w produkcji wyrobów z metali (o 0,1%) oraz wyrobów tekstylnych (o 0,4%). Ceny w sekcji dostawa wody; gospodarowanie ściekami i odpadami; rekultywacja wzrosły o 0,1%.

W porównaniu z grudniem poprzedniego roku ceny produkcji sprzedanej przemysłu były o 0,3% wyższe niż przed rokiem. Największy wzrost cen zanotowano w sekcji dostawa wody; gospodarowanie ściekami i odpadami; rekultywacja o 1,4%. Wzrosły również ceny w przetwórstwie przemysłowym - o 0,5%, w tym najbardziej w produkcji metali (o 6,1%). Wyższe były również ceny w produkcji koksu i produktów rafinacji ropy naftowej, chemikaliów i wyrobów chemicznych (po 3,7%), papieru i wyrobów z papieru (o 2,9%), napojów (o 1,7%) oraz artykułów spożywczych (o 1,6%). Niższe były natomiast ceny m.in. w produkcji urządzeń elektrycznych (o 1,3%), komputerów, wyrobów elektronicznych i optycznych (o 1,4%), maszyn i urządzeń (o 1,5%), mebli, wyrobów tekstylnych (po 1,8%), pojazdów samochodowych, przyczep i naczep (o 2,9%), a także pozostałego sprzętu transportowego (o 5,1%). Ceny w sekcji wytwarzanie i zaopatrywanie w energię elektryczną, gaz, parę wodną i gorącą wodę obniżono o 0,6%, a w górnictwie i wydobywaniu - o 0,9%.

Szacuje się, że ceny produkcji sprzedanej przemysłu w 2017 r. wzrosły w stosunku do roku poprzedniego o 2,9%, w tym w największym stopniu - o 19,4% - w sekcji górnictwo i wydobywanie. Podniesiono również ceny w sekcjach: dostawa wody; gospodarowanie ściekami i odpadami; rekultywacja - o 2,7%, przetwórstwo przemysłowe - o 2,4% oraz wytwarzanie i zaopatrywanie w energię elektryczną, gaz, parę wodną i gorącą wodę - o 0,2%. Wśród działów przetwórstwa przemysłowego wzrosły ceny m.in. w produkcji koksu i produktów rafinacji ropy naftowej (o 17,0%), metali (o 10,4%), chemikaliów i wyrobów chemicznych (o 4,2%), artykułów spożywczych (o 3,7%) oraz wyrobów tytoniowych (o 2,1%). Spadły natomiast ceny m.in. w produkcji maszyn i urządzeń, wyrobów tekstylnych (po 1,2%), mebli (o 0,8%), pojazdów samochodowych, przyczep i naczep, pozostałego sprzętu transportowego (po 0,7%).

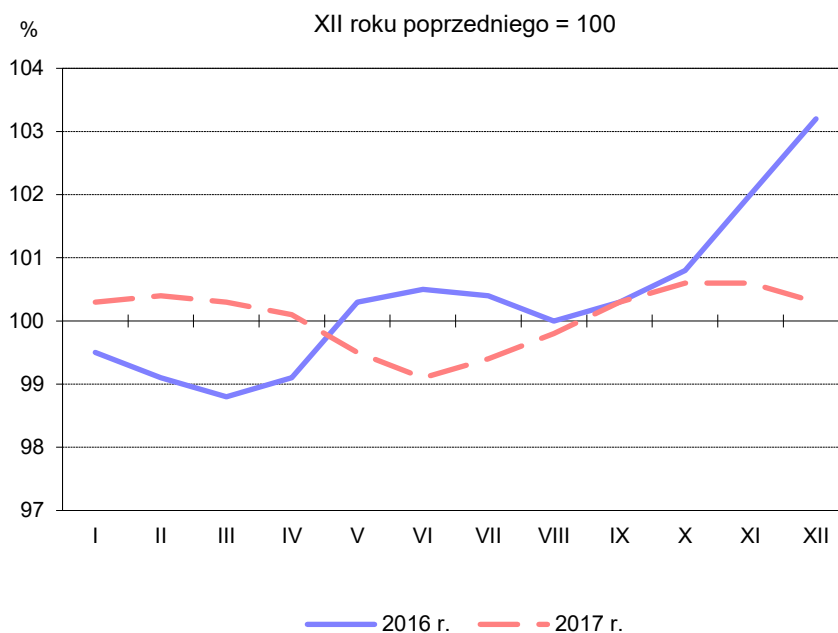
Szacuje się, że w grudniu 2017 r. **ceny produkcji budowlano-montażowej** były o 0,2% wyższe niż w poprzednim miesiącu. Ceny budowy budynków, budowy obiektów inżynierii lądowej i wodnej oraz robót budowlanych specjalistycznych wzrosły po 0,2%.

W grudniu 2017 r. ceny produkcji budowlano-montażowej były o 1,4% wyższe niż przed rokiem. Podniesiono ceny robót budowlanych specjalistycznych (o 1,6%), budowy budynków (o 1,5%) oraz budowy obiektów inżynierii lądowej i wodnej (o 1,1%).

Ceny produkcji budowlano-montażowej w 2017 r. w stosunku do poprzedniego roku podniesiono o 0,6%. Wzrosły ceny robót budowlanych specjalistycznych (o 1,1%), budowy budynków (o 0,7%) oraz budowy obiektów inżynierii lądowej i wodnej (o 0,2%).

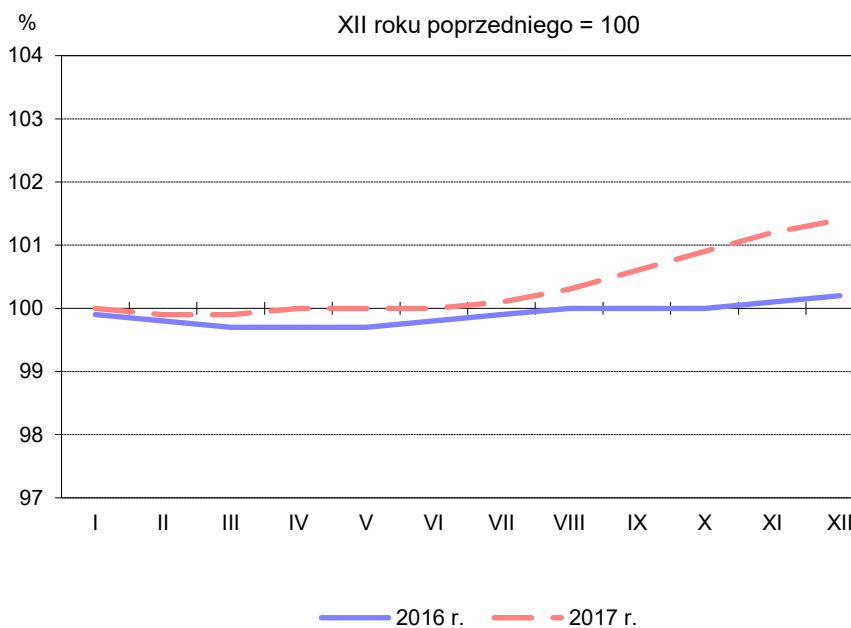
Rys. 1.

Dynamika cen produkcji sprzedanej przemysłu w latach 2016-2017



Rys. 2.

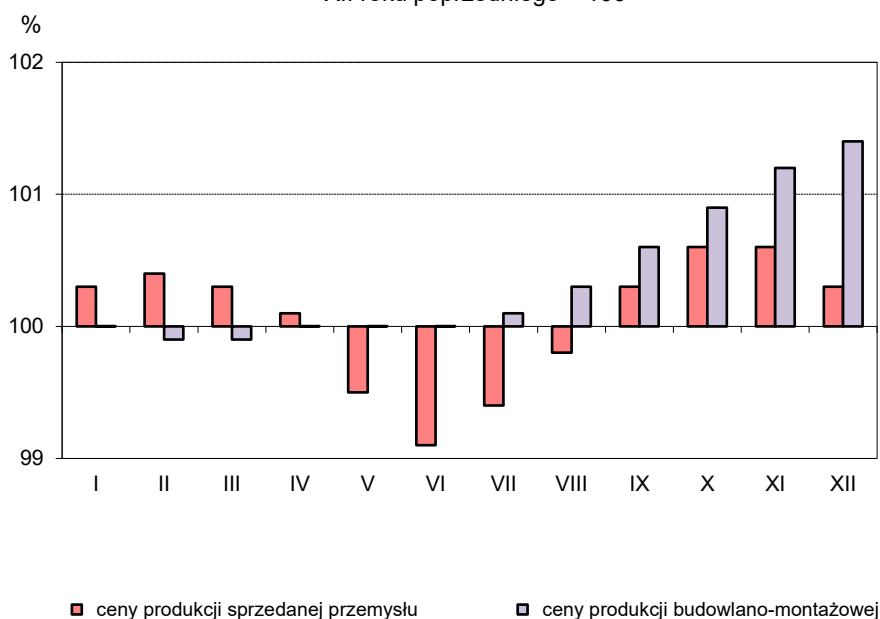
Dynamika cen produkcji budowlano-montażowej w latach 2016-2017



Rys. 3.

Dynamika cen w 2017 r.

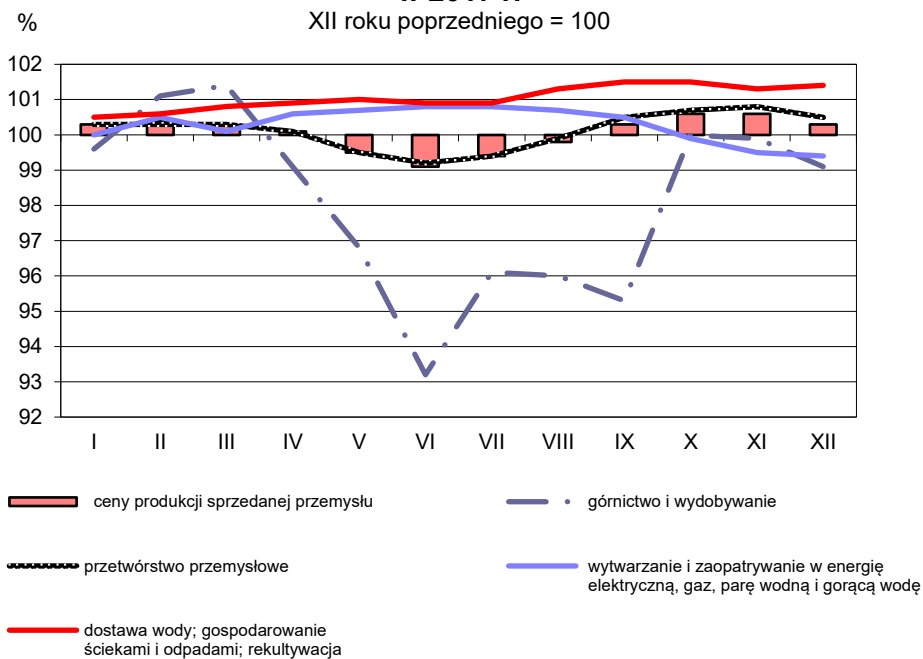
XII roku poprzedniego = 100



Rys. 4.

Dynamika cen produkcji sprzedanej sekcji przemysłu w 2017 r.

XII roku poprzedniego = 100



Opracowanie merytoryczne:

Departament Produkcji

Bożena Kudelska

Tel: 22 608 3607

Rozpowszechnianie:

Rzecznik Prasowy Prezesa GUS

Karolina Dawdziuk

Tel: 22 608 3475, 22 608 3009

e-mail: rzecznik@stat.gov.pl

Więcej na: <http://stat.gov.pl/obszary-tematyczne/ceny-handel>