



Wskaźniki cen produkcji sprzedanej przemysłu oraz produkcji budowlano-montażowej w lipcu 2017 r.

Według wstępnych danych w lipcu 2017 r. ceny produkcji sprzedanej przemysłu były wyższe o 2,2% w porównaniu z lipcem 2016 r. Wzrost cen odnotowano również w produkcji budowlano-montażowej - o 0,3%. W okresie styczeń-lipiec 2017 r. ceny produkcji sprzedanej przemysłu były o 3,4% wyższe w porównaniu z analogicznym okresem 2016 r. (kiedy notowano spadek - o 1,0%), a ceny produkcji budowlano-montażowej wzrosły o 0,3% (spadek w ub. roku - o 0,6%).

Wyszczególnienie	VI 2017		VII 2017		I-VII 2017	
	V 2017= =100	analogiczny okres 2016=100	VI 2017= =100	XII 2016= =100	I-VII 2016= =100	
WSKAŹNIKI CEN PRODUKCJI SPRZEDANEJ PRZEMYSŁU						
OGÓŁEM	99,6	101,8	102,2	100,3	99,4	103,4
Górnictwo i wydobywanie	96,3	118,6*	118,0	102,9	96,0	125,0
Przetwórstwo przemysłowe ...	99,7	101,2	101,6	100,2	99,4	102,8
Wytwarzanie i zaopatrywanie w energię elektryczną, gaz, parę wodną i gorącą wodę^{a)}	100,1	100,4	100,8	100,0	100,8	100,3
Dostawa wody; gospodarowanie ściekami i odpadami; rekultywacja^{a)}	99,9*	102,7	102,5	100,1	101,0	103,0
WSKAŹNIKI CEN PRODUKCJI BUDOWLANO-MONTAŻOWEJ						
OGÓŁEM	100,0*	100,3*	100,3	100,1	100,1	100,3

^{a)} Nazwa skrócona według PKD 2007

* Dane zmienione w stosunku do wcześniej opublikowanych.

Według wstępnych danych, **ceny produkcji sprzedanej przemysłu** w lipcu 2017 r. były o 0,3% wyższe niż w poprzednim miesiącu. Wzrost cen zanotowano w górnictwie i wydobywaniu o 2,9%, w tym w wydobywaniu węgla kamiennego i węgla brunatnego (lignitu) o 4,3% oraz w górnictwie rud metali - o 2,4%. Wzrosły również ceny w przetwórstwie przemysłowym o 0,2%, w tym najbardziej w produkcji koksu i produktów rafinacji ropy naftowej (o 0,9%). Wyższe niż przed miesiącem były również ceny produkcji pojazdów samochodowych, przyczep i naczep (o 0,5%), artykułów spożywczych, wyrobów z pozostałych mineralnych surowców niemetalicznych (po 0,4%), papieru i wyrobów z papieru, komputerów, wyrobów elektronicznych i optycznych (po 0,3%), maszyn i urządzeń, mebli, odzieży (po 0,2%), wyrobów z metali oraz wyrobów tekstylnych (po 0,1%). Ceny m.in. produkcji wyrobów z drewna, korka, słomy i wikliny ukształtowały się na poziomie zbliżonym do zanotowanego w czerwcu br. Spadły natomiast ceny produkcji metali, napojów (po 0,1%), wyrobów farmaceutycznych (o 0,2%), wyrobów z gumy i z tworzyw sztucznych, chemikaliów i wyrobów chemicznych, urządzeń elektrycznych, pozostałego sprzętu transportowego (po 0,3%), skór i wyrobów skórzanych (o 0,6%), wyrobów tytoniowych (o 0,7%) oraz poligrafii i reprodukcji zapisanych nośników informacji (o 0,8%). Ceny w sekcji dostawa wody; gospodarowanie ściekami i odpadami; rekultywacja podniesiono o 0,1%, natomiast ceny w sekcji wytwarzanie i zaopatrywanie w energię elektryczną, gaz, parę wodną i gorącą wodę ukształtowały się na poziomie zbliżonym do zanotowanego w poprzednim miesiącu.

W porównaniu z grudniem poprzedniego roku ceny produkcji sprzedanej przemysłu spadły o 0,6%. Obniżono ceny w górnictwie i wydobywaniu o 4,0%. Spadek cen zanotowano również w sekcji przetwórstwo przemysłowe o 0,6%, w tym największy w produkcji koksu i produktów rafinacji ropy naftowej (o 9,6%). Spadły również ceny m.in. produkcji pozostałego sprzętu transportowego (o 4,1%), poligrafii i reprodukcji zapisanych nośników informacji (o 3,7%), produkcji pojazdów samochodowych, przyczep i naczep (o 2,3%), wyrobów z gumy i z tworzyw sztucznych (o 2,1%), urządzeń elektrycznych (o 1,5%), maszyn i urządzeń, mebli (po 1,0%), wyrobów tekstylnych (o 0,8%), komputerów, wyrobów elektronicznych i optycznych (o 0,4%), wyrobów z drewna, korka, słomy i wikliny (o 0,3%) oraz odzieży (o 0,1%). Ceny produkcji wyrobów tytoniowych ukształtowały się na poziomie zbliżonym do zanotowanego w grudniu ub. roku. Wzrosły natomiast ceny m.in. produkcji wyrobów z metali (o 0,1%), skór i wyrobów skórzanych (o 0,2%), wyrobów z pozostałych mineralnych surowców niemetalicznych (o 0,4%), papieru i wyrobów z papieru (o 0,5%), wyrobów farmaceutycznych (o 1,0%), chemikaliów i wyrobów chemicznych (o 2,0%), artykułów spożywczych (o 2,2%), napojów (o 2,4) oraz metali (o 3,2%). Ceny w sekcji wytwarzanie i zaopatrywanie w energię elektryczną, gaz, parę wodną i gorącą wodę podniesiono o 0,8%, a w sekcji dostawa wody; gospodarowanie ściekami i odpadami; rekultywacja - o 1,0%.

W lipcu 2017 r. ceny produkcji sprzedanej przemysłu były o 2,2% wyższe niż przed rokiem. Ceny w sekcji górnictwo i wydobywanie podniesiono o 18,0%. Wzrosły również ceny w sekcjach: dostawa wody; gospodarowanie ściekami i odpadami; rekultywacja - o 2,5%, przetwórstwo przemysłowe - o 1,6% oraz wytwarzanie i zaopatrywanie w energię elektryczną, gaz, parę wodną i gorącą wodę - o 0,8%.

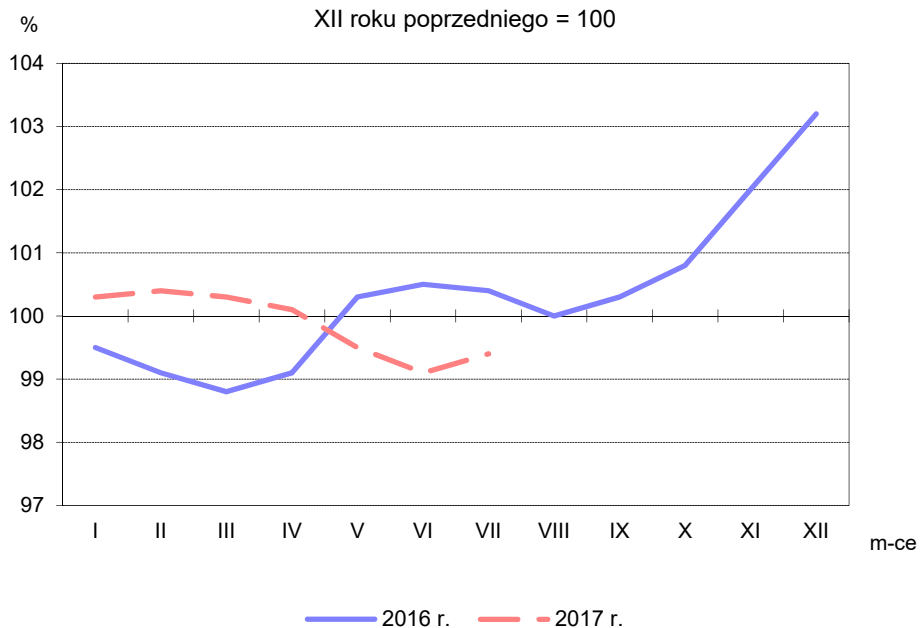
Szacuje się, że w lipcu 2017 r. **ceny produkcji budowlano-montażowej** były o 0,1% wyższe niż w poprzednim miesiącu. Wzrosły ceny budowy budynków oraz budowy obiektów inżynierii lądowej i wodnej (po 0,1%). Ceny robót budowlanych specjalistycznych ukształtowały się na poziomie zbliżonym do zanotowanego w czerwcu br.

Ceny produkcji budowlano-montażowej w lipcu br. były o 0,1% wyższe niż w grudniu ub. roku i o 0,3% wyższe niż przed rokiem.

Rys. 1.

Dynamika cen produkcji sprzedanej przemysłu w latach 2016-2017

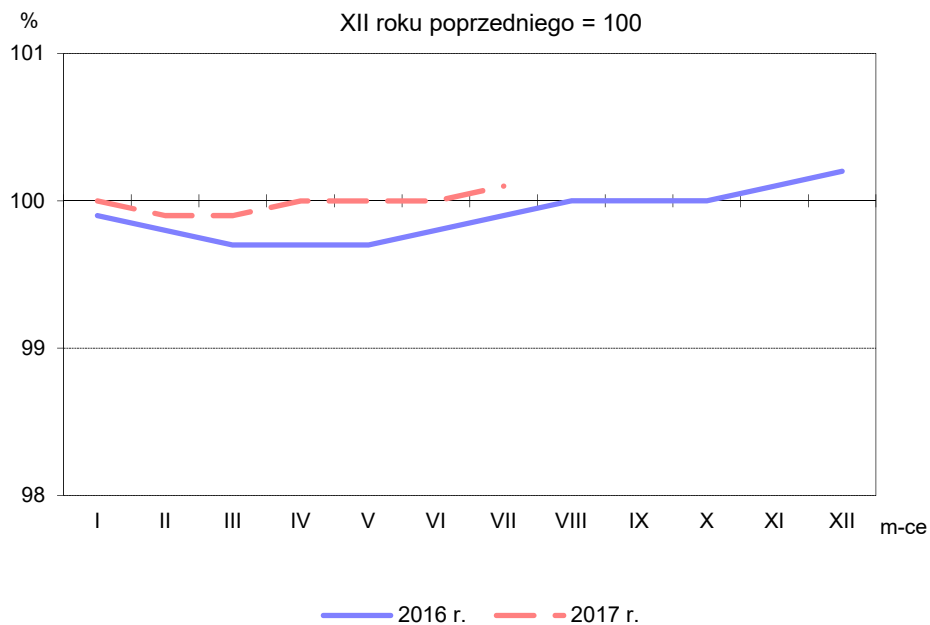
XII roku poprzedniego = 100



Rys. 2.

Dynamika cen produkcji budowlano-montażowej w latach 2016-2017

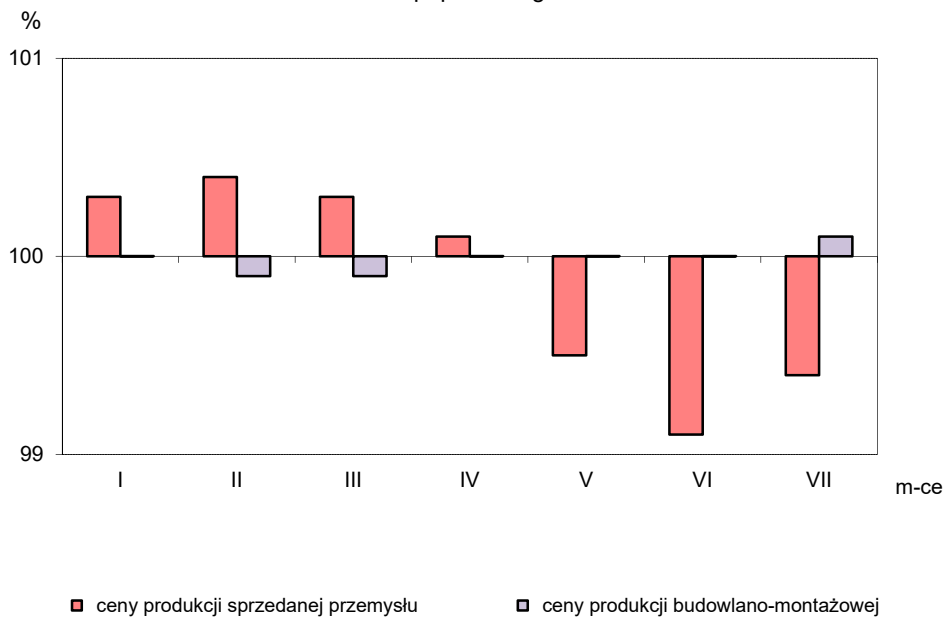
XII roku poprzedniego = 100



Rys. 3.

Dynamika cen w 2017 r.

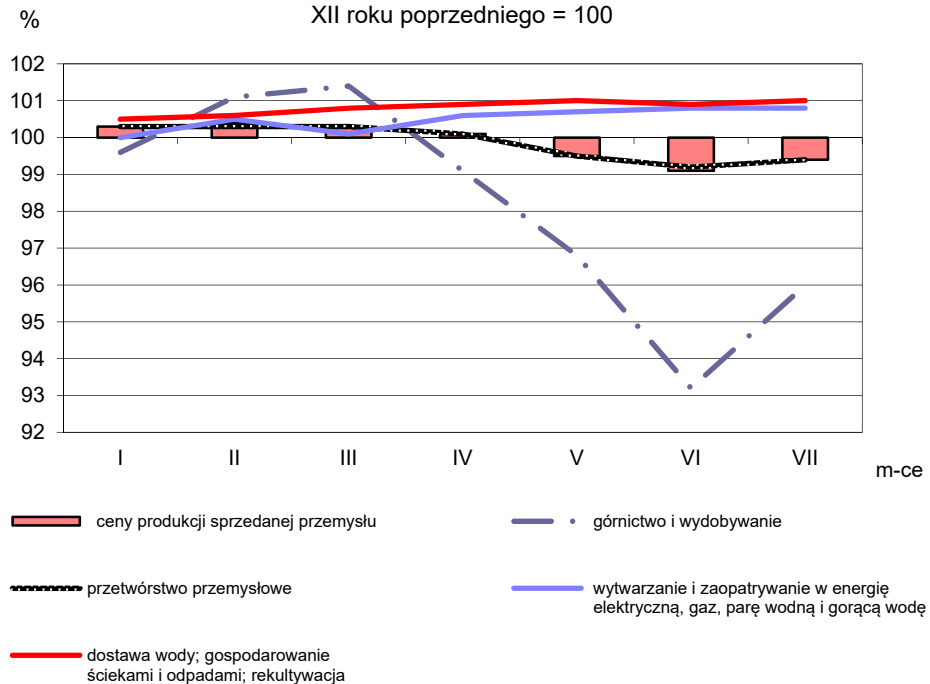
XII roku poprzedniego = 100



Rys. 4.

Dynamika cen produkcji sprzedanej sekcji przemysłu w 2017 r.

XII roku poprzedniego = 100



Opracowanie merytoryczne:
Departament Produkcji
Bożena Kudelska
 Tel: 22 608 3607

Rozpowszechnianie:
Rzecznik Prasowy Prezesa GUS
Karolina Dawidziuk
 Tel: 22 608 3475, 22 608 3009
 e-mail: rzecznik@stat.gov.pl

Więcej na: <http://stat.gov.pl/obszary-tematyczne/ceny-handel>