



Wskaźniki cen produkcji sprzedanej przemysłu oraz produkcji budowlano-montażowej w kwietniu 2017 r.

Według wstępnych danych w kwietniu 2017 r. ceny produkcji sprzedanej przemysłu były wyższe o 4,3% w porównaniu z kwietniem 2016 r. Wzrost cen odnotowano również w produkcji budowlano-montażowej - o 0,4%. W okresie styczeń–kwiecień 2017 r. ceny produkcji sprzedanej przemysłu były o 4,4% wyższe w porównaniu z analogicznym okresem 2016 r. (kiedy notowano spadek - o 1,4%), a ceny produkcji budowlano-montażowej wzrosły o 0,3% (spadek w ub. roku - o 0,7%).

Wyszczególnienie	III 2017		IV 2017		I-IV 2017	
	II 2017= =100	analogiczny okres 2016=100	III 2017= =100	XII 2016= =100	I-IV 2016= =100	
WSKAŹNIKI CEN PRODUKCJI SPRZEDANEJ PRZEMYSŁU						
OGÓŁEM	99,9	104,8*	104,3	99,8	100,1	104,4
Górnictwo i wydobywanie	100,3*	129,0*	127,0	97,8	99,2	128,8
Przetwórstwo przemysłowe ...	100,0*	104,2	103,6	99,8	100,1	103,8
Wytwarzanie i zaopatrywanie w energię elektryczną, gaz, parę wodną i gorącą wodę^{a)}	99,6*	99,7*	100,9	100,4	100,5	100,0
Dostawa wody; gospodarowanie ściekami i odpadami; rekultywacja^{a)}	100,2	103,3*	103,0	100,1	100,9	103,2
WSKAŹNIKI CEN PRODUKCJI BUDOWLANO-MONTAŻOWEJ						
OGÓŁEM	100,0	100,4*	100,4	100,1	100,0	100,3

^{a)} Nazwa skrócona według PKD 2007

* Dane zmienione w stosunku do wcześniej opublikowanych.

Według wstępnych danych, **ceny produkcji sprzedanej przemysłu** w kwietniu 2017 r. były o 0,2% niższe niż w poprzednim miesiącu. Spadek cen zanotowano w górnictwie i wydobywaniu o 2,2%. Spadły również ceny w przetwórstwie przemysłowym o 0,2%, w tym najbardziej w produkcji pojazdów samochodowych, przyczep i naczep (o 0,8%). Niższe niż przed miesiącem były również ceny m.in. w produkcji komputerów, wyrobów elektronicznych i optycznych oraz skór i wyrobów skórzanych (po 0,7%), metali (o 0,5%), wyrobów tytoniowych (o 0,4%), mebli, pozostałego sprzętu transportowego (po 0,3%), wyrobów z gumy i z tworzyw sztucznych, chemikaliów i wyrobów chemicznych, poligrafii i reprodukcji zapisanych nośników informacji (po 0,2%), produkcji koksu i produktów rafinacji ropy naftowej, maszyn i urządzeń, papieru i wyrobów z papieru, wyrobów farmaceutycznych (po 0,1%). Ceny produkcji wyrobów z metali ukształtowały się na poziomie zbliżonym do zanotowanego w marcu br. Wzrosły natomiast ceny m.in. w produkcji artykułów spożywczych, urządzeń elektrycznych, odzieży (po 0,1%), wyrobów z pozostałych mineralnych surowców niemetalicznych, wyrobów z drewna, korka, słomy i wikliny, wyrobów tekstylnych (po 0,2%) oraz napojów (o 0,6%). W sekcji dostawa wody; gospodarowanie ściekami i odpadami; rekultywacja ceny podniesiono o 0,1%, a w sekcji wytwarzanie i zaopatrywanie w energię elektryczną, gaz, parę wodną i gorącą wodę - o 0,4%.

W kwietniu 2017 r. ceny produkcji sprzedanej przemysłu były o 4,3% wyższe niż przed rokiem. Ceny w sekcji górnictwo i wydobywanie podniesiono o 27,0%. Wzrosły również ceny w sekcjach: przetwórstwo przemysłowe o 3,6%, dostawa wody; gospodarowanie ściekami i odpadami; rekultywacja - o 3,0% oraz wytwarzanie i zaopatrywanie w energię elektryczną, gaz, parę wodną i gorącą wodę - o 0,9%.

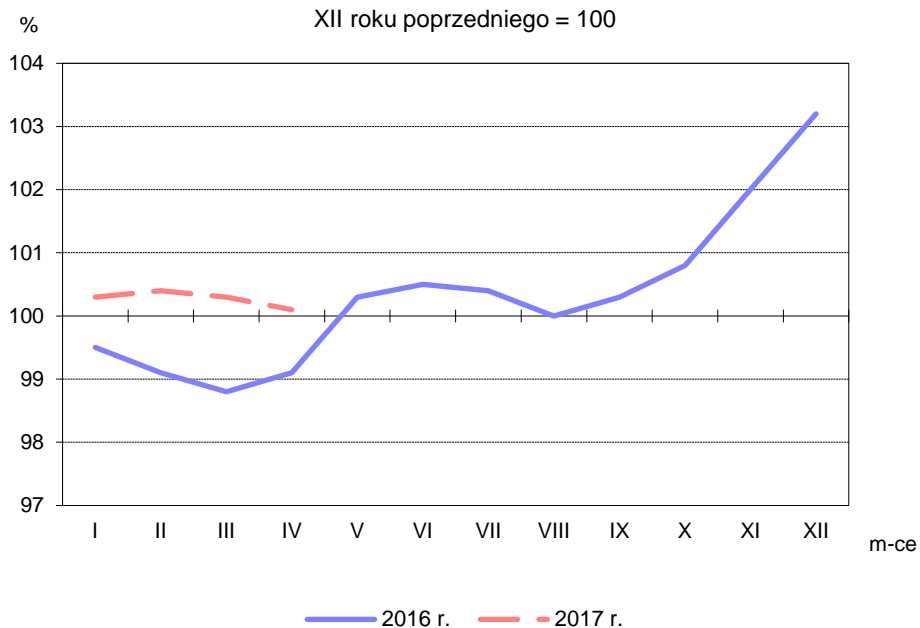
Szacuje się, że w kwietniu 2017 r. **ceny produkcji budowlano-montażowej** były o 0,1% wyższe niż w poprzednim miesiącu. Zanotowano wzrost cen budowy budynków (o 0,1%). Ceny budowy obiektów inżynierii lądowej i wodnej oraz robót budowlanych specjalistycznych ukształtowały się na poziomie zbliżonym do zanotowanego w marcu br.

W porównaniu z kwietniem ub. roku ceny produkcji budowlano-montażowej wzrosły o 0,4%.

Rys. 1.

Dynamika cen produkcji sprzedanej przemysłu w latach 2016-2017

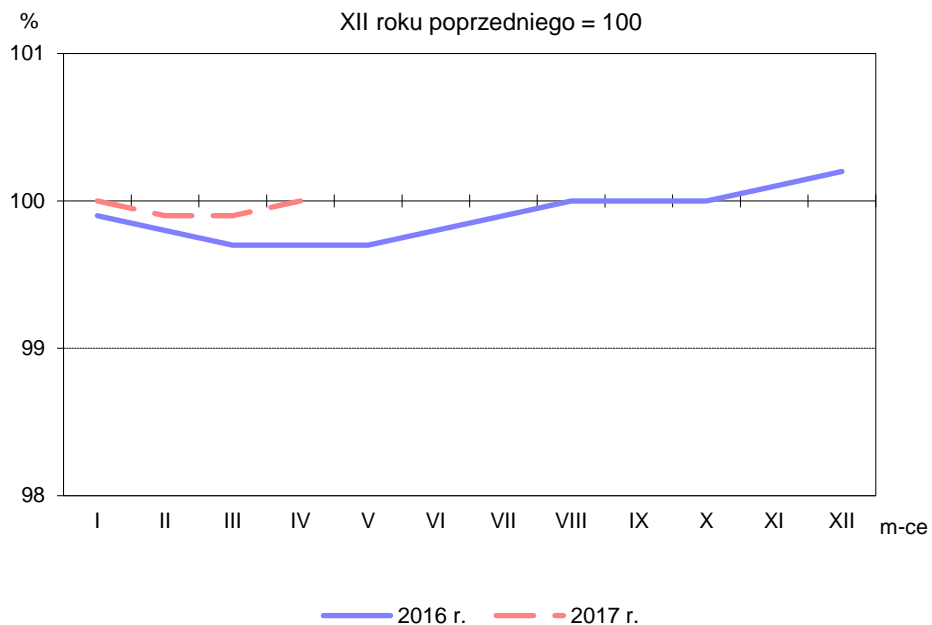
XII roku poprzedniego = 100



Rys. 2.

Dynamika cen produkcji budowlano-montażowej w latach 2016-2017

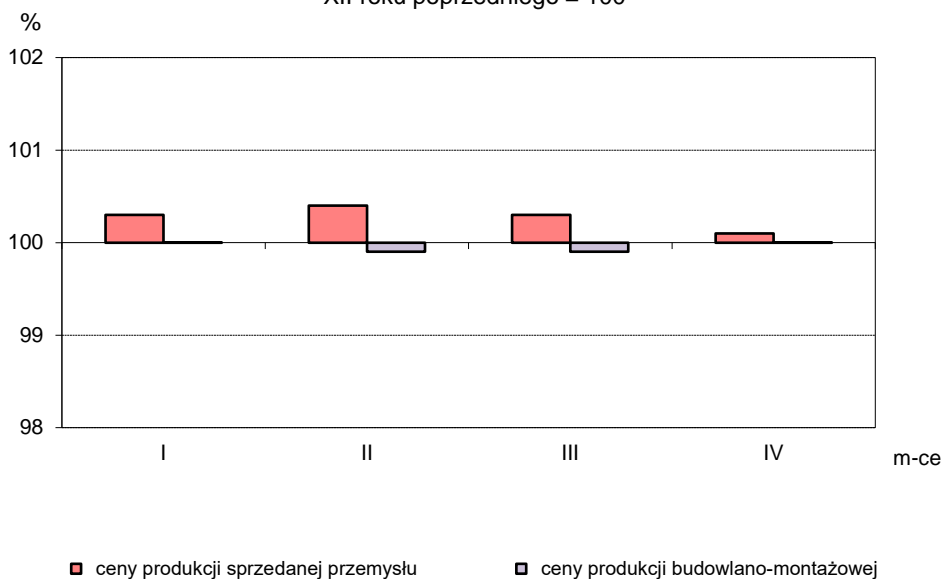
XII roku poprzedniego = 100



Rys. 3.

Dynamika cen w 2017 r.

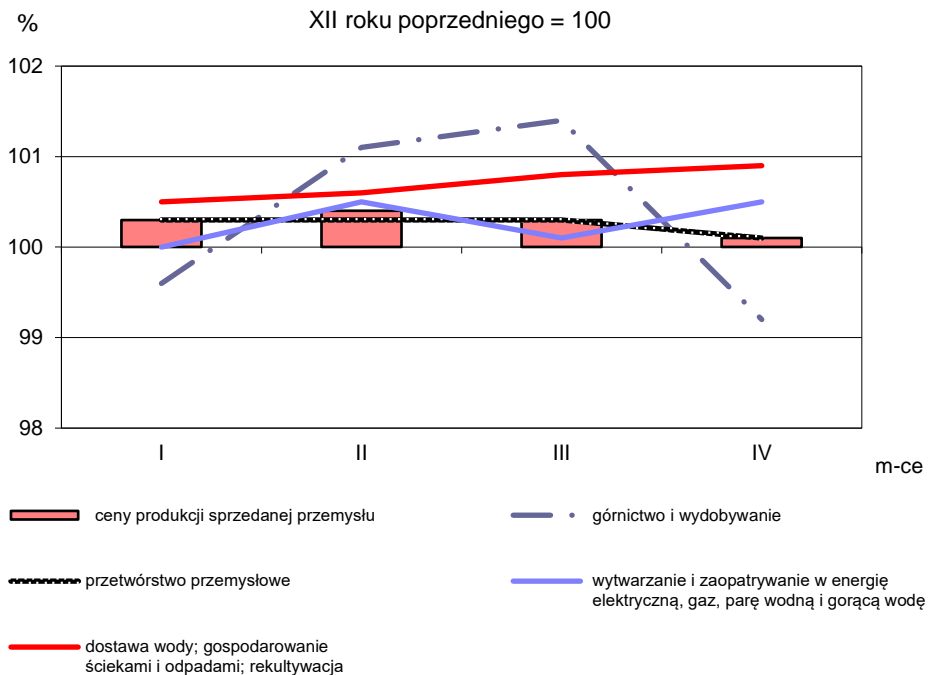
XII roku poprzedniego = 100



Rys. 4.

Dynamika cen produkcji sprzedanej sekcji przemysłu w 2017 r.

XII roku poprzedniego = 100



Opracowanie merytoryczne:

Departament Produkcji

Bożena Kudelska

Tel: 22 608 3607

Rozpowszechnianie:

Rzecznik Prasowy Prezesa GUS

Karolina Dawidziuk

Tel: 22 608 3475, 22 608 3009

e-mail: rzecznik@stat.gov.pl

Więcej na: <http://stat.gov.pl/obszary-tematyczne/ceny-handel>