



## Wskaźniki cen produkcji sprzedanej przemysłu oraz produkcji budowlano-montażowej we wrześniu 2016 r.

Według wstępnych danych we wrześniu 2016 r. ceny produkcji sprzedanej przemysłu były wyższe o 0,2% w porównaniu z wrześniem 2015 r. Spadek cen odnotowano natomiast w produkcji budowlano-montażowej - o 0,1%. W okresie styczeń-wrzesień 2016 r. ceny produkcji sprzedanej przemysłu były o 0,8% niższe w porównaniu z analogicznym okresem 2015 r. (kiedy również notowano spadek - o 2,4%), a ceny produkcji budowlano-montażowej niższe o 0,5% (spadek w ub. roku - o 0,4%).

Wyszczególnienie	VIII 2016		IX 2016		I-IX 2016	
	VII 2016= =100	analogiczny okres 2015=100	VIII 2016= =100	XII 2015= =100	I-IX 2015= =100	
<b>WSKAŹNIKI CEN PRODUKCJI SPRZEDANEJ PRZEMYSŁU</b>						
<b>OGÓŁEM .....</b>	<b>99,6*</b>	<b>99,9</b>	<b>100,2</b>	<b>100,3</b>	<b>100,3</b>	<b>99,2</b>
<b>Górnictwo i wydobywanie .....</b>	<b>99,3*</b>	<b>100,1*</b>	<b>98,4</b>	<b>99,0</b>	<b>99,3</b>	<b>94,0</b>
<b>Przetwórstwo przemysłowe ...</b>	<b>99,6*</b>	<b>100,1*</b>	<b>100,5</b>	<b>100,4</b>	<b>100,6</b>	<b>99,6</b>
<b>Wytwarzanie i zaopatrywanie w energię elektryczną, gaz, parę wodną i gorącą wodę<sup>a)</sup></b>	<b>100,1</b>	<b>97,4</b>	<b>98,0</b>	<b>100,0</b>	<b>98,1</b>	<b>97,5</b>
<b>Dostawa wody; gospodarowanie ściekami i odpadami; rekultywacja<sup>a)</sup> .....</b>	<b>100,2*</b>	<b>101,3*</b>	<b>101,7</b>	<b>100,0</b>	<b>102,1</b>	<b>101,1</b>
<b>WSKAŹNIKI CEN PRODUKCJI BUDOWLANO-MONTAŻOWEJ</b>						
<b>OGÓŁEM .....</b>	<b>100,1</b>	<b>99,8</b>	<b>99,9</b>	<b>100,1</b>	<b>100,1</b>	<b>99,5</b>

<sup>a)</sup> Nazwa skrócona według PKD 2007

\* Dane zmienione w stosunku do wcześniej opublikowanych.

Według wstępnych danych, **ceny produkcji sprzedanej przemysłu** we wrześniu 2016 r. były o 0,3% wyższe niż w poprzednim miesiącu. Wzrosły ceny w przetwórstwie przemysłowym o 0,4%, w tym najbardziej w produkcji koksu i produktów rafinacji ropy naftowej (o 4,2%). Podniesiono również ceny w produkcji komputerów, wyrobów elektronicznych i optycznych (o 0,6%), artykułów spożywczych, chemikaliów i wyrobów chemicznych (po 0,4%), urządzeń elektrycznych, metali, papieru i wyrobów z papieru, skór i wyrobów skórzanych, poligrafii i reprodukcji zapisanych nośników informacji (po 0,3%), produkcji wyrobów z gumy i z tworzyw sztucznych, pozostałego sprzętu transportowego, wyrobów tekstylnych (po 0,2%), pojazdów samochodowych, przyczep i naczep oraz wyrobów z drewna, korka, słomy i wikliny (po 0,1%). Ceny produkcji wyrobów z pozostałych mineralnych surowców niemetalicznych ukształtowały się na poziomie zbliżonym do zanotowanego w poprzednim miesiącu. Spadły natomiast ceny m.in. w produkcji wyrobów z metali, mebli, wyrobów farmaceutycznych, odzieży (po 0,1%), maszyn i urządzeń oraz napojów (po 0,2%). Ceny w sekcjach: wytwarzanie i zaopatrywanie w energię elektryczną, gaz, parę wodną i gorącą wodę oraz dostawa wody; gospodarowanie ściekami i odpadami; rekultywacja ukształtowały się na poziomie zbliżonym do zanotowanego w sierpniu br. Spadek cen zanotowano natomiast w górnictwie i wydobywaniu o 1,0%, w tym w wydobywaniu węgla kamiennego i węgla brunatnego (lignitu) o 1,7% oraz w górnictwie rud metali o 0,5%.

W porównaniu z grudniem poprzedniego roku ceny produkcji sprzedanej przemysłu wzrosły o 0,3%. Ceny w sekcji dostawa wody; gospodarowanie ściekami i odpadami; rekultywacja podniesiono o 2,1%. Wzrost cen zanotowano również w sekcji przetwórstwo przemysłowe o 0,6%, w tym największy w produkcji koksu i produktów rafinacji ropy naftowej (o 9,9%). Wzrosły również ceny m.in. w produkcji metali (o 4,2%), poligrafii i reprodukcji zapisanych nośników informacji (o 3,4%), w produkcji skór i wyrobów skórzanych (o 2,3%), artykułów spożywczych (o 1,4%), pojazdów samochodowych, przyczep i naczep, wyrobów farmaceutycznych (po 0,9%), wyrobów z gumy i z tworzyw sztucznych (o 0,7%), napojów (o 0,1%). Spadły natomiast ceny w produkcji m.in. papieru i wyrobów z papieru, pozostałego sprzętu transportowego (po 0,1%), wyrobów z pozostałych mineralnych surowców niemetalicznych, wyrobów tekstylnych (po 0,2%), odzieży (o 0,5%), wyrobów z drewna, korka, słomy i wikliny (o 0,6%), wyrobów z metali, urządzeń elektrycznych (po 0,9%), mebli (o 1,4%), maszyn i urządzeń (o 1,6%), komputerów, wyrobów elektronicznych i optycznych (o 2,1%) oraz chemikaliów i wyrobów chemicznych (o 2,8%). Spadek cen zanotowano w sekcjach: górnictwo i wydobywanie o 0,7% oraz wytwarzanie i zaopatrywanie w energię elektryczną, gaz, parę wodną i gorącą wodę - o 1,9%.

We wrześniu 2016 r. ceny produkcji sprzedanej przemysłu były o 0,2% wyższe niż przed rokiem (wobec spadku o 2,8% we wrześniu 2015 r.). Podniesiono ceny w sekcjach: dostawa wody; gospodarowanie ściekami i odpadami; rekultywacja o 1,7% oraz przetwórstwo przemysłowe - o 0,5%. Obniżono natomiast ceny w sekcjach: górnictwo i wydobywanie o 1,6% oraz wytwarzanie i zaopatrywanie w energię elektryczną, gaz, parę wodną i gorącą wodę - o 2,0%.

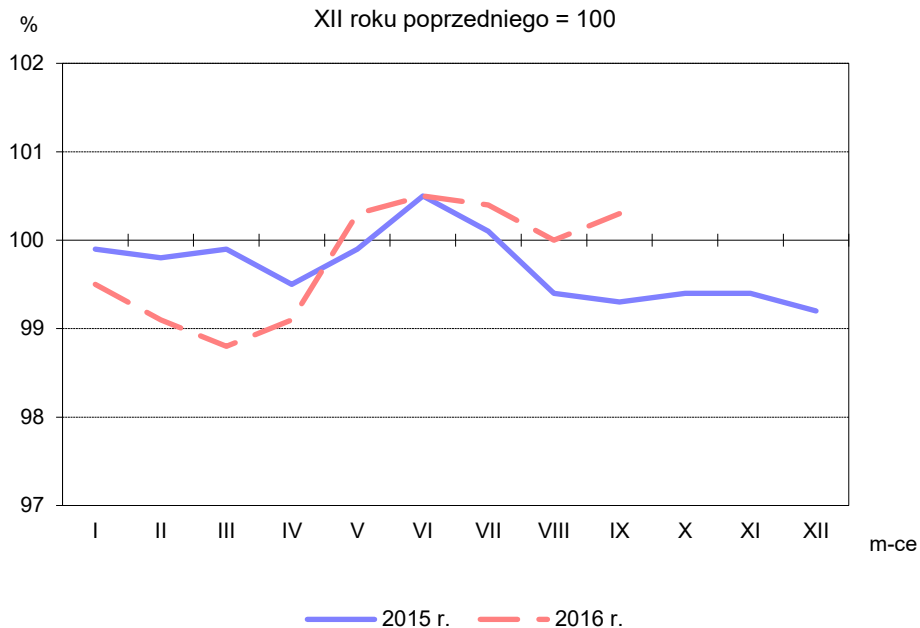
Szacuje się, że we wrześniu 2016 r. **ceny produkcji budowlano-montażowej** były o 0,1% wyższe niż w poprzednim miesiącu. Zanotowano wzrost cen budowy budynków oraz robót budowlanych specjalistycznych (po 0,1%). Spadły natomiast ceny budowy obiektów inżynierii lądowej i wodnej (o 0,1%).

Ceny produkcji budowlano-montażowej we wrześniu br. były o 0,1% wyższe niż w grudniu ub. roku i o 0,1% niższe niż przed rokiem.

Rys. 1.

### Dynamika cen produkcji sprzedanej przemysłu w latach 2015-2016

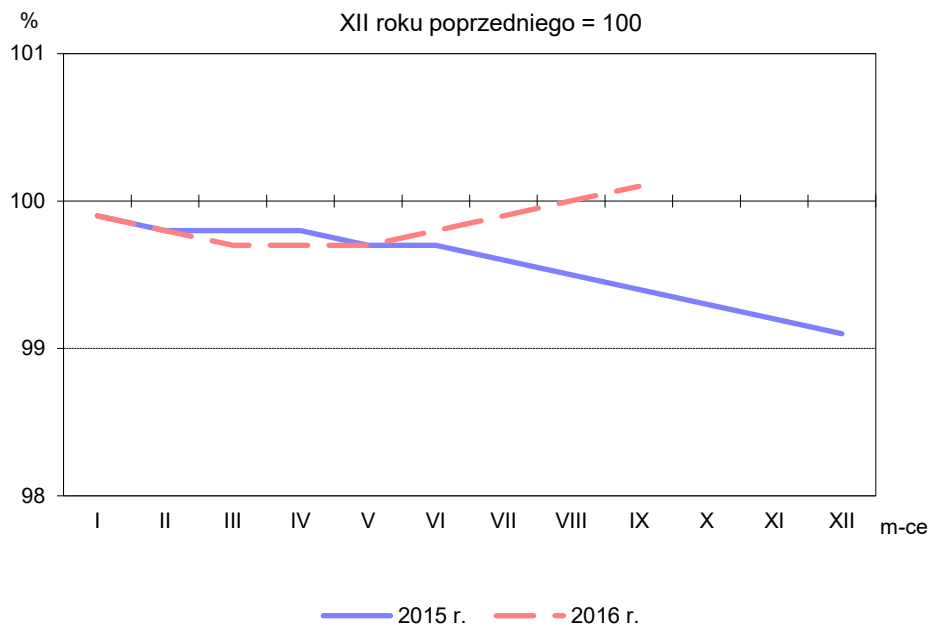
XII roku poprzedniego = 100



Rys. 2.

### Dynamika cen produkcji budowlano-montażowej w latach 2015-2016

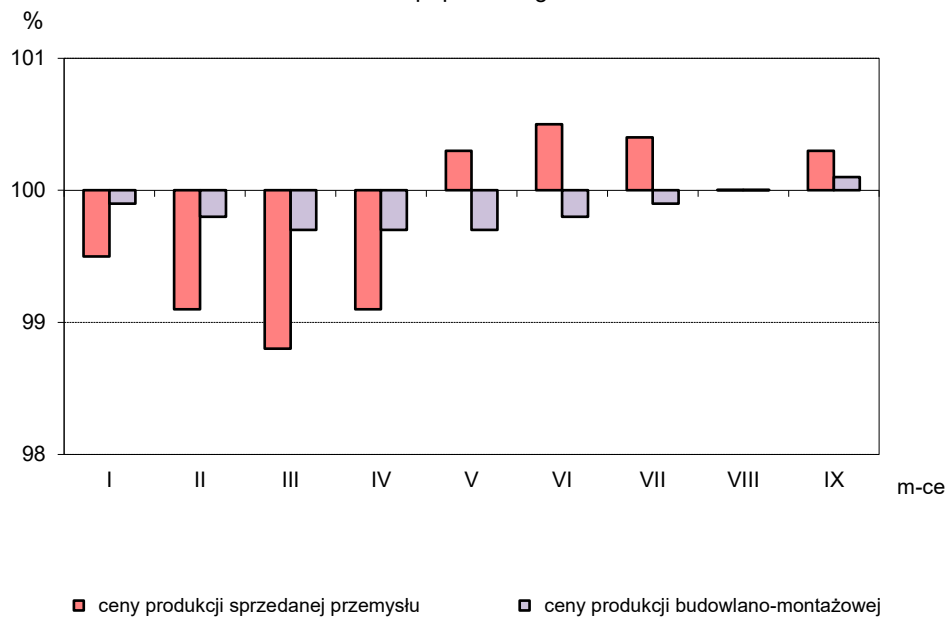
XII roku poprzedniego = 100



Rys. 3.

### Dynamika cen w 2016 r.

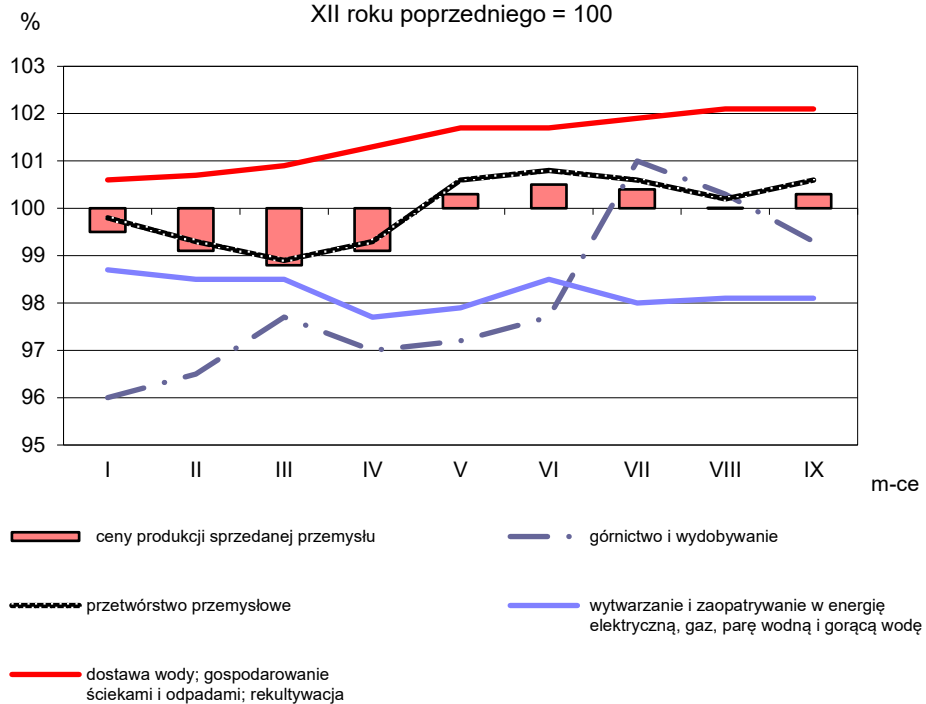
XII roku poprzedniego = 100



Rys. 4.

### Dynamika cen produkcji sprzedanej sekcji przemysłu w 2016 r.

XII roku poprzedniego = 100



Opracowanie merytoryczne:

**Departament Produkcji**

**Bożena Kudelska**

Tel: 22 608 3607

Rozpowszechnianie:

**Rzecznik Prasowy Prezesa GUS**

**Artur Satora**

Tel: 22 608 3475, 22 608 3009

e-mail: [rzecznik@stat.gov.pl](mailto:rzecznik@stat.gov.pl)

Więcej na: <http://stat.gov.pl/obszary-tematyczne/ceny-handel>