



Wskaźniki cen produkcji sprzedanej przemysłu oraz produkcji budowlano-montażowej w sierpniu 2016 r.

Według wstępnych danych w sierpniu 2016 r. ceny produkcji sprzedanej przemysłu były niższe o 0,1% w porównaniu z sierpniem 2015 r. Spadek cen odnotowano również w produkcji budowlano-montażowej - o 0,2%. W okresie styczeń–sierpień 2016 r. ceny produkcji sprzedanej przemysłu były o 0,9% niższe w porównaniu z analogicznym okresem 2015 r. (kiedy również notowano spadek - o 2,3%), a ceny produkcji budowlano-montażowej niższe o 0,6% (spadek w ub. roku - o 0,4%).

Wyszczególnienie	VII 2016		VIII 2016		I-VIII 2016	
	VI 2016= =100	analogiczny okres 2015=100	VII 2016= =100	XII 2015= =100	I-VIII 2015= =100	
WSKAŹNIKI CEN PRODUKCJI SPRZEDANEJ PRZEMYSŁU						
OGÓŁEM	99,9	99,5*	99,9	99,7	100,1	99,1
Górnictwo i wydobywanie	103,4*	99,0*	99,7	99,0	100,0	93,4
Przetwórstwo przemysłowe ...	99,8	99,8	100,2	99,7	100,3	99,5
Wytwarzanie i zaopatrywanie w energię elektryczną, gaz, parę wodną i gorącą wodę^{a)}	99,5*	97,0*	97,4	100,1	98,1	97,5
Dostawa wody; gospodarowanie ściekami i odpadami; rekultywacja^{a)}	100,2	101,2	101,2	100,1	102,0	101,0
WSKAŹNIKI CEN PRODUKCJI BUDOWLANO-MONTAŻOWEJ						
OGÓŁEM	100,1	99,6	99,8	100,1	100,0	99,4

^{a)} Nazwa skrócona według PKD 2007

* Dane zmienione w stosunku do wcześniej opublikowanych.

Według wstępnych danych, **ceny produkcji sprzedanej przemysłu** w sierpniu 2016 r. były o 0,3% niższe niż w poprzednim miesiącu. Spadek cen zanotowano w górnictwie i wydobywaniu o 1,0%, w tym w górnictwie rud metali o 5,4%, przy wzroście cen w wydobywaniu węgla kamiennego i węgla brunatnego (lignitu) o 2,5%. Spadły również ceny w przetwórstwie przemysłowym o 0,3%, w tym najbardziej w produkcji koksu i produktów rafinacji ropy naftowej (o 1,6%). Obniżono również ceny m.in. w produkcji chemikaliów i wyrobów chemicznych, maszyn i urządzeń (po 0,7%), wyrobów z pozostałych mineralnych surowców niemetalicznych, papieru i wyrobów z papieru (po 0,6%), pojazdów samochodowych, przyczep i naczep, urządzeń elektrycznych, pozostałego sprzętu transportowego, odzieży (po 0,5%), wyrobów z drewna, korka, słomy i wikliny, napojów (po 0,4%), metali, wyrobów z metali (po 0,3%), mebli oraz poligrafii i reprodukcji zapisanych nośników informacji (po 0,1%). Wzrosły natomiast ceny m.in. w produkcji artykułów spożywczych, wyrobów z gumy i z tworzyw sztucznych, wyrobów farmaceutycznych, komputerów, wyrobów elektronicznych i optycznych oraz skór i wyrobów skórzanych (po 0,2%). Ceny w sekcjach: wytwarzanie i zaopatrywanie w energię elektryczną, gaz, parę wodną i gorącą wodę oraz dostawa wody; gospodarowanie ściekami i odpadami; rekultywacja były po 0,1% wyższe niż w lipcu br.

W porównaniu z grudniem poprzedniego roku ceny produkcji sprzedanej przemysłu wzrosły o 0,1%. Ceny w sekcji dostawa wody; gospodarowanie ściekami i odpadami; rekultywacja podniesiono o 2,0%. Wzrost cen zanotowano również w sekcji przetwórstwo przemysłowe o 0,3%, w tym największy w produkcji koksu i produktów rafinacji ropy naftowej (o 5,7%). Wzrosły również ceny m.in. w produkcji metali (o 4,1%), poligrafii i reprodukcji zapisanych nośników informacji (o 2,1%), w produkcji skór i wyrobów skórzanych (o 1,8%), wyrobów farmaceutycznych (o 1,1%), napojów (o 1,0%), artykułów spożywczych (o 0,9%), pojazdów samochodowych, przyczep i naczep, wyrobów z gumy i z tworzyw sztucznych (po 0,8%), pozostałego sprzętu transportowego (o 0,5%). Spadły natomiast ceny m.in. w produkcji wyrobów z pozostałych mineralnych surowców niemetalicznych (o 0,1%), papieru i wyrobów z papieru (o 0,3%), wyrobów z drewna, korka, słomy i wikliny (o 0,5%), odzieży (o 0,6%), wyrobów z metali, urządzeń elektrycznych, mebli (po 0,8%), maszyn i urządzeń (o 1,3%), komputerów, wyrobów elektronicznych i optycznych (o 2,4%) oraz chemikaliów i wyrobów chemicznych (o 3,0%). Ceny w górnictwie i wydobywaniu ukształtowały się na poziomie zbliżonym do zanotowanego w grudniu ub. roku. Spadły natomiast ceny w sekcji wytwarzanie i zaopatrywanie w energię elektryczną, gaz, parę wodną i gorącą wodę o 1,9%.

W sierpniu 2016 r. ceny produkcji sprzedanej przemysłu były o 0,1% niższe niż przed rokiem (wobec spadku o 2,7% w sierpniu 2015 r.). Obniżono ceny w sekcjach: wytwarzanie i zaopatrywanie w energię elektryczną, gaz, parę wodną i gorącą wodę - o 2,6% oraz górnictwo i wydobywanie - o 0,3%. Podniesiono natomiast ceny w sekcjach: przetwórstwo przemysłowe - o 0,2% oraz dostawa wody; gospodarowanie ściekami i odpadami; rekultywacja - o 1,2%.

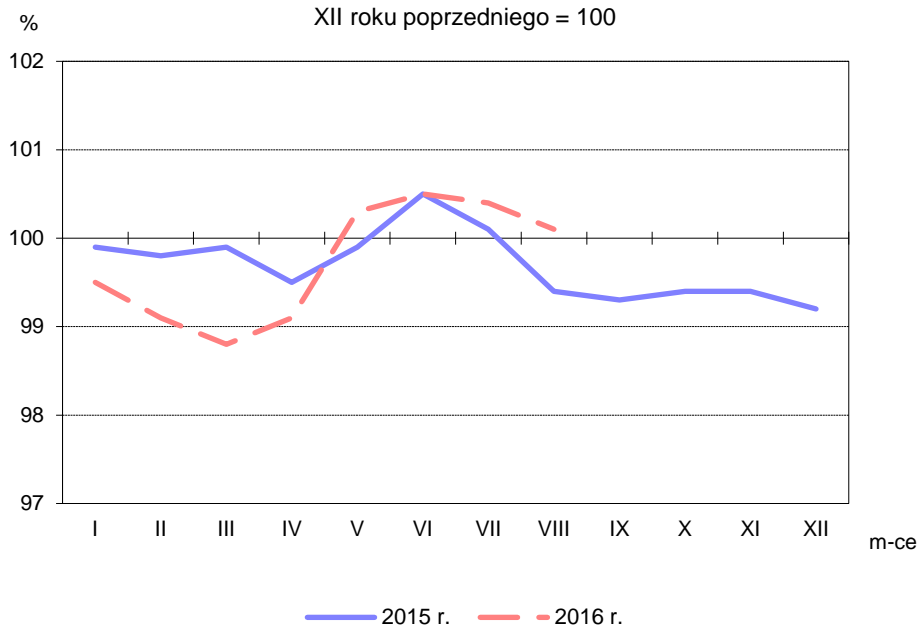
Szacuje się, że w sierpniu 2016 r. **ceny produkcji budowlano-montażowej**, w tym ceny budowy budynków, budowy obiektów inżynierii lądowej i wodnej oraz robót budowlanych specjalistycznych były po 0,1% wyższe niż w poprzednim miesiącu.

Ceny produkcji budowlano-montażowej w sierpniu br. ukształtowały się na poziomie zbliżonym do zanotowanego w grudniu ub. roku i były o 0,2% niższe niż przed rokiem.

Rys. 1.

Dynamika cen produkcji sprzedanej przemysłu w latach 2015-2016

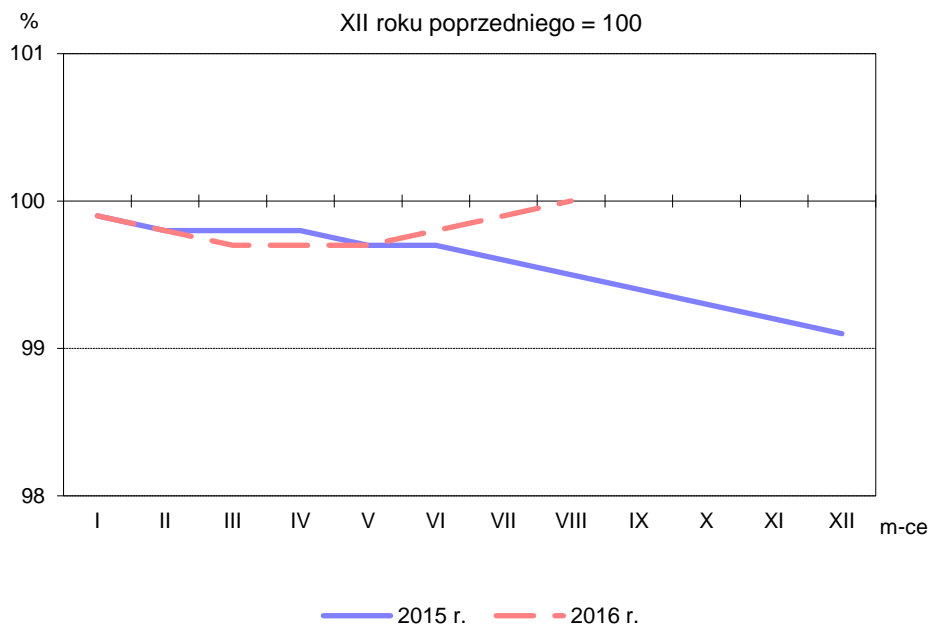
XII roku poprzedniego = 100



Rys. 2.

Dynamika cen produkcji budowlano-montażowej w latach 2015-2016

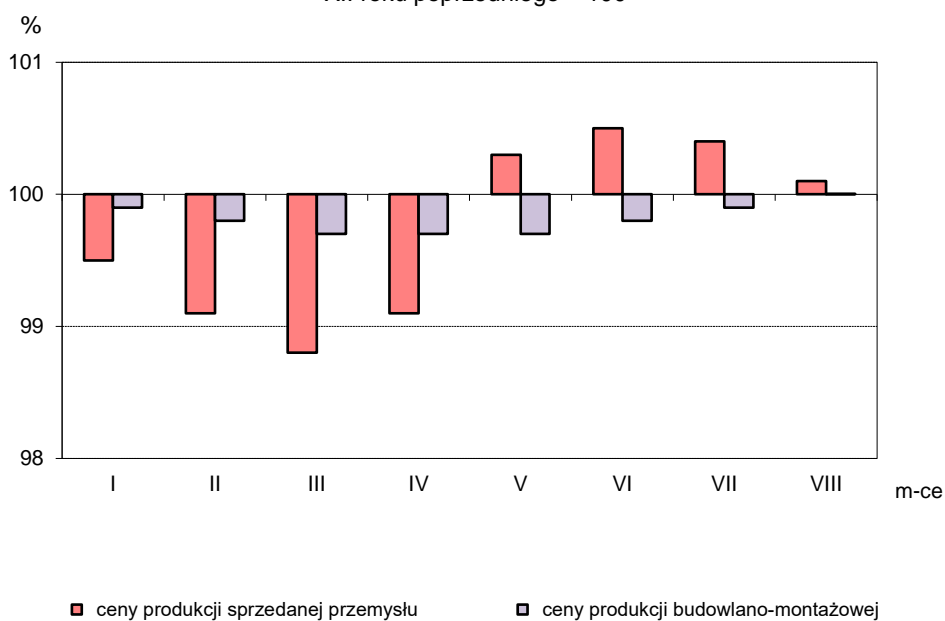
XII roku poprzedniego = 100



Rys. 3.

Dynamika cen w 2016 r.

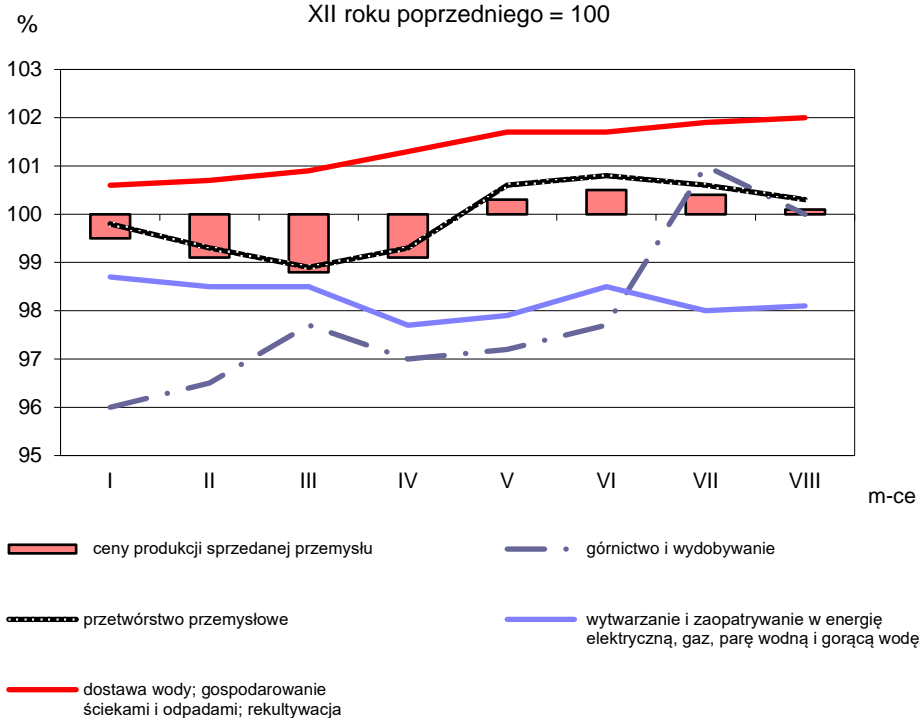
XII roku poprzedniego = 100



Rys. 4.

Dynamika cen produkcji sprzedanej sekcji przemysłu w 2016 r.

XII roku poprzedniego = 100



Opracowanie merytoryczne:

Departament Produkcji**Bożena Kudelska**

Tel: 22 608 3607

Rozpowszechnianie:

Rzecznik Prasowy Prezesa GUS**Artur Satora**

Tel: 22 608 3475, 22 608 3009

e-mail: rzecznik@stat.gov.plWięcej na: <http://stat.gov.pl/obszary-tematyczne/ceny-handel>