



Wskaźniki cen produkcji sprzedanej przemysłu oraz produkcji budowlano-montażowej w listopadzie 2015 r.

Według wstępnych danych w listopadzie 2015 r. ceny produkcji sprzedanej przemysłu były niższe o 1,8% w porównaniu z listopadem 2014 r. Spadek cen odnotowano również w produkcji budowlano-montażowej - o 0,7%. W okresie styczeń–listopad 2015 r. ceny produkcji sprzedanej przemysłu były o 2,3% niższe w porównaniu z analogicznym okresem 2014 r. (kiedy również notowano spadek - o 1,4%), a ceny produkcji budowlano-montażowej - o 0,5% (spadek w ub. roku - o 1,2%).

Wyszczególnienie	X 2015		XI 2015		I-XI 2015	
	IX 2015= =100	analogiczny okres 2014=100	X 2015= =100	XII 2014= =100	I-XI 2014= =100	
WSKAŹNIKI CEN PRODUKCJI SPRZEDANEJ PRZEMYSŁU						
OGÓŁEM	100,1	97,7	98,2	100,0	99,4	97,7
Górnictwo i wydobywanie	101,8*	94,1*	93,1	98,5	94,0	96,4
Przetwórstwo przemysłowe ...	100,1	97,5	98,2	100,1	99,6	97,2
Wytwarzanie i zaopatrywanie w energię elektryczną, gaz, parę wodną i gorącą wodę^{a)}	99,8	99,9	99,8	100,1	100,0	100,8
Dostawa wody; gospodarowanie ściekami i odpadami; rekultywacja^{a)}	99,7	100,4*	100,6	100,0	100,6	101,2
WSKAŹNIKI CEN PRODUKCJI BUDOWLANO-MONTAŻOWEJ						
OGÓŁEM	99,9	99,3	99,3	99,9	99,2	99,5

^{a)} Nazwa skrócona według PKD 2007

* Dane zmienione w stosunku do wcześniej opublikowanych.

Według wstępnych danych, **ceny produkcji sprzedanej przemysłu** w listopadzie 2015 r. ukształtowały się na poziomie zbliżonym do zanotowanego w poprzednim miesiącu. Podniesiono ceny w sekcjach: przetwórstwo przemysłowe oraz wytwarzanie i zaopatrywanie w energię elektryczną, gaz, parę wodną i gorącą wodę (po 0,1%). Wśród działów przetwórstwa przemysłowego najbardziej wzrosły ceny w produkcji koksu i produktów rafinacji ropy naftowej (o 1,4%). Podniesiono również ceny m.in. w produkcji wyrobów farmaceutycznych (o 0,7%), pojazdów samochodowych, przyczep i naczep, pozostałego sprzętu transportowego (po 0,5%), odzieży (o 0,4%), urządzeń elektrycznych, chemikaliów i wyrobów chemicznych, napojów (po 0,3%), wyrobów z drewna, korka, słomy i wikliny, wyrobów z pozostałych mineralnych surowców niemetalicznych oraz wyrobów tekstylnych (po 0,1%). Ceny produkcji komputerów, wyrobów elektronicznych i optycznych ukształtowały się na poziomie zbliżonym do zanotowanego w poprzednim miesiącu. Spadły natomiast ceny m.in. w produkcji wyrobów z metali, maszyn i urządzeń, papieru i wyrobów z papieru, skór i wyrobów skórzanych (po 0,1%), mebli (o 0,2%), artykułów spożywczych (o 0,3%), poligrafii i reprodukcji zapisanych nośników informacji (o 0,4%), wyrobów z gumy i tworzyw sztucznych (o 0,6%) oraz metali (o 1,5%). Ceny w sekcji dostawa wody; gospodarowanie ściekami i odpadami; rekultywacja ukształtowały się na poziomie zbliżonym do zanotowanego w październiku br. Spadły natomiast ceny w górnictwie i wydobywaniu o 1,5%, w tym w górnictwie rud metali o 3,8% oraz w wydobywaniu węgla kamiennego i węgla brunatnego (lignitu) o 0,5%.

W porównaniu z grudniem poprzedniego roku ceny produkcji sprzedanej przemysłu spadły o 0,6%. Obniżono ceny w górnictwie i wydobywaniu o 6,0%. Spadek cen zanotowano również w sekcji przetwórstwo przemysłowe o 0,4%, w tym największy w produkcji koksu i produktów rafinacji ropy naftowej (o 8,3%). Spadły także ceny m.in. w produkcji odzieży (o 1,6%), metali (o 1,5%), chemikaliów i wyrobów chemicznych (o 1,2%), wyrobów z pozostałych mineralnych surowców niemetalicznych (o 1,1%), wyrobów z metali (o 0,9%), napojów (o 0,8%), wyrobów z gumy i tworzyw sztucznych (o 0,4%), wyrobów z drewna, korka, słomy i wikliny, poligrafii i reprodukcji zapisanych nośników informacji (po 0,3%) oraz produkcji mebli (o 0,1%). Wzrosły natomiast ceny m.in. w produkcji artykułów spożywczych, skór i wyrobów skórzanych (po 0,1%), urządzeń elektrycznych (o 0,4%), maszyn i urządzeń, wyrobów tekstylnych (po 0,8%), komputerów, wyrobów elektronicznych i optycznych (o 0,9%), wyrobów farmaceutycznych (o 1,4%), pojazdów samochodowych, przyczep i naczep (o 1,8%), pozostałego sprzętu transportowego (o 2,8%) oraz papieru i wyrobów z papieru (o 3,7%). Ceny w sekcji wytwarzanie i zaopatrywanie w energię elektryczną, gaz, parę wodną i gorącą wodę ukształtowały się na poziomie zbliżonym do zanotowanego w grudniu ub. roku. Natomiast w sekcji dostawa wody; gospodarowanie ściekami i odpadami; rekultywacja ceny wzrosły o 0,6%.

W listopadzie 2015 r. ceny produkcji sprzedanej przemysłu były o 1,8% niższe niż przed rokiem. Obniżono ceny w sekcjach: górnictwo i wydobywanie (o 6,9%), przetwórstwo przemysłowe (o 1,8%) oraz wytwarzanie i zaopatrywanie w energię elektryczną, gaz, parę wodną i gorącą wodę (o 0,2%). Podniesiono natomiast ceny w sekcji dostawa wody; gospodarowanie ściekami i odpadami; rekultywacja (o 0,6%).

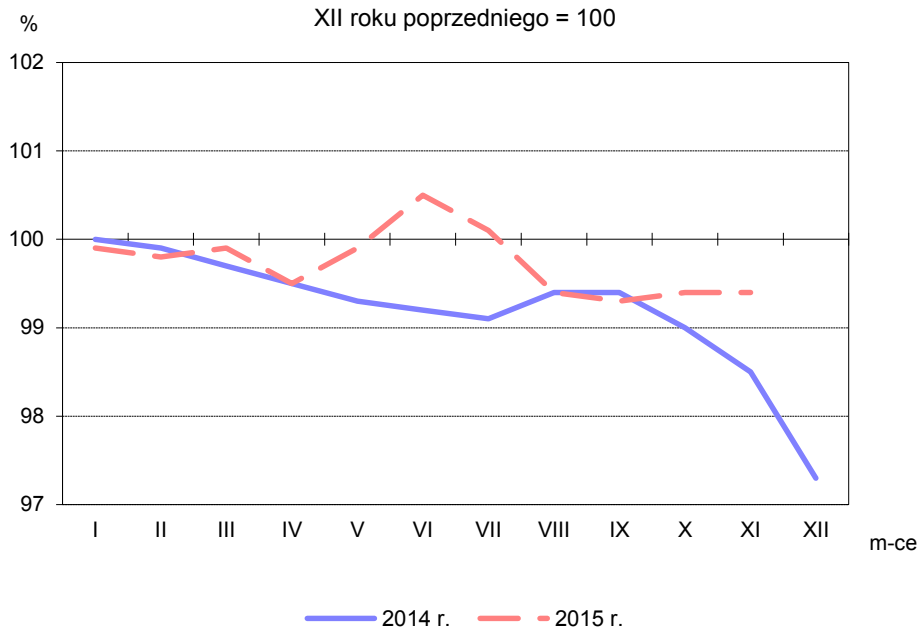
Szacuje się, że **ceny produkcji budowlano-montażowej** w listopadzie 2015 r. były o 0,1% niższe niż w poprzednim miesiącu. Spadły ceny budowy budynków (o 0,2%) oraz budowy obiektów inżynierii lądowej i wodnej (o 0,1%). Ceny robót budowlanych specjalistycznych ukształtowały się na poziomie zbliżonym do zanotowanego w październiku br.

Ceny produkcji budowlano-montażowej w listopadzie br. były o 0,8% niższe niż w grudniu ub. roku oraz o 0,7% niższe w porównaniu z listopadem ub. roku.

Rys. 1.

Dynamika cen produkcji sprzedanej przemysłu w latach 2014-2015

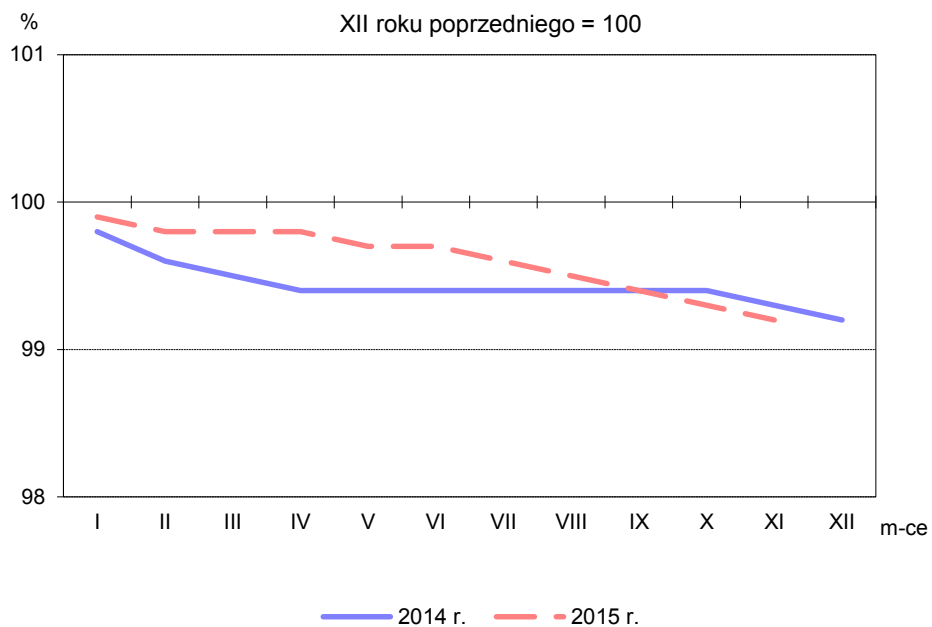
XII roku poprzedniego = 100



Rys. 2.

Dynamika cen produkcji budowlano-montażowej w latach 2014-2015

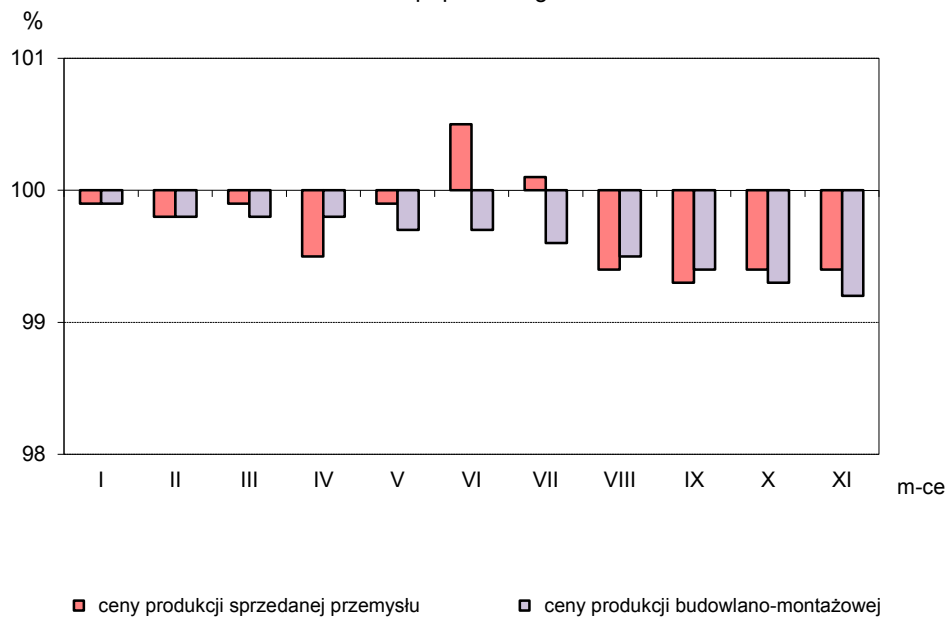
XII roku poprzedniego = 100



Rys. 3.

Dynamika cen w 2015 r.

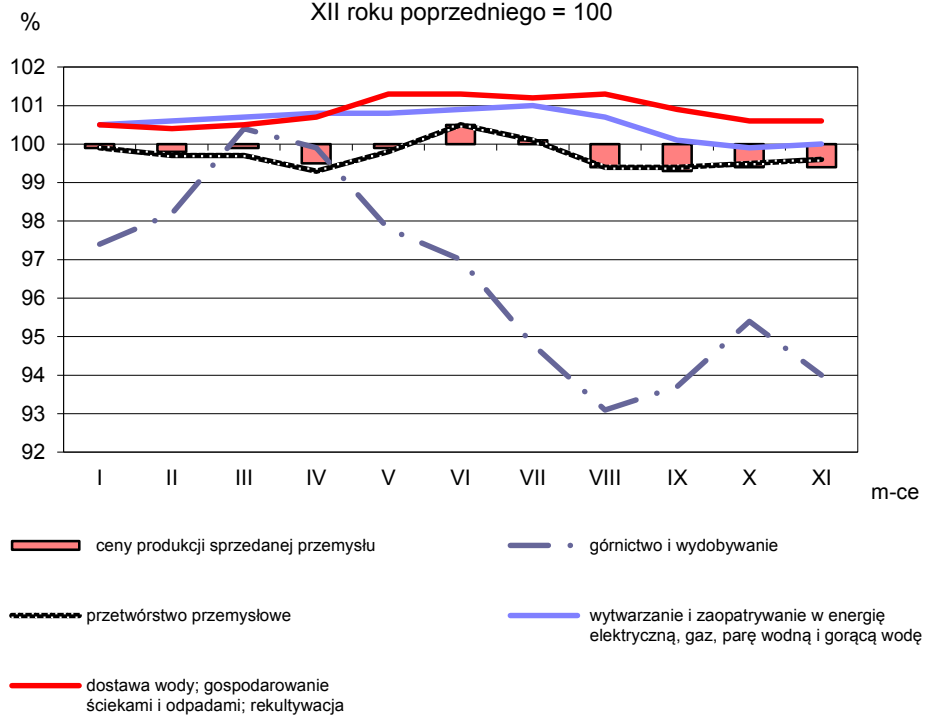
XII roku poprzedniego = 100



Rys. 4.

Dynamika cen produkcji sprzedanej sekcji przemysłu w 2015 r.

XII roku poprzedniego = 100



Opracowanie merytoryczne:

Departament Produkcji

Bożena Kudelska

Tel: 22 608 3607

Rozpowszechnianie:

Rzecznik Prasowy Prezesa GUS

Artur Satora

Tel: 22 608 3475, 22 608 3009

e-mail: rzecznik@stat.gov.pl

Więcej na: <http://stat.gov.pl/obszary-tematyczne/ceny-handel>