

Warszawa, 2014.10.17

## Wskaźniki cen produkcji sprzedanej przemysłu oraz produkcji budowlano-montażowej we wrześniu 2014 r.

Wyszczególnienie	VIII 2014		IX 2014		I-IX 2014	
	VII 2014= =100	analogiczny okres 2013=100	VIII 2014= =100	XII 2013= =100	I-IX 2013= =100	
<b>WSKAŹNIKI CEN PRODUKCJI SPRZEDANEJ PRZEMYSŁU</b>						
<b>OGÓŁEM .....</b>	<b>100,3</b>	<b>98,5</b>	<b>98,4</b>	<b>100,1</b>	<b>99,5</b>	<b>98,6</b>
<b>Górnictwo i wydobywanie .....</b>	<b>99,8*</b>	<b>97,6*</b>	<b>97,9</b>	<b>100,5</b>	<b>99,6</b>	<b>94,2</b>
<b>Przetwórstwo przemysłowe ...</b>	<b>100,3</b>	<b>98,2</b>	<b>98,1</b>	<b>100,0</b>	<b>99,2</b>	<b>98,6</b>
<b>Wytwarzanie i zaopatrywanie w energię elektryczną, gaz, parę wodną i gorącą wodę<sup>a)</sup></b>	<b>100,0</b>	<b>101,1</b>	<b>101,2</b>	<b>100,1</b>	<b>101,2</b>	<b>101,0</b>
<b>Dostawa wody; gospodarowanie ściekami i odpadami; rekultywacja<sup>a)</sup> .....</b>	<b>100,1*</b>	<b>101,5*</b>	<b>101,3</b>	<b>100,3</b>	<b>101,6</b>	<b>101,0</b>
<b>WSKAŹNIKI CEN PRODUKCJI BUDOWLANO-MONTAŻOWEJ</b>						
<b>OGÓŁEM .....</b>	<b>100,0</b>	<b>99,1</b>	<b>99,2</b>	<b>100,0</b>	<b>99,4</b>	<b>98,7</b>

<sup>a)</sup> Nazwa skrócona według PKD 2007

\* Dane zmienione w stosunku do wcześniej opublikowanych.

Według wstępnych danych, **ceny produkcji sprzedanej przemysłu** we wrześniu 2014 r. były o 0,1% wyższe niż w poprzednim miesiącu. Wzrost cen

Opracowanie:

**Departament Produkcji**

**Kontakt w sprawach merytorycznych:** Bożena Kudelska, tel. 22 608-36-07;

e-mail: B.Kudelska@stat.gov.pl

zanotowano w górnictwie i wydobywaniu (o 0,5%), w tym w wydobywaniu węgla kamiennego i węgla brunatnego (lignitu) (o 1,2%), przy spadku cen w górnictwie rud metali (o 0,3%). W sekcji dostawa wody; gospodarowanie ściekami i odpadami; rekultywacja ceny podniesiono o 0,3%, a w sekcji wytwarzanie i zaopatrywanie w energię elektryczną, gaz, parę wodną i gorącą wodę - o 0,1%. Ceny w przetwórstwie przemysłowym ukształtowały się na poziomie zbliżonym do zanotowanego w poprzednim miesiącu. Wzrosły ceny m.in. w produkcji metali (o 1,1%), pozostałego sprzętu transportowego (o 0,9%), skór i wyrobów skórzanych (o 0,7%), wyrobów farmaceutycznych (o 0,5%), komputerów, wyrobów elektronicznych i optycznych (o 0,4%), pojazdów samochodowych, przyczep i naczep, wyrobów z gumy i z tworzyw sztucznych, wyrobów z metali, wyrobów tekstylnych (po 0,3%), mebli, papieru i wyrobów z papieru, wyrobów z drewna, korka, słomy i wikliny (po 0,2%). Spadły natomiast ceny m.in. w produkcji chemikaliów i wyrobów chemicznych, urządzeń elektrycznych, poligrafii i reprodukcji zapisanych nośników informacji, odzieży (po 0,1%), wyrobów z pozostałych mineralnych surowców niemetalicznych, maszyn i urządzeń (po 0,2%), koksu i produktów rafinacji ropy naftowej (o 0,4%), artykułów spożywczych oraz napojów (po 0,6%).

W porównaniu z grudniem poprzedniego roku ceny produkcji sprzedanej przemysłu obniżono o 0,5%. Zanotowano spadek cen w przetwórstwie przemysłowym o 0,8%, w tym w produkcji urządzeń elektrycznych o 2,4%. Spadły również ceny m.in. w produkcji artykułów spożywczych (o 2,3%), koksu i produktów rafinacji ropy naftowej, wyrobów z pozostałych mineralnych surowców niemetalicznych (po 1,4%), wyrobów z metali (o 1,3%), wyrobów z gumy i z tworzyw sztucznych (o 1,0%), odzieży (o 0,9%), komputerów, wyrobów elektronicznych i optycznych (o 0,7%), maszyn i urządzeń (o 0,5%), wyrobów z drewna, korka, słomy i wikliny (o 0,4%), mebli (o 0,3%) oraz napojów (o 0,2%). Podniesiono natomiast ceny m.in. w produkcji chemikaliów i wyrobów chemicznych (o 0,6%), metali, poligrafii i reprodukcji zapisanych nośników informacji (po 1,1%), produkcji pozostałego sprzętu transportowego (o 1,8%) oraz wyrobów farmaceutycznych (o 1,9%). W sekcji górnictwo i wydobywanie ceny spadły o 0,4%, w tym w wydobywaniu węgla kamiennego i węgla brunatnego (lignitu) (o 1,6%), przy wzroście cen w górnictwie rud metali (o 1,4%). Ceny w sekcji wytwarzanie i zaopatrywanie w energię elektryczną, gaz, parę wodną i gorącą wodę podniesiono o 1,2%, a w sekcji dostawa wody; gospodarowanie ściekami i odpadami; rekultywacja - o 1,6%.

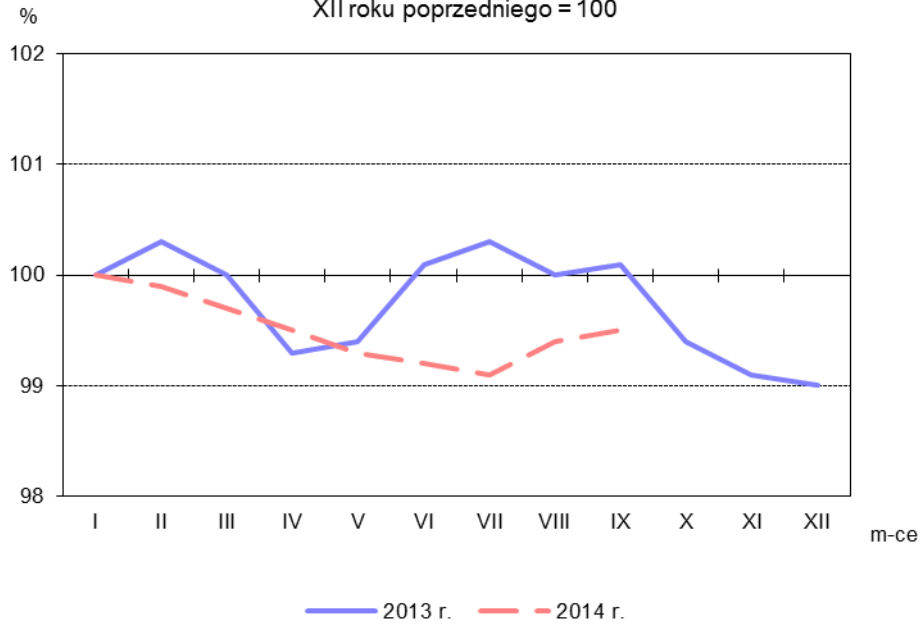
We wrześniu 2014 r. ceny produkcji sprzedanej przemysłu były o 1,6% niższe niż przed rokiem, w tym - w górnictwie i wydobywaniu o 2,1% oraz w przetwórstwie przemysłowym o 1,9%. Natomiast ceny w sekcjach: wytwarzanie i zaopatrywanie w energię elektryczną, gaz, parę wodną i gorącą wodę oraz dostawa wody; gospodarowanie ściekami i odpadami; rekultywacja były wyższe niż przed rokiem odpowiednio o 1,2% oraz o 1,3%.

Szacuje się, że **ceny produkcji budowlano-montażowej** we wrześniu 2014 r. ukształtowały się na poziomie zbliżonym do zanotowanego w poprzednim miesiącu, natomiast w porównaniu z grudniem ub. roku były niższe o 0,6%, a w porównaniu z wrześniem ub. roku - niższe o 0,8%.

Rys. 1.

### Dynamika cen produkcji sprzedanej przemysłu w latach 2013-2014

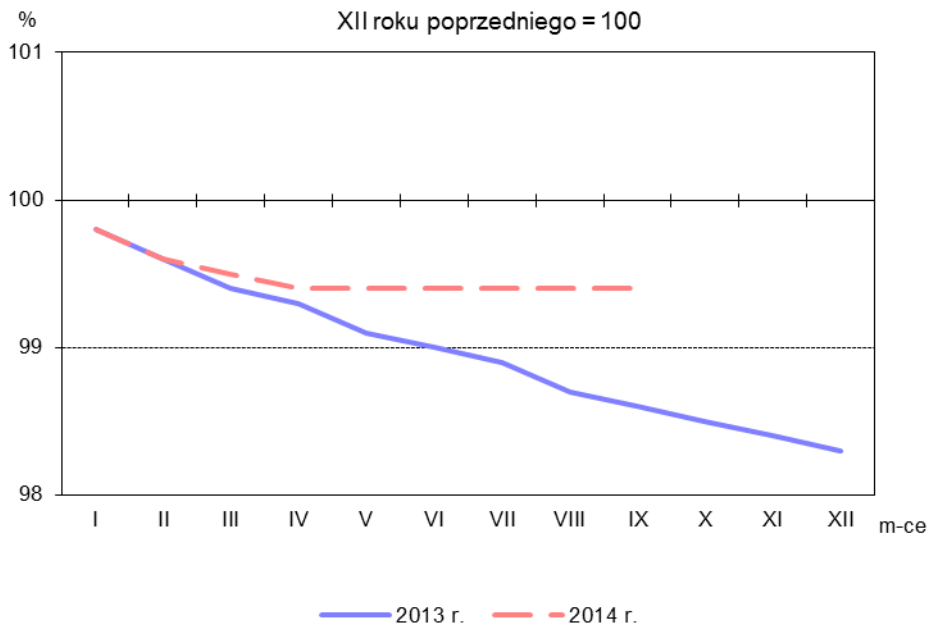
XII roku poprzedniego = 100



Rys. 2.

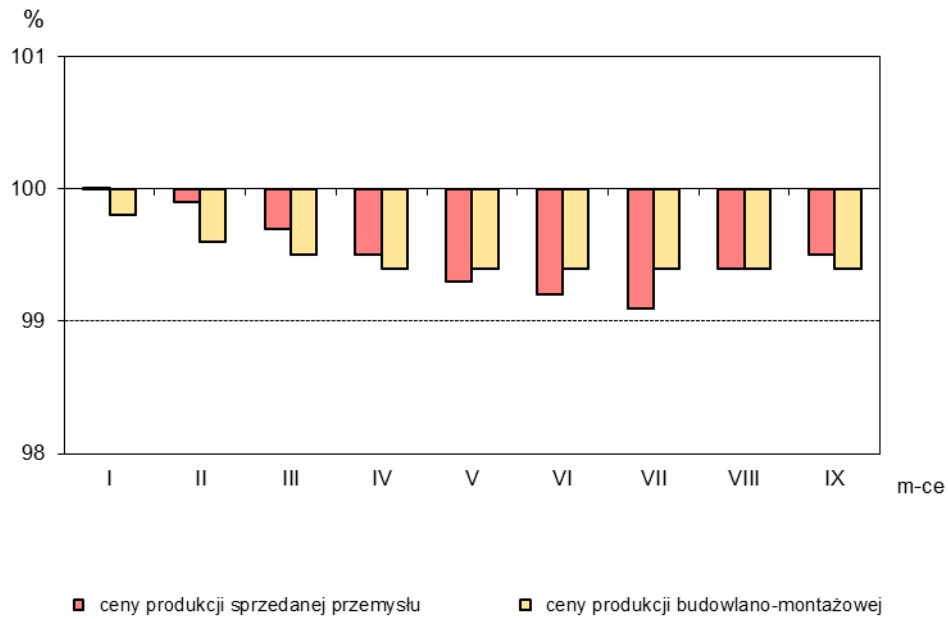
### Dynamika cen produkcji budowlano-montażowej w latach 2013-2014

XII roku poprzedniego = 100



Rys. 3.

### Dynamika cen w 2014 r. XII roku poprzedniego = 100



Rys. 4.

### Dynamika cen produkcji sprzedanej sekcji przemysłu w 2014 r.

XII roku poprzedniego = 100

