

Wskaźniki cen produkcji sprzedanej przemysłu w grudniu 2024 r.

22.01.2025 r.


2,6%

spadek cen producentów
w przemyśle w porównaniu
z grudniem 2023 r.

Według wstępnych danych w grudniu 2024 r. ceny produkcji sprzedanej przemysłu spadły zarówno w porównaniu do listopada 2024 r. – o 0,2%, jak i do analogicznego miesiąca poprzedniego roku – o 2,6%.

Tablica 1. Wskaźniki cen produkcji sprzedanej przemysłu w listopadzie i grudniu 2024 r.

WYSZCZEGÓLNIENIE	11 2024		12 2024		01-12 2024
	10 2024=100	analogiczny okres 2023=100	11 2024=100	12 2024=100	01-12 2023=100
OGÓŁEM	100,2*	96,2*	97,4	99,8	93,2
Górnictwo i wydobywanie	99,9*	95,1*	94,2	98,5	92,1
Przetwórstwo przemysłowe	100,2*	97,0*	98,5	99,9	94,1
Wytwarzanie i zaopatrywanie w energię elektryczną, gaz, parę wodną i gorącą wodę ^a	100,1*	89,6*	89,9	99,8	86,1
Dostawa wody; gospodarowanie ściekami i odpadami; rekultywacja ^a	100,4*	103,4*	103,4	100,0	102,8

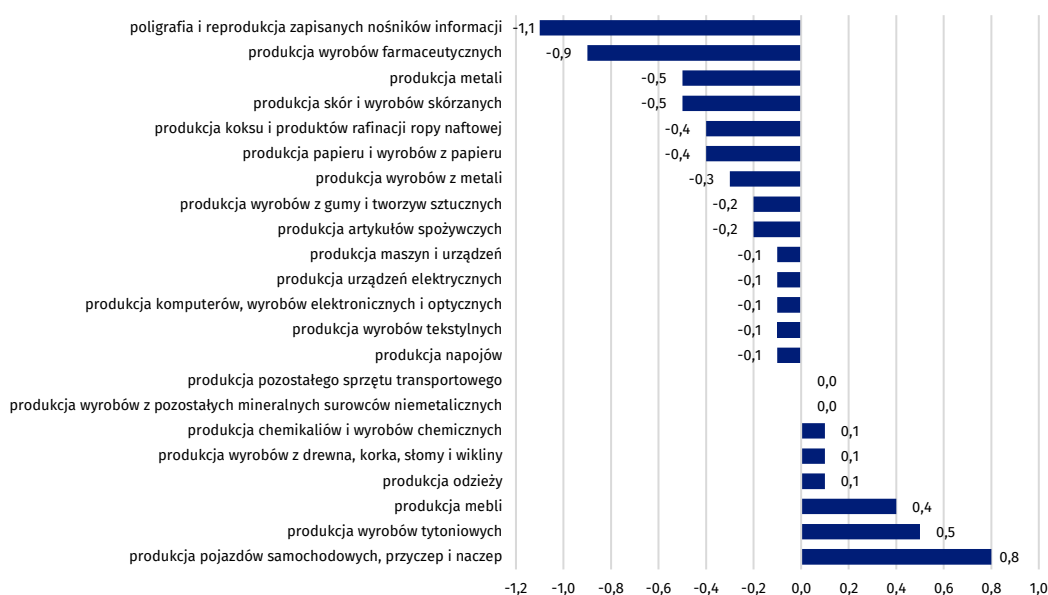
^{a)} Nazwa skrócona według PKD 2007

* Dane zmienione w stosunku do wcześniej opublikowanych.

Zmiany cen produkcji sprzedanej przemysłu w grudniu 2024 r. w porównaniu z listopadem 2024 r.

Według wstępnych danych **ceny produkcji sprzedanej przemysłu** w grudniu 2024 r. spadły w porównaniu do listopada 2024 r. – o 0,2%. Największy spadek cen zanotowano w sekcji **górnictwo i wydobywanie** – o 1,5%, w tym w górnictwie rud metali – o 2,4%, a w wydobywaniu węgla kamiennego i węgla brunatnego (lignitu) o 1,5%. Obniżono również ceny w sekcji **wytwarzanie i zaopatrywanie w energię elektryczną, gaz, parę wodną i gorącą wodę** – o 0,2%, a także w sekcji **przetwórstwo przemysłowe** – o 0,1%.

Wykres 1. Zmiany cen w sekcji przetwórstwo przemysłowe według działów w grudniu 2024 r. w porównaniu z poprzednim miesiącem



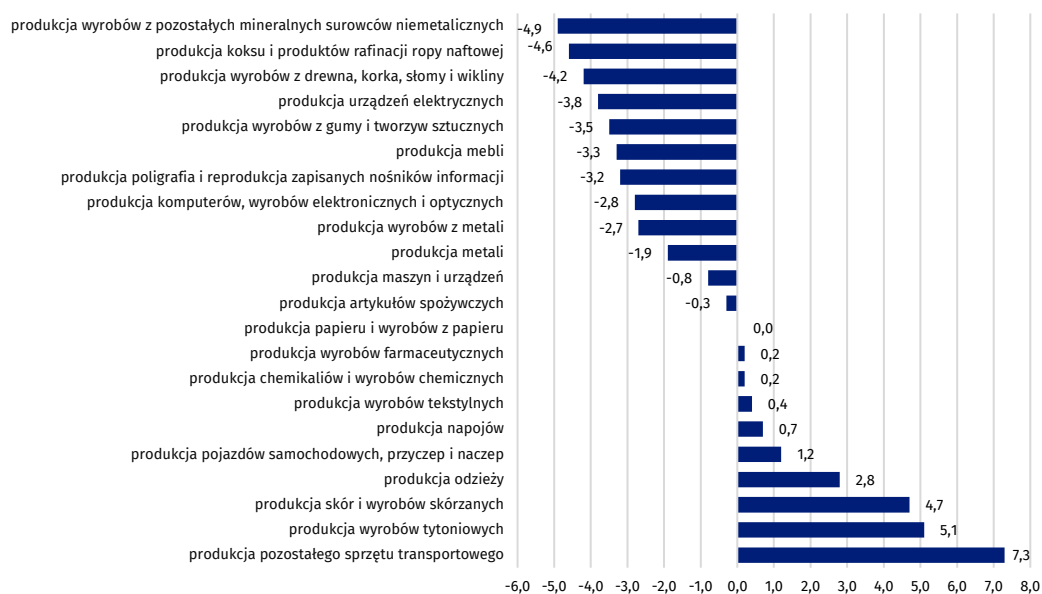
Spośród działów przetwórstwa przemysłowego w grudniu 2024 r. w stosunku do miesiąca poprzedniego najbardziej obniżono ceny poligrafii i reprodukcji zapisanych nośników informacji

Ceny w sekcji **dostawa wody; gospodarowaniu ściekami i odpadami; rekultywacja** utrzymały się na poziomie zbliżonym do notowanych w poprzednim miesiącu.

Zmiany cen produkcji sprzedanej przemysłu w grudniu 2024 r. w porównaniu z grudniem 2023 r.

W grudniu 2024 r. **ceny produkcji sprzedanej przemysłu** w porównaniu z analogicznym miesiącem poprzedniego roku obniżono o 2,6%. Największy spadek cen odnotowano w sekcji **wytwarzanie i zaopatrywanie w energię elektryczną, gaz, parę wodną i gorącą wodę** – o 10,1%. Obniżono również ceny w sekcji **górnictwo i wydobywanie** – o 5,8%, w tym w wydobywaniu węgla kamiennego i węgla brunatnego (lignitu) – o 24,0%, przy wzroście w górnictwie rud metali – o 13,7%. W sekcji **przetwórstwo przemysłowe** ceny spadły o 1,5%.

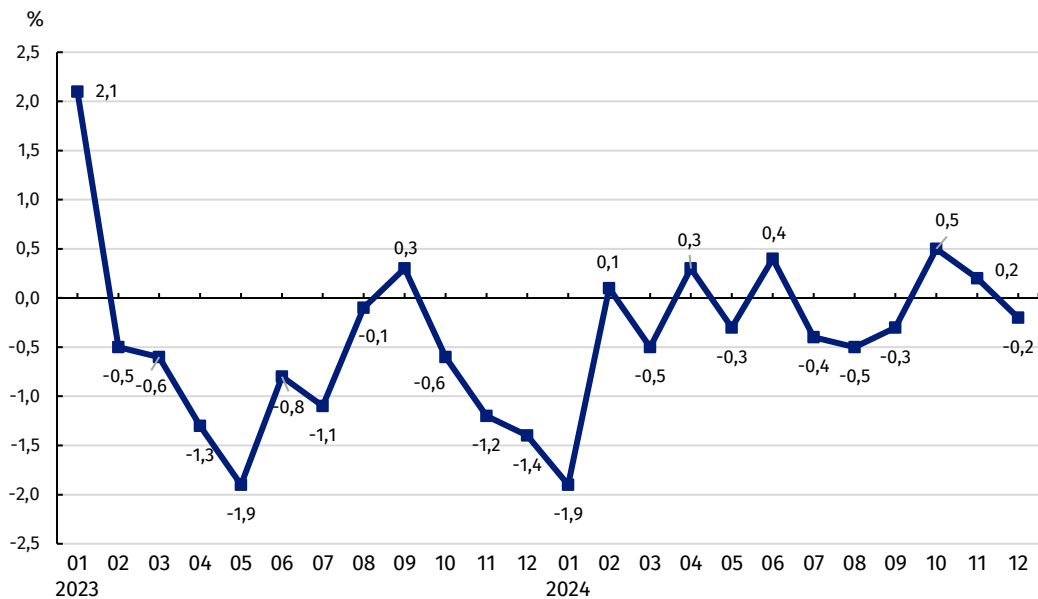
Wykres 2. Zmiany cen w sekcji przetwórstwo przemysłowe według działów w grudniu 2024 r. w porównaniu z analogicznym miesiącem ubiegłego roku



W grudniu 2024 r. w stosunku do analogicznego miesiąca poprzedniego roku najbardziej obniżono ceny produkcji wyrobów z pozostałych mineralnych surowców niemetalicznych

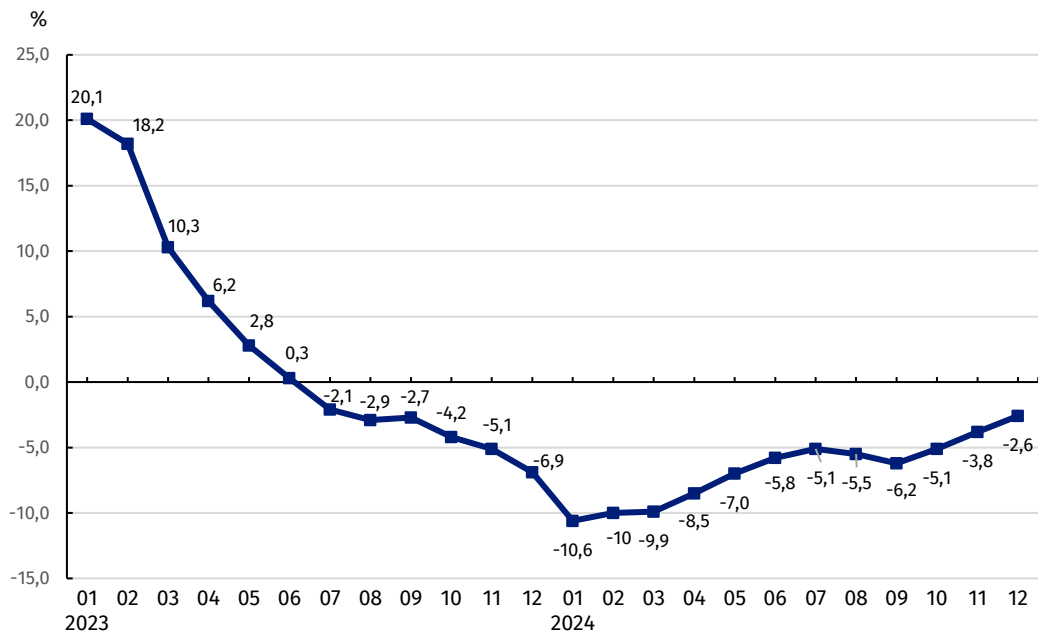
W skali roku wzrosły natomiast ceny w sekcji **dostawa wody; gospodarowanie ściekami i odpadami; rekultywacja** – o 3,4%.

Wykres 3. Zmiany cen produkcji sprzedanej przemysłu w latach 2023-2024 w porównaniu z poprzednim okresem



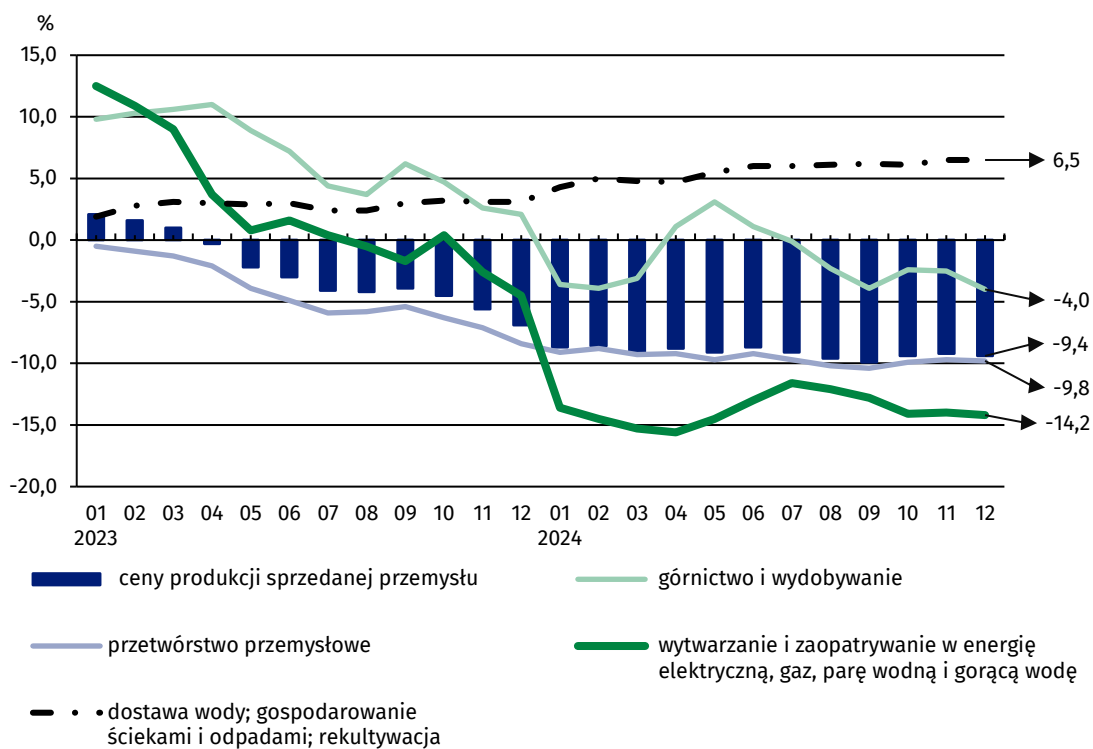
W grudniu 2024 r. ceny produkcji sprzedanej przemysłu spadły w porównaniu do poprzedniego miesiąca o 0,2%

Wykres 4. Zmiany cen produkcji sprzedanej przemysłu w latach 2023-2024 w porównaniu z analogicznym okresem poprzedniego roku



W grudniu 2024 r. zaobserwowano spadek dynamiki cen produkcji sprzedanej przemysłu w skali roku o 2,6%

Wykres 5. Zmiany cen produkcji sprzedanej przemysłu według sekcji PKD w latach 2023-2024 w porównaniu z grudniem 2022 r.



W przypadku cytowania danych Głównego Urzędu Statystycznego prosimy o zamieszczenie informacji: „Źródło danych GUS”, a w przypadku publikowania obliczeń dokonanych na danych opublikowanych przez GUS prosimy o zamieszczenie informacji: „Opracowanie własne na podstawie danych GUS”.

Opracowanie merytoryczne:
Departament Handlu i Usług

Dyrektor Ewa Adach - Stankiewicz
Tel: 22 608 31 24

Rozpowszechnianie:
Wydział Współpracy z Mediami

Tel. komórkowy: +48 695 255 032
Tel. stacjonarne: +48 22 608 38 04, +48 22 449 41 45,
+48 22 608 30 09

e-mail: obslugaprasowa@stat.gov.pl



stat.gov.pl



@GUS_STAT



@GlownyUrzadStatystyczny



gus_stat



glownyurządstatystycznygus



glownyurządstatystyczny

Powiązane opracowania

[Biuletyn Statystyczny](#)

[Informacje sygnałne](#)

Temat dostępny w bazach danych

[Dziedzinowa Baza Wiedzy Ceny](#)

[Bank Danych Makroekonomicznych](#)

[Wskaźniki cen \(Obszary tematyczne: Ceny, Handel\)](#)

Ważniejsze pojęcia dostępne w słowniku

[Wskaźnik cen produkcji sprzedanej przemysłu](#)