

Wskaźniki cen produkcji sprzedanej przemysłu w październiku 2024 r.

25.11.2024 r.


5,2%

spadek cen producentów
w przemyśle w porównaniu
z październikiem 2023 r.

Według wstępnych danych w październiku 2024 r. ceny produkcji sprzedanej przemysłu wzrosły w porównaniu do września 2024 r. – o 0,4%, a spadły w porównaniu do analogicznego miesiąca poprzedniego roku – o 5,2%.

Tablica 1. Wskaźniki cen produkcji sprzedanej przemysłu we wrześniu i październiku 2024 r.

WYSZCZEGÓLNIENIE	09 2024		10 2024		01-10 2024	
	08 2024=100	analogiczny okres 2023=100	09 2024=100	10 2024=100	01-10 2023=100	
OGÓŁEM	99,7*	93,8*	94,8	100,4	97,3	92,6
Górnictwo i wydobywanie	98,4*	90,6*	93,3	101,6	95,7	91,6
Przetwórstwo przemysłowe	99,8*	94,6*	95,6	100,5	98,3	93,4
Wytwarzanie i zaopatrywanie w energię elektryczną, gaz, parę wodną i gorącą wodę ^a	99,2*	88,2*	87,9	98,6	90,1	85,4
Dostawa wody; gospodarowanie ściekami i odpadami; rekultywacja ^a	100,1*	103,1*	102,8	99,9	103,0	102,6

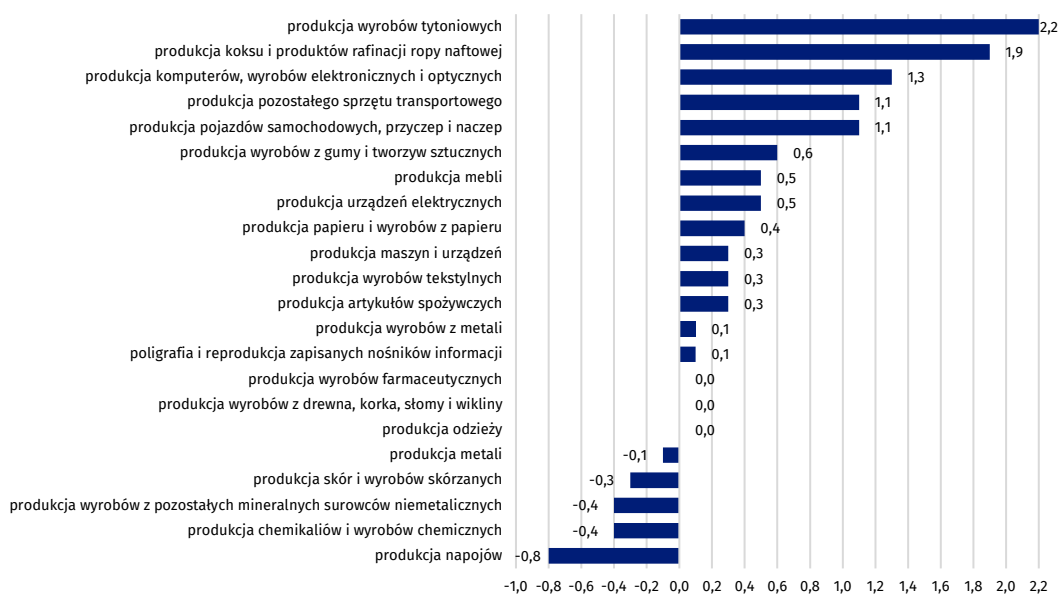
^{a)} Nazwa skrócona według PKD 2007

* Dane zmienione w stosunku do wcześniej opublikowanych.

Zmiany cen produkcji sprzedanej przemysłu w październiku 2024 r. w porównaniu z wrześniem 2024 r.

Według wstępnych danych **ceny produkcji sprzedanej przemysłu** w październiku 2024 r. wzrosły w porównaniu do września 2024 r. – o 0,4%. Największy wzrost cen zanotowano w sekcji **górnictwo i wydobywanie** – o 1,6%, w tym w górnictwie rud metali – o 7,2%, przy spadku w wydobywaniu węgla kamiennego i węgla brunatnego (lignitu) o 3,9%. Wzrosły również ceny w sekcji **przetwórstwo przemysłowe** – o 0,5%.

Wykres 1. Zmiany cen w sekcji przetwórstwo przemysłowe według działów w październiku 2024 r. w porównaniu z poprzednim miesiącem



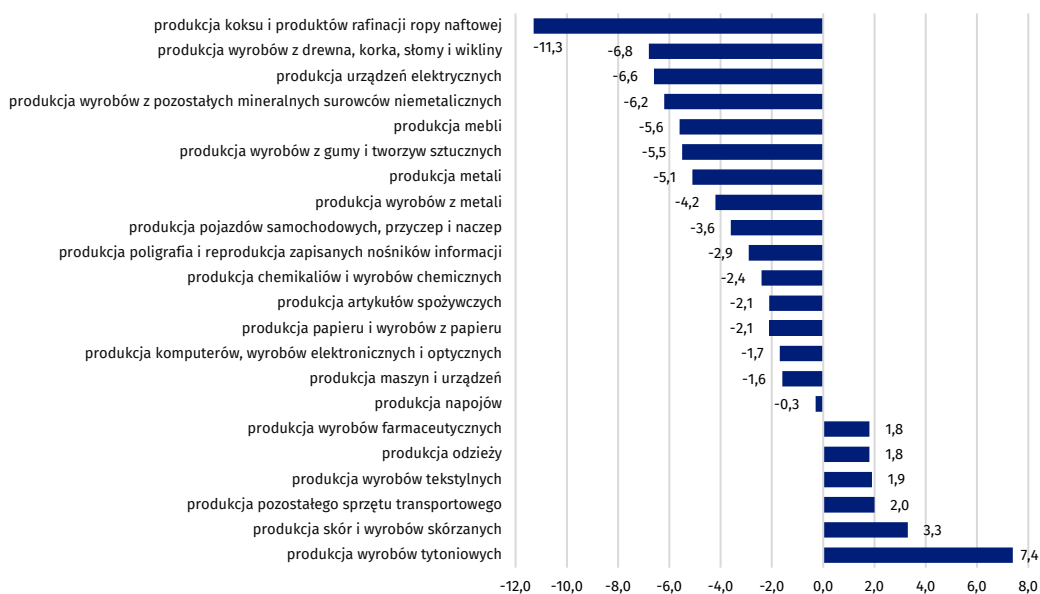
Spośród działów przetwórstwa przemysłowego w październiku 2024 r. w stosunku do miesiąca poprzedniego najbardziej podniesiono ceny produkcji wyrobów tytoniowych

Spadły natomiast ceny w sekcji **wytwarzanie i zaopatrzenie w energię elektryczną, gaz, parę wodną i gorącą wodę** o 1,4%, a w **dostawie wody; gospodarowaniu ściekami i odpadami; rekultywacji** – o 0,1%.

Zmiany cen produkcji sprzedanej przemysłu w październiku 2024 r. w porównaniu z październikiem 2023 r.

W październiku 2024 r. **ceny produkcji sprzedanej przemysłu** w porównaniu z analogicznym miesiącem poprzedniego roku obniżono o 5,2%. Największy spadek cen odnotowano w sekcji **wytwarzanie i zaopatrywanie w energię elektryczną, gaz, parę wodną i gorącą wodę** – o 12,1%. Obniżono również ceny w sekcji **górnictwo i wydobywanie** – o 6,7%, w tym w wydobywaniu węgla kamiennego i węgla brunatnego (lignitu) – o 26,2%, przy wzroście w górnictwie rud metali – o 15,6%. W sekcji **przetwórstwo przemysłowe** ceny spadły o 4,4%.

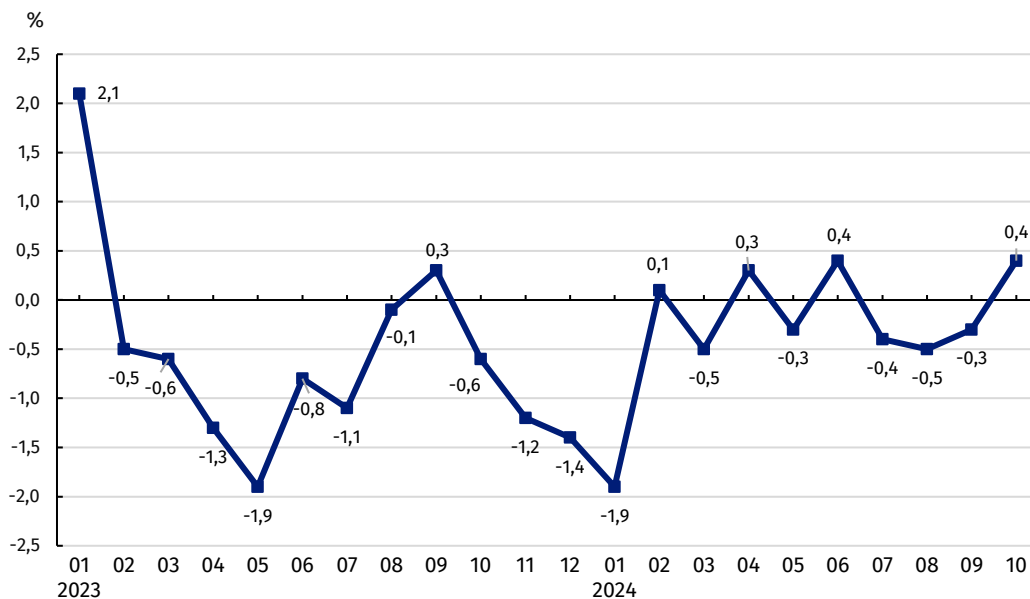
Wykres 2. Zmiany cen w sekcji przetwórstwo przemysłowe według działów w październiku 2024 r. w porównaniu z analogicznym miesiącem ubiegłego roku



W październiku 2024 r. w stosunku do analogicznego miesiąca poprzedniego roku najbardziej obniżono ceny produkcji koks i produktów rafinacji ropy naftowej

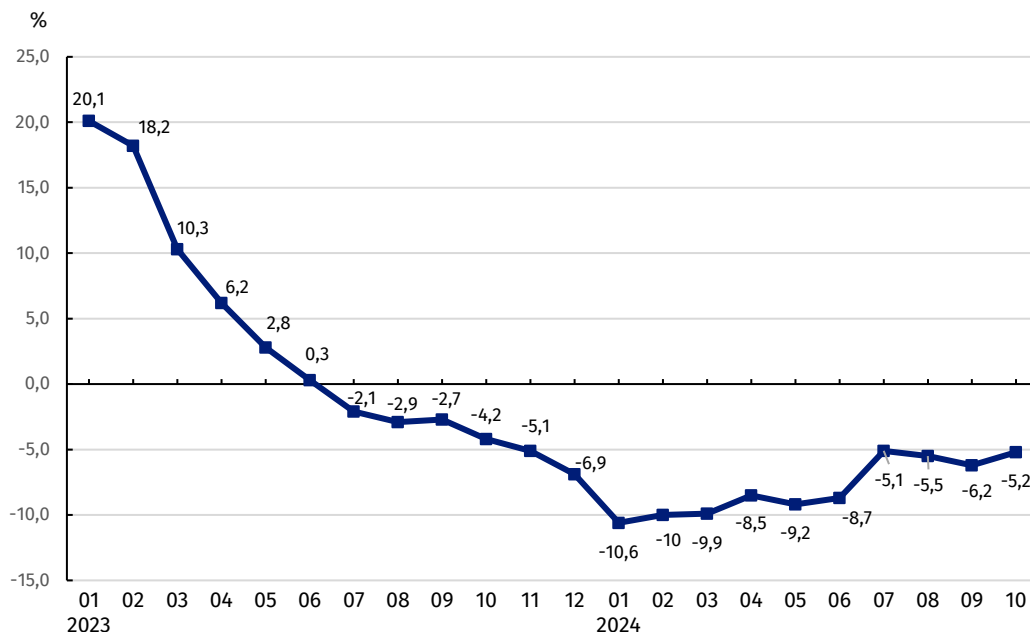
W skali roku wzrosły natomiast ceny w sekcji **dostawa wody; gospodarowanie ściekami i odpadami; rekultywacja** – o 2,8%.

Wykres 3. Zmiany cen produkcji sprzedanej przemysłu w latach 2023-2024 w porównaniu z poprzednim okresem



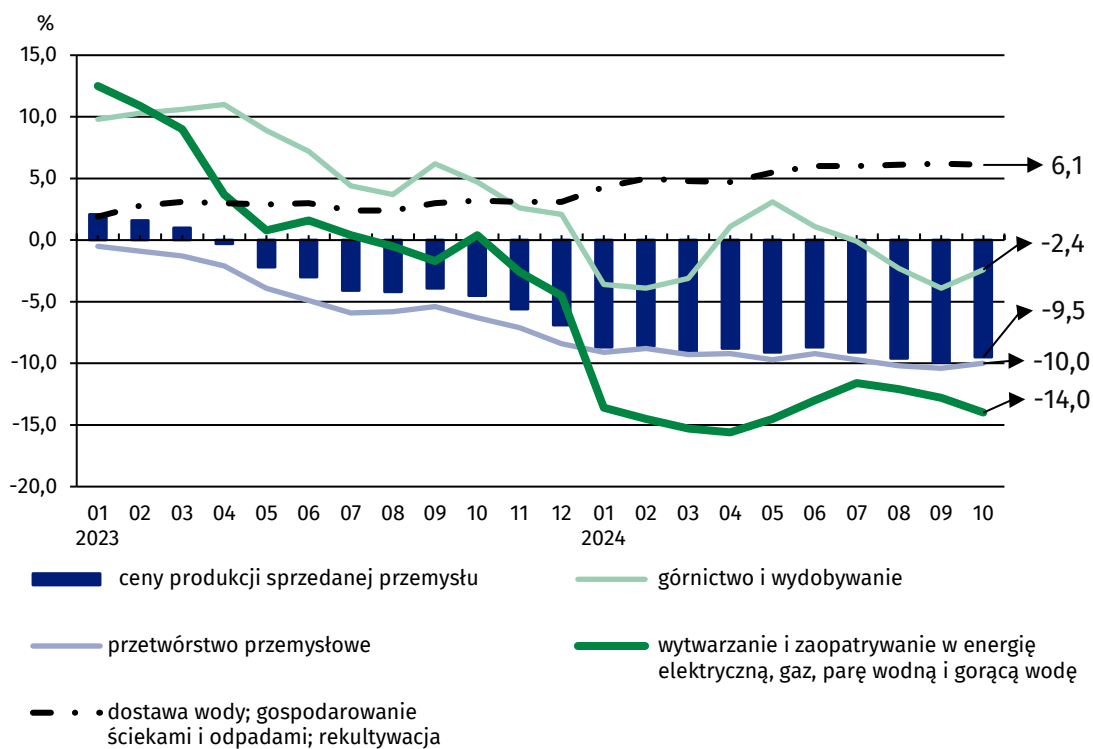
W październiku 2024 r. ceny produkcji sprzedanej przemysłu wzrosły w porównaniu do poprzedniego miesiąca o 0,4%

Wykres 4. Zmiany cen produkcji sprzedanej przemysłu w latach 2023-2024 w porównaniu z analogicznym okresem poprzedniego roku



W październiku 2024 r. zaobserwowano spadek dynamiki cen produkcji sprzedanej przemysłu w skali roku o 5,2%

Wykres 5. Zmiany cen produkcji sprzedanej przemysłu według sekcji PKD w latach 2023-2024 w porównaniu z grudniem 2022 r.



W przypadku cytowania danych Głównego Urzędu Statystycznego prosimy o zamieszczenie informacji: „Źródło danych GUS”, a w przypadku publikowania obliczeń dokonanych na danych opublikowanych przez GUS prosimy o zamieszczenie informacji: „Opracowanie własne na podstawie danych GUS”.

Opracowanie merytoryczne:

Departament Handlu i Usług

Dyrektor Ewa Adach - Stankiewicz

Tel: 22 608 31 24

Rozpowszechnianie:

Wydział Współpracy z Mediami

Tel. komórkowy: +48 695 255 032

Tel. stacjonarne: +48 22 608 38 04, +48 22 449 41 45,
+48 22 608 30 09

e-mail: obslugaprasowa@stat.gov.pl



stat.gov.pl



@GUS_STAT



@GlownyUrzadStatystyczny



gus_stat



glownyurządstatystycznygus



glownyurządstatystyczny

Powiązane opracowania

[Biuletyn Statystyczny](#)

[Informacje sygnałne](#)

Temat dostępny w bazach danych

[Dziedzinowa Baza Wiedzy Ceny](#)

[Bank Danych Makroekonomicznych](#)

[Wskaźniki cen \(Obszary tematyczne: Ceny, Handel\)](#)

Ważniejsze pojęcia dostępne w słowniku

[Wskaźnik cen produkcji sprzedanej przemysłu](#)