

Wskaźniki cen produkcji sprzedanej przemysłu w lipcu 2024 r.

21.08.2024 r.


4,8%

spadek cen producentów w przemyśle w porównaniu z lipcem 2023 r.

Według wstępnych danych w lipcu 2024 r. ceny produkcji sprzedanej przemysłu utrzymały się na poziomie zbliżonym do notowanego w czerwcu 2024 r., spadły natomiast w stosunku do analogicznego miesiąca poprzedniego roku – o 4,8%.

Tablica 1. Wskaźniki cen produkcji sprzedanej przemysłu w czerwcu i lipcu 2024 r.

| WYSZCZEGÓLNIENIE | 06 2024 | | 07 2024 | | 01-07 2024 | |
|---|-------------|----------------------------|-------------|-------------|----------------|-------|
| | 05 2024=100 | analogiczny okres 2023=100 | 06 2024=100 | 12 2023=100 | 01-07 2023=100 | |
| OGÓŁEM | 100,4* | 94,2* | 95,2 | 100,0 | 98,1 | 91,9 |
| Górnictwo i wydobywanie | 98,1* | 94,4* | 96,0 | 99,1 | 98,2 | 91,2 |
| Przetwórstwo przemysłowe | 100,5* | 95,0* | 96,1 | 99,9 | 98,9 | 92,7 |
| Wytwarzanie i zaopatrywanie w energię elektryczną, gaz, parę wodną i gorącą wodę ^a | 101,7* | 86,3* | 87,2 | 100,5 | 91,7 | 84,2 |
| Dostawa wody; gospodarowanie ściekami i odpadami; rekultywacja ^a | 100,5* | 102,9* | 103,8 | 100,2 | 103,1 | 102,4 |

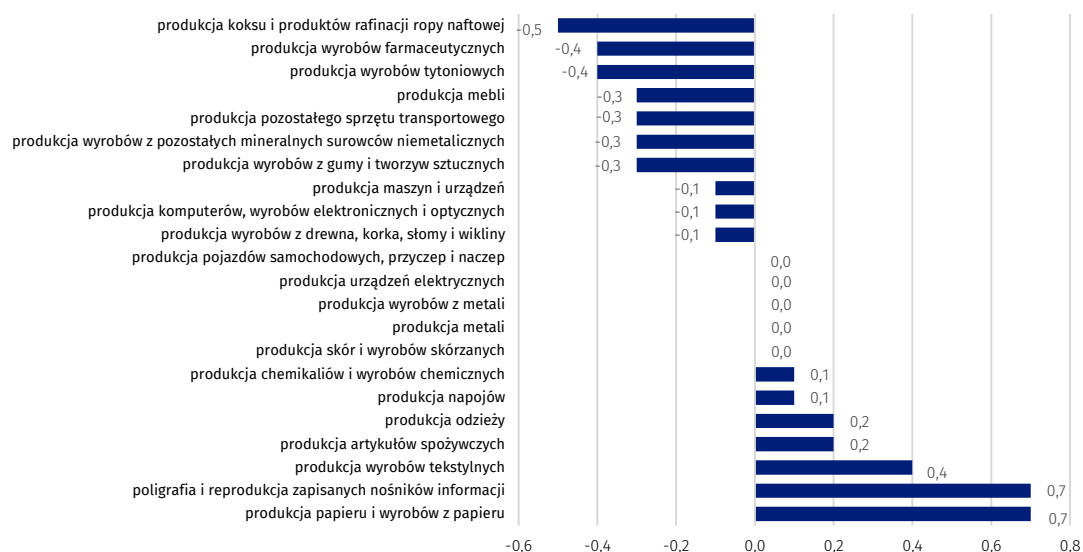
^{a)} Nazwa skrócona według PKD 2007

* Dane zmienione w stosunku do wcześniej opublikowanych.

Zmiany cen produkcji sprzedanej przemysłu w lipcu 2024 r. w porównaniu z czerwcem 2024 r.

Według wstępnych danych **ceny produkcji sprzedanej przemysłu** w lipcu 2024 r. utrzymały się na poziomie zbliżonym do notowanego w poprzednim miesiącu. Spadek cen zanotowano w sekcji **górnictwo i wydobywanie** – o 0,9%, w tym w górnictwie rud metali – o 3,3%, przy wzroście w wydobywaniu węgla kamiennego i węgla brunatnego (lignitu) – o 0,5%. W sekcji **przetwórstwo przemysłowe** ceny spadły o 0,1%.

Wykres 1. Zmiany cen w sekcji przetwórstwo przemysłowe według działów w lipcu 2024 r. w porównaniu z poprzednim miesiącem



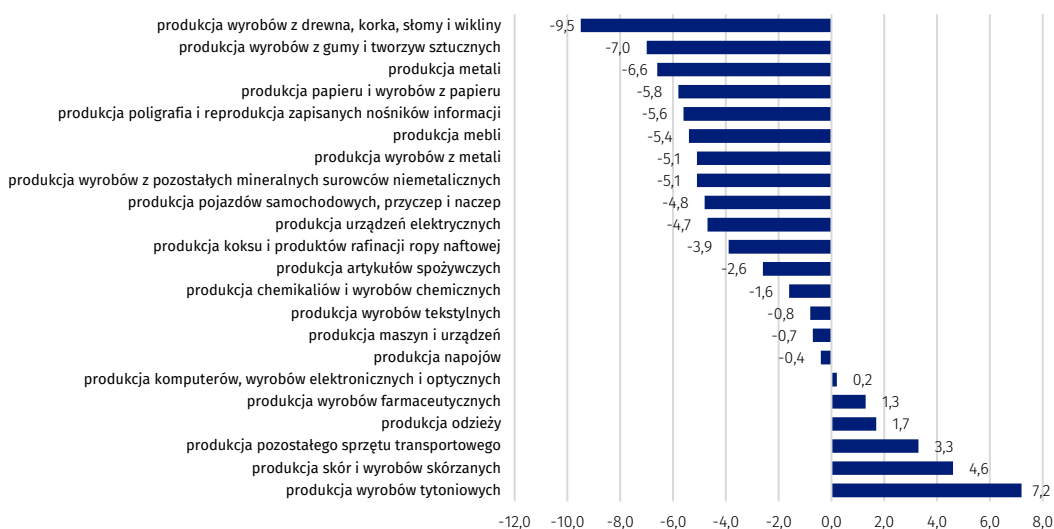
Spośród działów przetwórstwa przemysłowego w lipcu 2024 r. w stosunku do miesiąca poprzedniego najbardziej wzrosły ceny w zakresie poligrafii i reprodukcji zapisanych nośników informacji, a także produkcji papieru i wyrobów z papieru

Wzrost cen zanotowano natomiast w sekcji **wytwarzanie i zaopatrywanie w energię elektryczną, gaz, parę wodną i gorącą wodę** – o 0,5%, jak również w sekcji **dostawa wody; gospodarowanie ściekami i odpadami; rekultywacja** – o 0,2%.

Zmiany cen produkcji sprzedanej przemysłu w lipcu 2024 r. w porównaniu z lipcem 2023 r.

W lipcu 2024 r. **ceny produkcji sprzedanej przemysłu** w porównaniu z analogicznym miesiącem poprzedniego roku obniżono o 4,8%. Największy spadek cen odnotowano w sekcji **wytwarzanie i zaopatrywanie w energię elektryczną, gaz, parę wodną i gorącą wodę** – o 12,8%. Obniżono również ceny w sekcji **górnictwo i wydobywanie** – o 4,0%, w tym w wydobywaniu węgla kamiennego i węgla brunatnego (lignitu) – o 17,8%, przy wzroście w górnictwie rud metali – o 12,4%. W sekcji **przetwórstwo przemysłowe** ceny spadły o 3,9%.

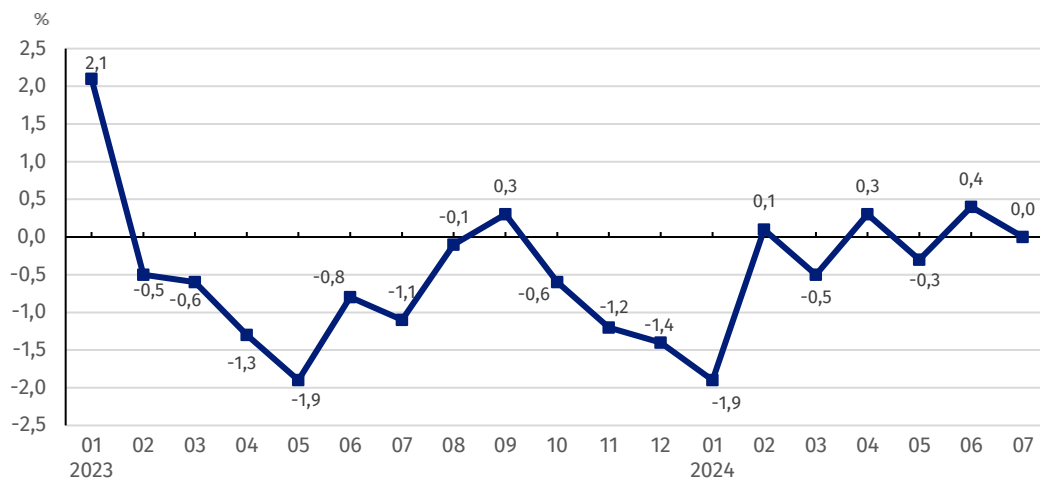
Wykres 2. Zmiany cen w sekcji przetwórstwo przemysłowe według działów w lipcu 2024 r. w porównaniu z analogicznym miesiącem ubiegłego roku



W lipcu 2024 r. w stosunku do analogicznego miesiąca poprzedniego roku najbardziej obniżono ceny produkcji wyrobów z drewna, korka, słomy i wikliny

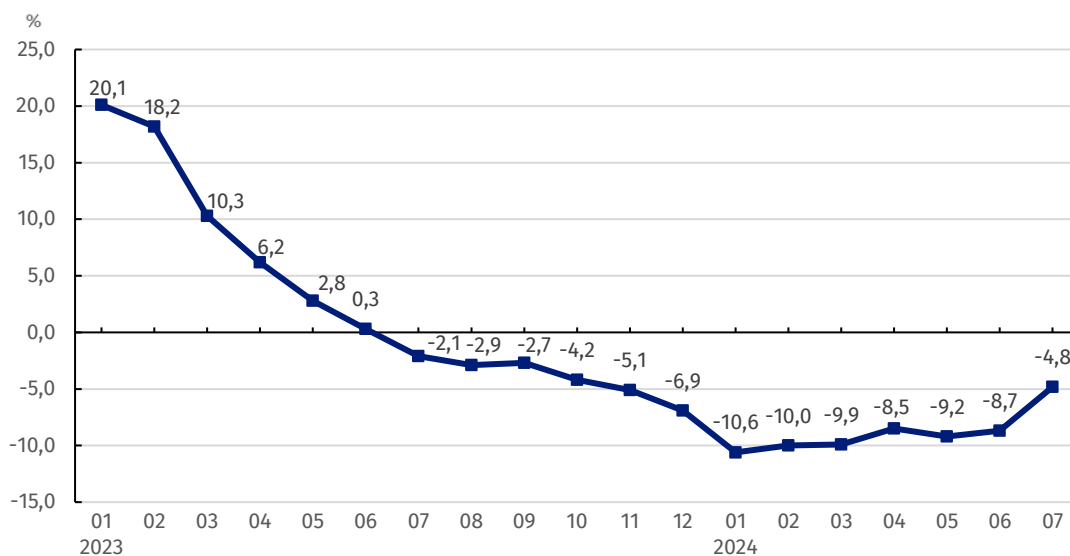
W skali roku wzrosły natomiast ceny w sekcji **dostawa wody; gospodarowanie ściekami i odpadami; rekultywacja** – o 3,8%.

Wykres 3. Zmiany cen produkcji sprzedanej przemysłu w latach 2023-2024 w porównaniu z poprzednim okresem



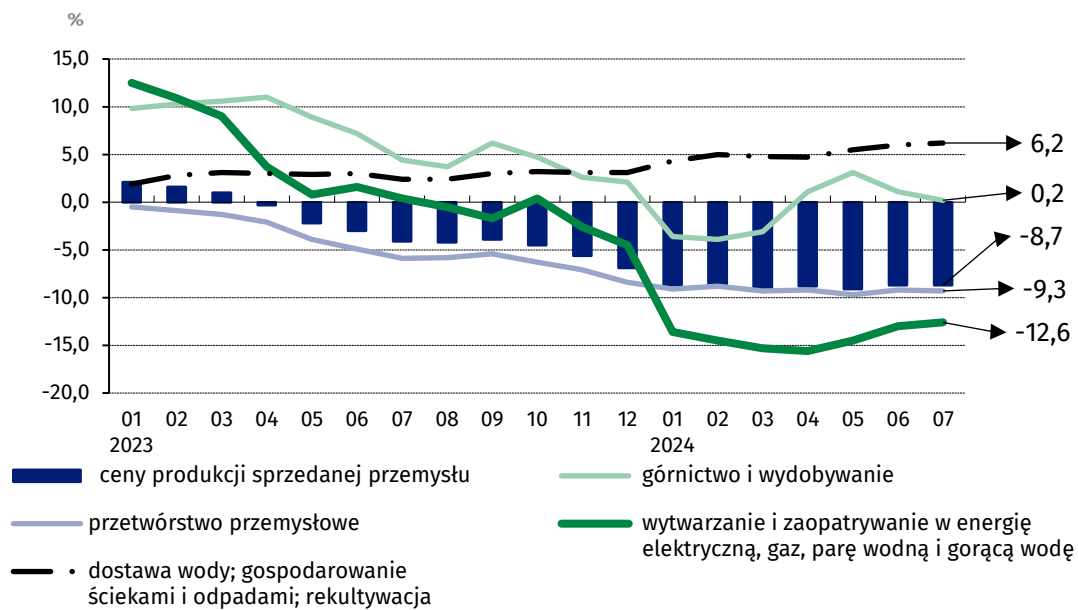
W lipcu 2024 r. ceny utrzymały się na poziomie zbliżonym do notowanego w poprzednim miesiącu.

Wykres 4. Zmiany cen produkcji sprzedanej przemysłu w latach 2023-2024 w porównaniu z analogicznym okresem poprzedniego roku



W lipcu 2024 r. zaobserwowano spadek dynamiki cen produkcji sprzedanej przemysłu w skali roku o 4,8%

Wykres 5. Zmiany cen produkcji sprzedanej przemysłu według sekcji PKD w latach 2023-2024 w porównaniu z grudniem 2022 r.



W przypadku cytowania danych Głównego Urzędu Statystycznego prosimy o zamieszczenie informacji: „Źródło danych GUS”, a w przypadku publikowania obliczeń dokonanych na danych opublikowanych przez GUS prosimy o zamieszczenie informacji: „Opracowanie własne na podstawie danych GUS”.

Opracowanie merytoryczne:

Departament Handlu i Usług

Dyrektor Ewa Adach - Stankiewicz

Tel: 22 608 31 24

Rozpowszechnianie:

Wydział Współpracy z Mediami

Tel. komórkowy: +48 695 255 032

Tel. stacjonarne: +48 22 608 38 04, +48 22 449 41 45,
+48 22 608 30 09

e-mail: obslugaprasowa@stat.gov.pl



stat.gov.pl



@GUS_STAT



@GlownyUrzadStatystyczny



gus_stat



glownyurządstatystycznygus



glownyurządstatystyczny

Powiązane opracowania

[Biuletyn Statystyczny](#)

[Informacje sygnałne](#)

Temat dostępny w bazach danych

[Dziedzinowa Baza Wiedzy Ceny](#)

[Bank Danych Makroekonomicznych](#)

[Wskaźniki cen \(Obszary tematyczne: Ceny, Handel\)](#)

Ważniejsze pojęcia dostępne w słowniku

[Wskaźnik cen produkcji sprzedanej przemysłu](#)