

# Wskaźniki cen produkcji sprzedanej przemysłu w czerwcu 2024 r.

18.07.2024 r.


**6,1%**

spadek cen producentów w przemyśle w porównaniu z czerwcem 2023 r.

Według wstępnych danych w czerwcu 2024 r. ceny produkcji sprzedanej przemysłu wzrosły w porównaniu do maja 2024 r. – o 0,1%, a spadły w stosunku do analogicznego miesiąca poprzedniego roku – o 6,1%.

Tablica 1. Wskaźniki cen produkcji sprzedanej przemysłu w maju i czerwcu 2024 r.

WYSZCZEGÓLNIENIE	05 2024		06 2024		01-06 2024	
	04 2024=100	analogiczny okres 2023=100	05 2024=100	12 2023=100	01-06 2023=100	
<b>OGÓŁEM</b>	99,7	93,0	93,9	100,1	97,8	91,3
Górnictwo i wydobywanie	102,0*	94,8*	94,5	98,2	99,2	90,5
Przetwórstwo przemysłowe	99,4*	93,7*	94,8	100,2	98,7	92,1
Wytwarzanie i zaopatrywanie w energię elektryczną, gaz, parę wodną i gorącą wodę <sup>a)</sup>	101,3*	85,3*	84,7	99,8	89,5	83,4
Dostawa wody; gospodarowanie ściekami i odpadami; rekultywacja <sup>a)</sup>	100,8*	102,5*	102,5	100,1	102,5	102,1

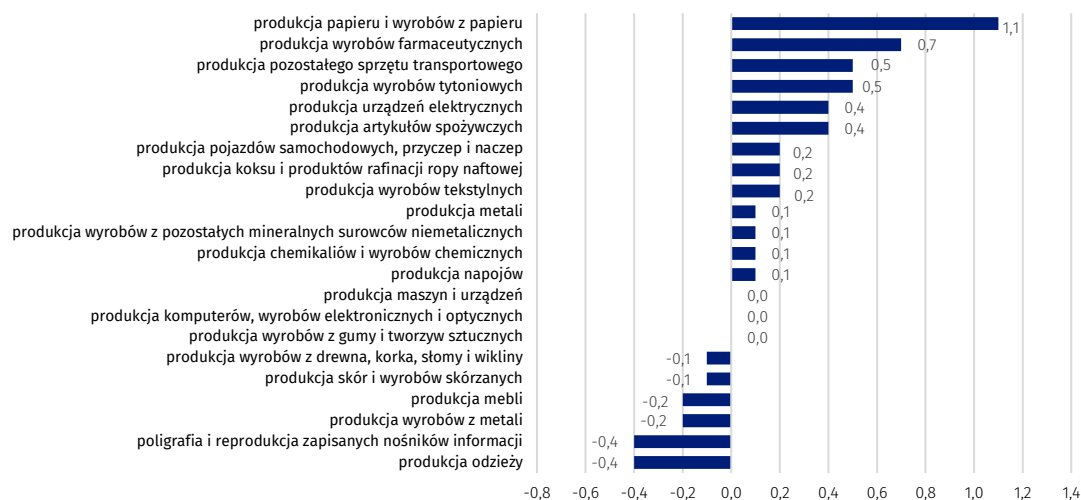
<sup>a)</sup> Nazwa skrócona według PKD 2007

\* Dane zmienione w stosunku do wcześniej opublikowanych.

## Zmiany cen produkcji sprzedanej przemysłu w czerwcu 2024 r. w porównaniu z majem 2024 r.

Według wstępnych danych **ceny produkcji sprzedanej przemysłu** w czerwcu 2024 r. były o 0,1% wyższe niż w maju 2024 r. Wzrost cen zanotowano w sekcji **dostawa wody; gospodarowanie ściekami i odpadami; rekultywacja** – o 0,1%. Podniesiono również ceny w sekcji przetwórstwo przemysłowe – o 0,2%.

**Wykres 1. Zmiany cen w sekcji przetwórstwo przemysłowe według działów w czerwcu 2024 r. w porównaniu z poprzednim miesiącem**



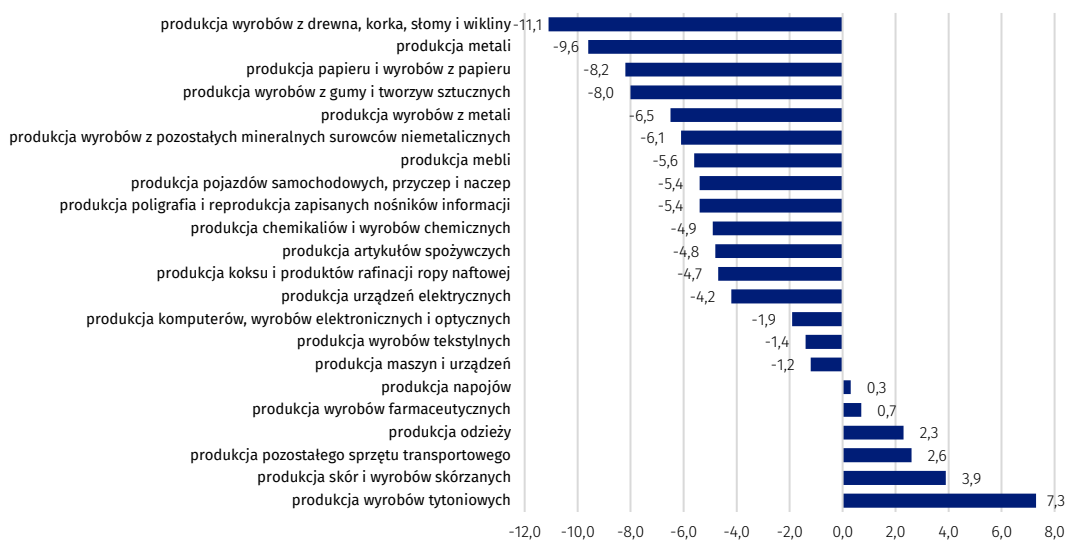
Spośród działów przetwórstwa przemysłowego w czerwcu 2024 r. w stosunku do miesiąca poprzedniego najbardziej wzrosły ceny produkcji papieru i wyrobów z papieru

Spadek cen zanotowano natomiast w sekcji **górnictwo i wydobywanie** – o 1,8%, w tym w górnictwie rud metali – o 2,1% oraz w wydobywaniu węgla kamiennego i węgla brunatnego (lignitu) – o 2,5%, jak również w sekcji **wytwarzanie i zaopatrywanie w energię elektryczną, gaz, parę wodną i gorącą wodę** – o 0,2%,

## Zmiany cen produkcji sprzedanej przemysłu w czerwcu 2024 r. w porównaniu z czerwcem 2023 r.

W czerwcu 2024 r. **ceny produkcji sprzedanej przemysłu** w porównaniu z analogicznym miesiącem poprzedniego roku obniżono – o 6,1%. Największy spadek cen odnotowano w sekcji **wytwarzanie i zaopatrywanie w energię elektryczną, gaz, parę wodną i gorącą wodę** – o 15,3%. Obniżono również ceny w sekcji **górnictwo i wydobywanie** – o 5,5%, w tym w wydobywaniu węgla kamiennego i węgla brunatnego (lignitu) – o 21,7%, przy wzroście w górnictwie rud metali – o 14,5%. W sekcji **przetwórstwo przemysłowe** ceny spadły – o 5,2%.

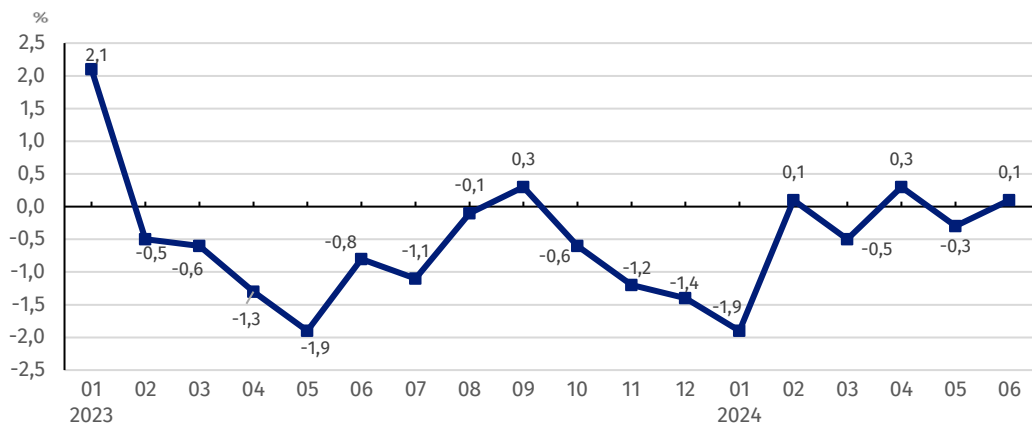
**Wykres 2. Zmiany cen w sekcji przetwórstwo przemysłowe według działów w czerwcu 2024 r. w porównaniu z analogicznym miesiącem ubiegłego roku**



W czerwcu 2024 r. w stosunku do analogicznego miesiąca poprzedniego roku najbardziej obniżono ceny produkcji wyrobów z drewna, korka, słomy i wikliny

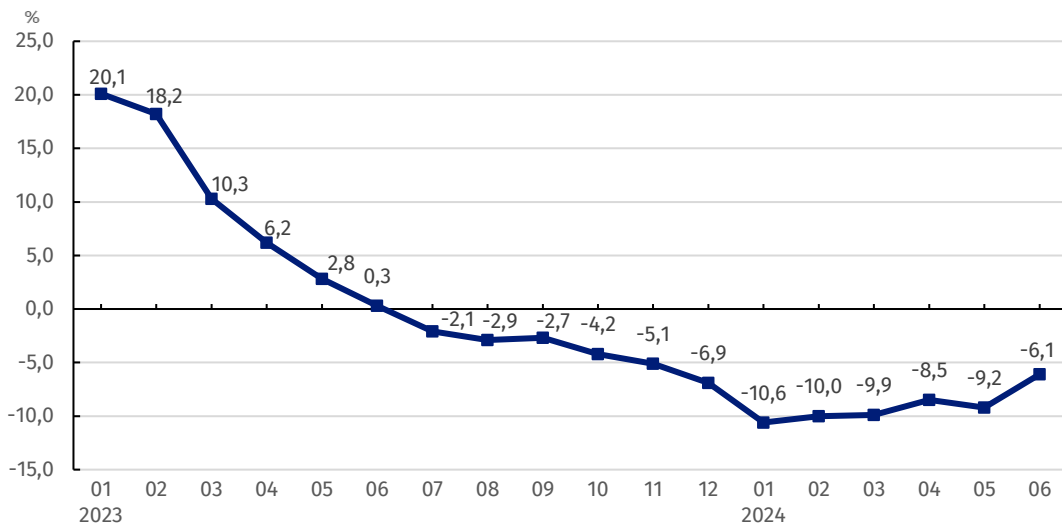
W skali roku wzrosły natomiast ceny w sekcji **dostawa wody; gospodarowanie ściekami i odpadami; rekultywacja** – o 2,5%.

**Wykres 3. Zmiany cen produkcji sprzedanej przemysłu w latach 2023-2024 w porównaniu z poprzednim okresem**



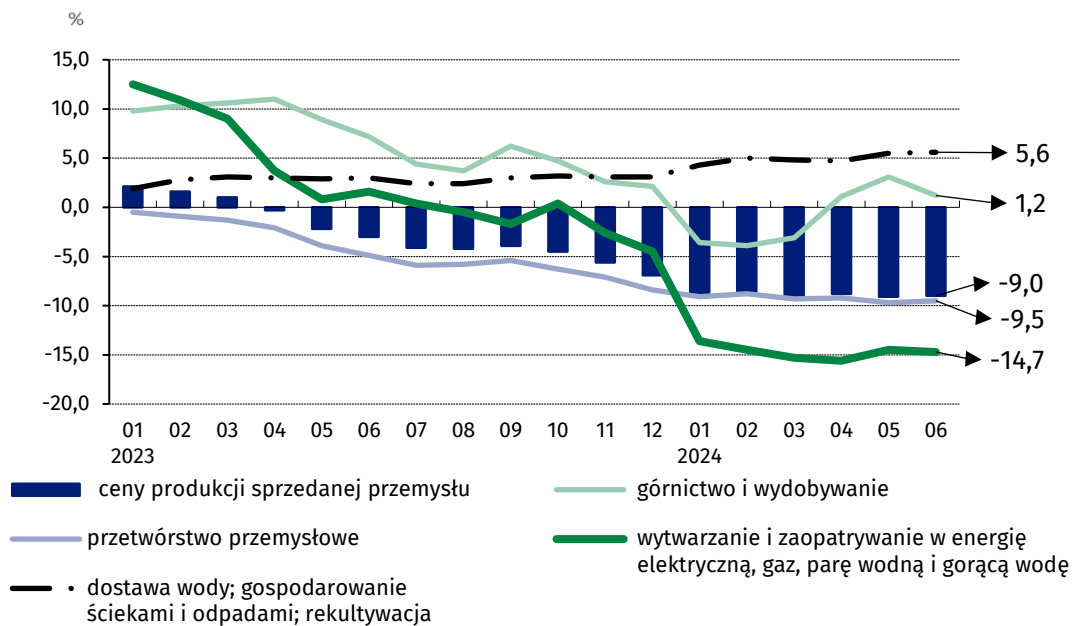
W czerwcu 2024 r. w stosunku do miesiąca poprzedniego zanotowano nieznaczny wzrost cen produkcji sprzedanej przemysłu o 0,1%

**Wykres 4. Zmiany cen produkcji sprzedanej przemysłu w latach 2023-2024 w porównaniu z analogicznym okresem poprzedniego roku**



W czerwcu 2024 r. zaobserwowano spadek dynamiki cen produkcji sprzedanej przemysłu w skali roku o 6,1%

**Wykres 5. Zmiany cen produkcji sprzedanej przemysłu według sekcji PKD w latach 2023-2024 w porównaniu z grudniem 2022 r.**



W przypadku cytowania danych Głównego Urzędu Statystycznego prosimy o zamieszczenie informacji: „Źródło danych GUS”, a w przypadku publikowania obliczeń dokonanych na danych opublikowanych przez GUS prosimy o zamieszczenie informacji: „Opracowanie własne na podstawie danych GUS”.

Opracowanie merytoryczne:

**Departament Handlu i Usług**

**Dyrektor Ewa Adach - Stankiewicz**

Tel: 22 608 31 24

Rozpowszechnianie:

**Wydział Współpracy z Mediami**

Tel. komórkowy: +48 695 255 032

Tel. stacjonarne: +48 22 608 38 04, +48 22 449 41 45,  
+48 22 608 30 09

**e-mail: [obslugaprasowa@stat.gov.pl](mailto:obslugaprasowa@stat.gov.pl)**



stat.gov.pl



@GUS\_STAT



@GlownyUrzadStatystyczny



gus\_stat



glownyurządstatystycznygus



glownyurządstatystyczny

#### **Powiązane opracowania**

[Biuletyn Statystyczny](#)

[Informacje sygnałne](#)

#### **Temat dostępny w bazach danych**

[Dziedzinowa Baza Wiedzy Ceny](#)

[Bank Danych Makroekonomicznych](#)

[Wskaźniki cen \(Obszary tematyczne: Ceny, Handel\)](#)

#### **Ważniejsze pojęcia dostępne w słowniku**

[Wskaźnik cen produkcji sprzedanej przemysłu](#)