

Wskaźniki cen produkcji sprzedanej przemysłu w maju 2024 r.

20.06.2024 r.


7,0%

spadek cen producentów w przemyśle w porównaniu z majem 2023 r.

Według wstępnych danych w maju 2024 r. ceny produkcji sprzedanej przemysłu spadły zarówno w porównaniu do kwietnia 2024 r. – o 0,3%, jak i do analogicznego miesiąca poprzedniego roku – o 7,0%.

Tablica 1. Wskaźniki cen produkcji sprzedanej przemysłu w kwietniu i maju 2024 r.

WYSZCZEGÓLNIENIE	04 2024		05 2024		01-05 2024	
	03 2024=100	analogiczny okres 2023=100	04 2024=100	12 2023=100	01-05 2023=100	
OGÓŁEM	100,3*	91,5*	93,0	99,7	97,7	90,8
Górnictwo i wydobywanie	104,3*	91,1*	94,5	101,7	100,7	89,6
Przetwórstwo przemysłowe	100,1*	92,5*	93,8	99,5	98,6	91,6
Wytwarzanie i zaopatrywanie w energię elektryczną, gaz, parę wodną i gorącą wodę ^{a)}	99,7*	82,6*	84,9	100,9	89,3	83,1
Dostawa wody; gospodarowanie ściekami i odpadami; rekultywacja ^{a)}	99,9*	101,6*	102,0	100,3	101,9	102,0

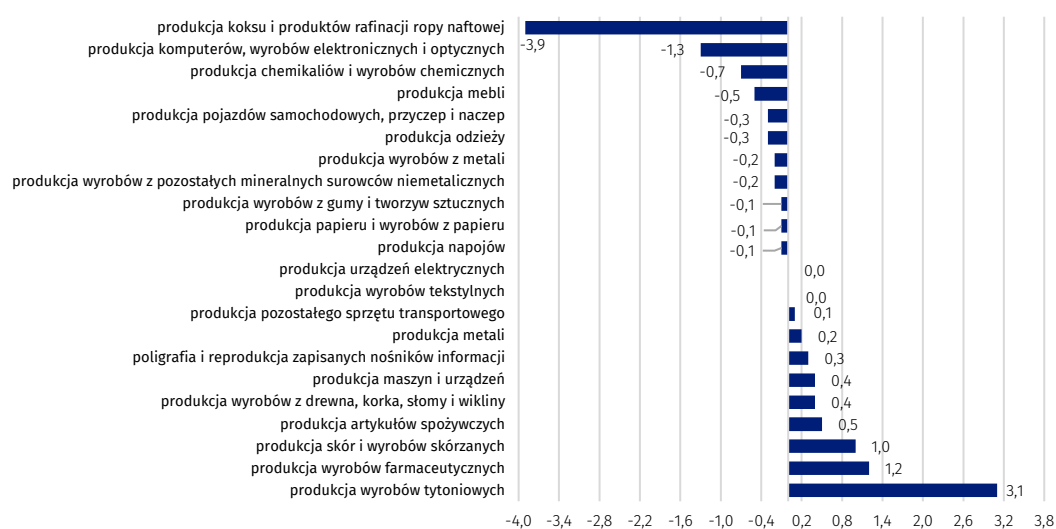
^{a)} Nazwa skrócona według PKD 2007

* Dane zmienione w stosunku do wcześniej opublikowanych.

Zmiany cen produkcji sprzedanej przemysłu w maju 2024 r. w porównaniu z kwietniem 2024 r.

Według wstępnych danych **ceny produkcji sprzedanej przemysłu** w maju 2024 r. były o 0,3% niższe niż w kwietniu 2024 r. Spadek cen w sekcji przetwórstwo przemysłowe wyniósł 0,5%, w tym największy zanotowano w produkcji koksu i produktów rafinacji ropy naftowej – o 3,9%.

Wykres 1. Zmiany cen w sekcji przetwórstwo przemysłowe według działów w maju 2024 r. w porównaniu z poprzednim miesiącem



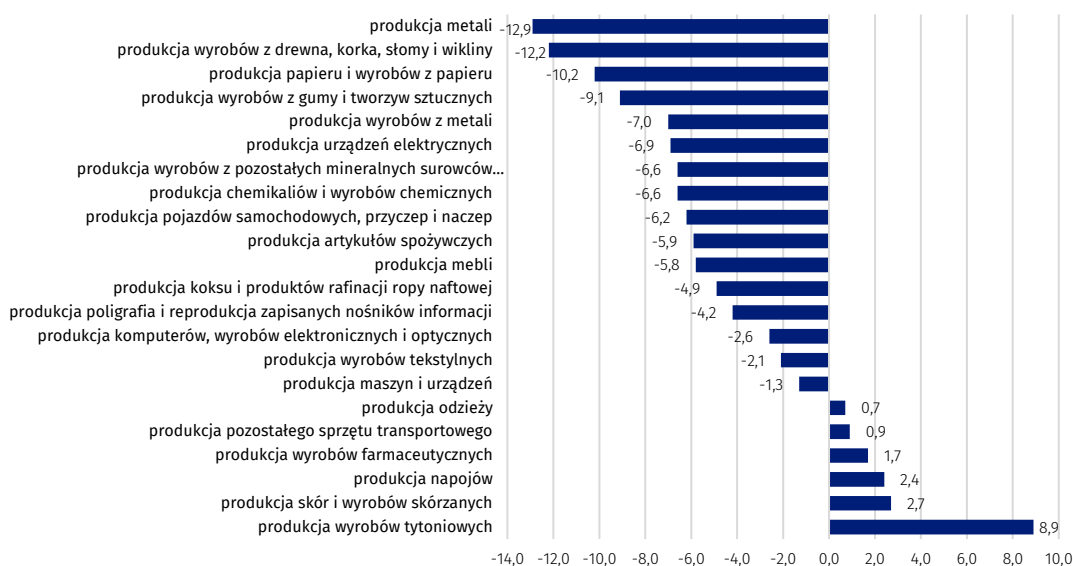
Spośród działów przetwórstwa przemysłowego w maju 2024 r. w stosunku do miesiąca poprzedniego najbardziej obniżono ceny produkcji koksu i produktów rafinacji ropy naftowej, a podniesiono produkcję wyrobów tytoniowych

Wzrost cen zanotowano natomiast w sekcji **górnictwo i wydobywanie** – o 1,7%, w tym w górnictwie rud metali – o 5,5%, przy spadku w wydobywaniu węgla kamiennego i węgla brunatnego (lignitu) – o 1,4%. W sekcji **wytwarzanie i zaopatrywanie w energię elektryczną, gaz, parę wodną i gorącą wodę** ceny wzrosły – o 0,9%, a w sekcji **dostawa wody; gospodarowanie ściekami i odpadami; rekultywacja** – o 0,3%.

Zmiany cen produkcji sprzedanej przemysłu w maju 2024 r. w porównaniu z majem 2023 r.

W maju 2024 r. **ceny produkcji sprzedanej przemysłu** w porównaniu z analogicznym miesiącem poprzedniego roku obniżono – o 7,0%. Największy spadek cen odnotowano w sekcji **wytwarzanie i zaopatrywanie w energię elektryczną, gaz, parę wodną i gorącą wodę** – o 15,1%. Obniżono również ceny w sekcji **górnictwo i wydobywanie** – o 5,5%, w tym w wydobywaniu węgla kamiennego i węgla brunatnego (lignitu) – o 21,9%, przy wzroście w górnictwie rud metali – o 16,0%. W sekcji **przetwórstwo przemysłowe** ceny spadły o 6,2%.

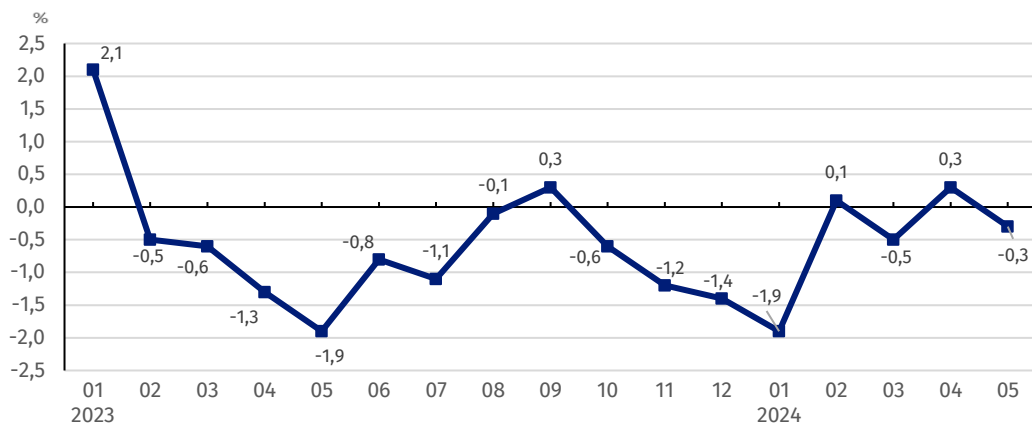
Wykres 2. Zmiany cen w sekcji przetwórstwo przemysłowe według działów w maju 2024 r. w porównaniu z analogicznym miesiącem ubiegłego roku



W maju 2024 r. w stosunku do analogicznego miesiąca poprzedniego roku najbardziej obniżono ceny produkcji metali

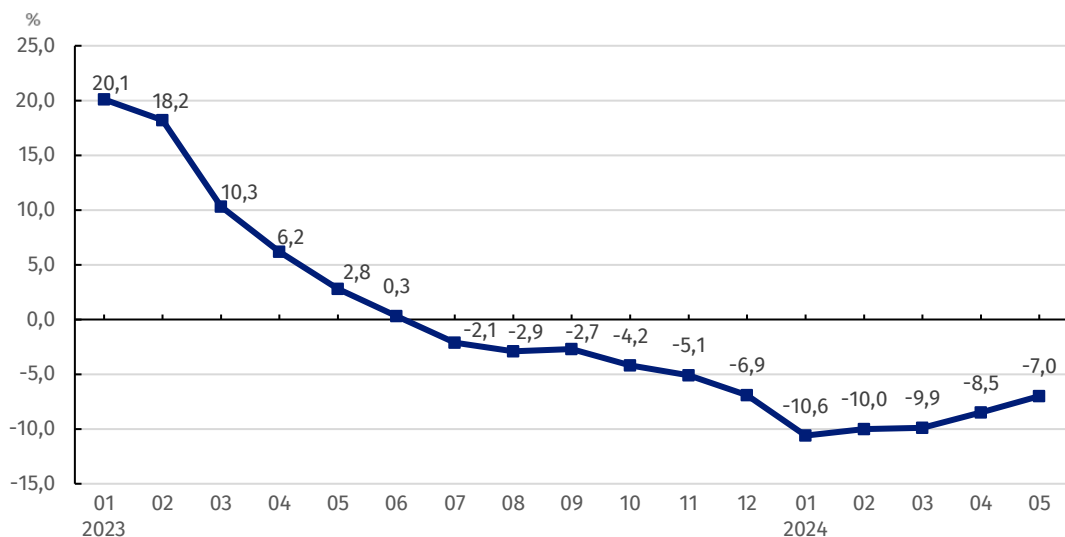
W skali roku wzrosły natomiast ceny w sekcji **dostawa wody; gospodarowanie ściekami i odpadami; rekultywacja** – o 2,0%.

Wykres 3. Zmiany cen produkcji sprzedanej przemysłu w latach 2023-2024 w porównaniu z poprzednim okresem



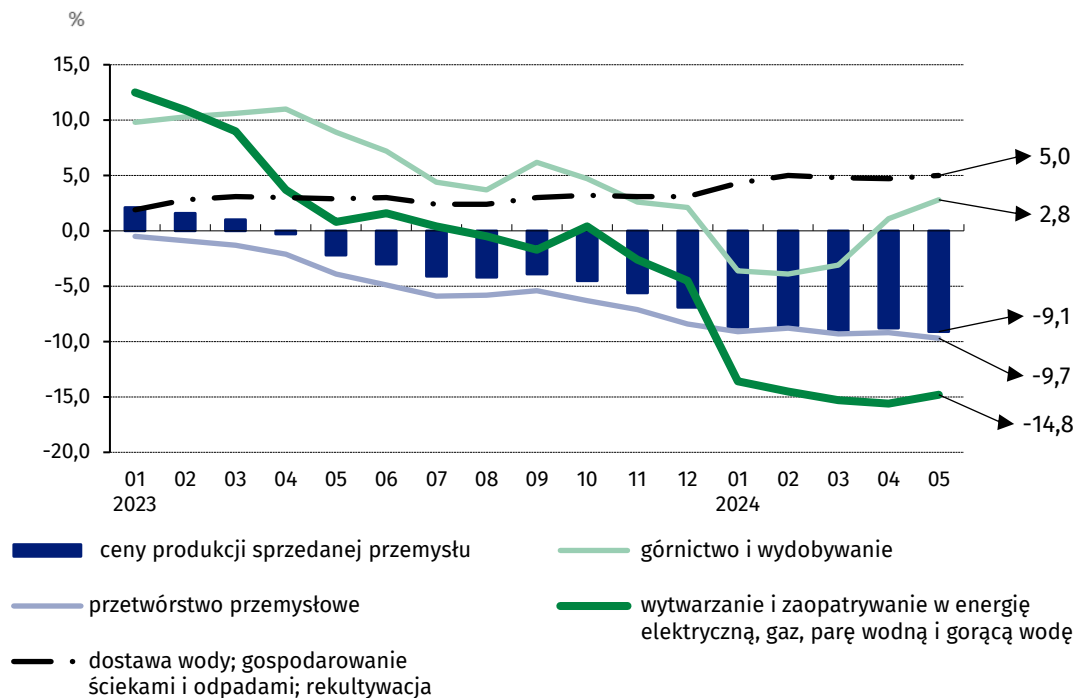
W maju 2024 r. w stosunku do miesiąca poprzedniego zanotowano spadek cen produkcji sprzedanej przemysłu o 0,3%

Wykres 4. Zmiany cen produkcji sprzedanej przemysłu w latach 2023-2024 w porównaniu z analogicznym okresem poprzedniego roku



W maju 2024 r. zaobserwowano spadek dynamiki cen produkcji sprzedanej przemysłu w skali roku o 7,0%

Wykres 5. Zmiany cen produkcji sprzedanej przemysłu według sekcji PKD w latach 2023-2024 w porównaniu z grudniem 2022 r.



W przypadku cytowania danych Głównego Urzędu Statystycznego prosimy o zamieszczenie informacji: „Źródło danych GUS”, a w przypadku publikowania obliczeń dokonanych na danych opublikowanych przez GUS prosimy o zamieszczenie informacji: „Opracowanie własne na podstawie danych GUS”.

Opracowanie merytoryczne:

Departament Handlu i Usług

Dyrektor Ewa Adach - Stankiewicz

Tel: 22 608 31 24

Rozpowszechnianie:

Wydział Współpracy z Mediami

Tel. komórkowy: +48 695 255 032

Tel. stacjonarne: +48 22 608 38 04, +48 22 449 41 45,
+48 22 608 30 09

e-mail: obslugaprasowa@stat.gov.pl



stat.gov.pl



@GUS_STAT



@GlownyUrzadStatystyczny



gus_stat



glownyurządstatystycznygus



glownyurządstatystyczny

Powiązane opracowania

[Biuletyn Statystyczny](#)

[Informacje sygnałne](#)

Temat dostępny w bazach danych

[Dziedzinowa Baza Wiedzy Ceny](#)

[Bank Danych Makroekonomicznych](#)

[Wskaźniki cen \(Obszary tematyczne: Ceny, Handel\)](#)

Ważniejsze pojęcia dostępne w słowniku

[Wskaźnik cen produkcji sprzedanej przemysłu](#)