

Wskaźniki cen produkcji sprzedanej przemysłu w kwietniu 2023 r.

22.05.2023 r.

 **6,8%**

wzrost cen producentów w przemyśle w porównaniu z kwietniem 2022 r.

Według wstępnych danych, ceny produkcji sprzedanej przemysłu w kwietniu 2023 r. spadły w stosunku do marca 2023 r. o 0,7%, a w porównaniu z analogicznym miesiącem poprzedniego roku wzrosły o 6,8%.

Tablica 1. Wskaźniki cen produkcji sprzedanej przemysłu w marcu i kwietniu 2023 r.

WYSZCZEGÓLNIENIE	03 2023		04 2023		01-04 2023	
	02 2023=100	analogiczny okres 2022=100	03 2023=100	12 2022=100	01-04 2022=100	
OGÓŁEM	99,4*	110,3*	106,8	99,3	100,3	113,6
Górnictwo i wydobywanie	100,3*	121,8*	117,5	100,3	110,9	124,2
Przetwórstwo przemysłowe	99,6*	104,7*	101,7	99,5	98,2	107,6
Wytwarzanie i zaopatrywanie w energię elektryczną, gaz, parę wodną i gorącą wodę ^a	98,3*	151,0*	142,7	97,9	106,7	158,5
Dostawa wody; gospodarowanie ściekami i odpadami; rekultywacja ^a	100,3*	104,4*	103,2	99,9	103,0	105,0

^{a)} Nazwa skrócona według PKD 2007

* Dane zmienione w stosunku do wcześniej opublikowanych.

Zmiany cen produkcji sprzedanej przemysłu w kwietniu 2023 r. w porównaniu z marcem 2023 r.

Według wstępnych danych, **ceny produkcji sprzedanej przemysłu** w kwietniu 2023 r. spadły o 0,7% w porównaniu z marcem 2023 r. Największy spadek cen zanotowano w sekcji **wytwarzanie i zaopatrzenie w energię elektryczną, gaz, parę wodną i gorącą wodę** o 2,1%. Niższe niż w marcu 2023 r. były również ceny w sekcji **przetwórstwo przemysłowe** o 0,5%. Spośród działów przetwórstwa przemysłowego najbardziej spadły ceny produkcji koks i produktów rafinacji ropy naftowej (o 3,5%). Obniżono także ceny produkcji m.in.: wyrobów z gumy i tworzyw sztucznych (o 1,1%), chemikaliów i wyrobów chemicznych (o 1,0%), mebli (o 0,9%), urządzeń elektrycznych (o 0,8%), papieru i wyrobów z papieru (o 0,7%), wyrobów z drewna, korka, słomy i wikliny, a także poligrafii i reprodukcji zapisanych nośników informacji (po 0,6%), wyrobów z metali (o 0,5%), metali (o 0,4%), wyrobów tekstylnych oraz wyrobów z pozostałych mineralnych surowców niemetalicznych, jak również maszyn i urządzeń (po 0,3%), artykułów spożywczych i pozostałego sprzętu transportowego (po 0,2%), wyrobów tytoniowych oraz wyrobów farmaceutycznych (po 0,1%). Ceny produkcji komputerów, wyrobów elektronicznych i optycznych ukształtowały się na poziomie zbliżonym do zanotowanego w ubiegłym miesiącu. Wyższe niż w marcu 2023 r. były natomiast ceny produkcji m.in.: odzieży (o 0,1%), skór i wyrobów skórzanych (o 0,4%), pojazdów samochodowych, przyczep i naczep (o 0,5%), a także napojów (o 1,0%). W sekcji **dostawa wody; gospodarowanie ściekami i odpadami; rekultywacja** ceny spadły o 0,1%, natomiast w sekcji **górnictwo i wydobywanie** odnotowano wzrost cen o 0,3%, w tym w wydobywaniu węgla kamiennego i węgla brunatnego (lignitu) o 2,2%, przy spadku cen w górnictwie rud metali o 2,2%.

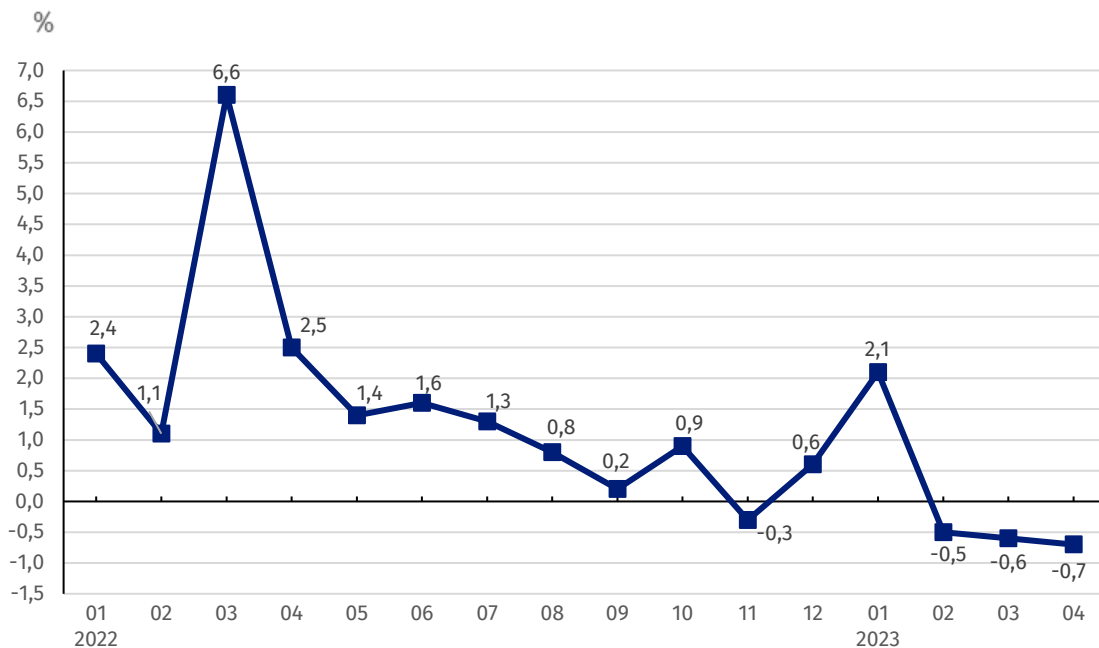
Zmiany cen produkcji sprzedanej przemysłu w kwietniu 2023 r. w porównaniu z kwietniem 2022 r.

W kwietniu 2023 r. **ceny produkcji sprzedanej przemysłu** w porównaniu z analogicznym miesiącem poprzedniego roku podniesiono o 6,8%. Ceny były wyższe niż przed rokiem we wszystkich sekcjach przemysłu. Największy wzrost odnotowano w sekcji **wytwarzanie i zaopatrzenie w energię elektryczną, gaz, parę wodną i gorącą wodę** o 42,7%. W sekcji **górnictwo i wydobywanie** ceny wzrosły o 17,5%, w tym w wydobywaniu węgla kamiennego i węgla brunatnego (lignitu) o 41,1%, przy spadku cen w górnictwie rud metali o 9,9%. W sekcji **dostawa wody; gospodarowanie ściekami i odpadami; rekultywacja** ceny w skali roku wzrosły o 3,2%. W sekcji **przetwórstwo przemysłowe** ceny podwyższono o 1,7%, w tym najbardziej w produkcji napojów (o 15,5%). Wyższe niż przed rokiem były również ceny produkcji: wyrobów z pozostałych mineralnych surowców niemetalicznych (o 11,8%), wyrobów farmaceutycznych (o 8,9%), urządzeń elektrycznych (o 8,7%), artykułów spożywczych (o 8,6%), wyrobów tytoniowych (o 8,5%), skór i wyrobów skórzanych (o 8,4%), pojazdów samochodowych, przyczep i naczep (o 6,5%), mebli (o 5,3%), poligrafii i reprodukcji zapisanych nośników informacji (o 5,2%). Podniesiono także ceny produkcji m.in. papieru i wyrobów z papieru (o 5,0%), odzieży oraz maszyn i urządzeń (po 3,6%), wyrobów z drewna, korka, słomy i wikliny (o 2,5%), pozostałego sprzętu transportowego (o 2,4%), komputerów, wyrobów elektronicznych i optycznych (o 2,0%), wyrobów tekstylnych (o 1,6%), wyrobów z metali (o 1,1%), wyrobów z gumy i tworzyw sztucznych (o 0,6%). Spadły natomiast ceny w produkcji chemikaliów i wyrobów chemicznych (o 4,0%), metali (o 11,3%) oraz koks i produktów rafinacji ropy naftowej (o 21,3%).

Spośród działów przetwórstwa przemysłowego w kwietniu br. w stosunku do miesiąca poprzedniego największy spadek cen odnotowano w produkcji koks i produktów rafinacji ropy naftowej, natomiast największy wzrost cen w produkcji napojów

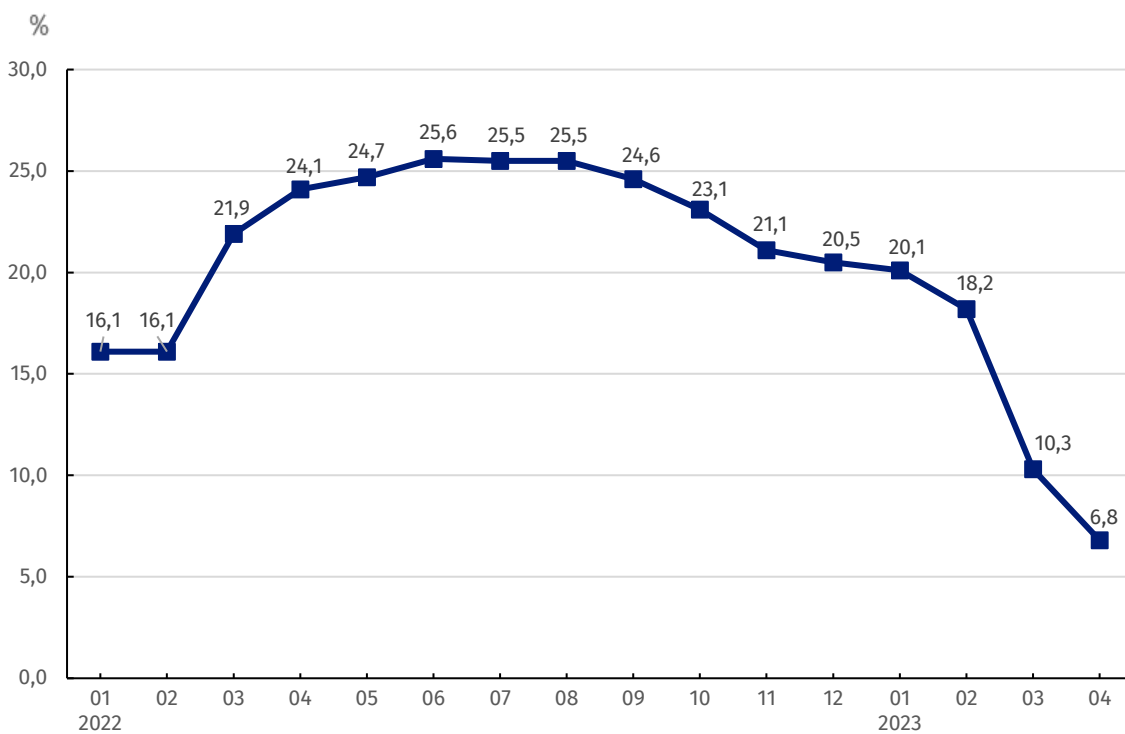
Spośród działów przetwórstwa przemysłowego w kwietniu 2023 r. w stosunku do analogicznego miesiąca poprzedniego roku najbardziej wzrosły ceny produkcji napojów

Wykres 1. Zmiany cen produkcji sprzedanej przemysłu w latach 2022-2023 w stosunku do okresu poprzedniego



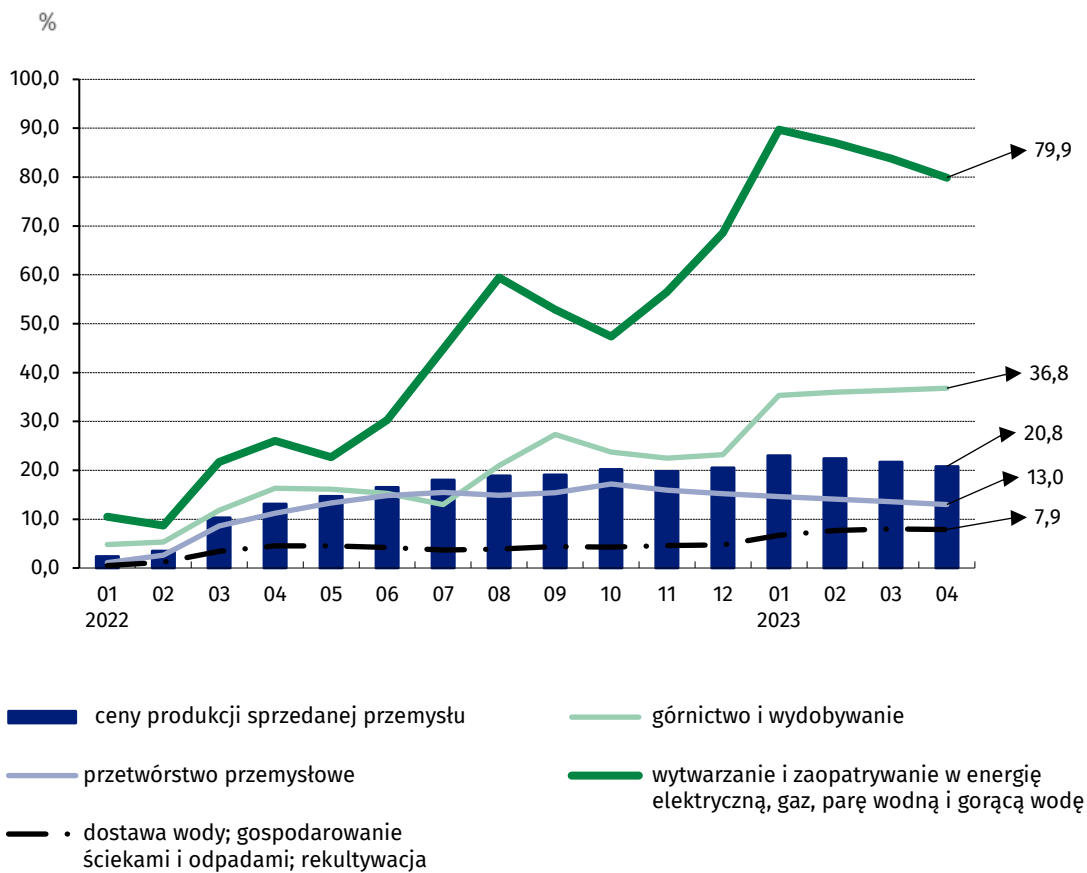
W kwietniu 2023 r. w stosunku do marca 2023 r. zanotowano spadek cen produkcji sprzedanej przemysłu o 0,7%

Wykres 2. Zmiany cen produkcji sprzedanej przemysłu w latach 2022-2023 w stosunku do analogicznego okresu roku poprzedniego



W kwietniu 2023 r. zaobserwowano znaczne spowolnienie dynamiki wzrostu cen w skali roku

Wykres 3. Zmiany cen produkcji sprzedanej przemysłu według sekcji PKD w latach 2022-2023 w stosunku do grudnia 2021 r.



W przypadku cytowania danych Głównego Urzędu Statystycznego prosimy o zamieszczenie informacji: „Źródło danych GUS”, a w przypadku publikowania obliczeń dokonanych na danych opublikowanych przez GUS prosimy o zamieszczenie informacji: „Opracowanie własne na podstawie danych GUS”.

Opracowanie merytoryczne:
Departament Handlu i Usług

Dyrektor Ewa Adach-Stankiewicz
Tel: 22 608 31 24

Wydział Współpracy z Mediami

Tel: 22 608 38 04

e-mail: obslugaprasowa@stat.gov.pl

Rzeczposzechnianie:
Rzecznik Prasowy Prezesa GUS

Karolina Banaszek
Tel: 695 255 011



www.stat.gov.pl



[@GUS_STAT](https://twitter.com/GUS_STAT)



[@GlownyUrzadStatystyczny](https://www.facebook.com/GlownyUrzadStatystyczny)



[gus_stat](https://www.instagram.com/gus_stat)



[glownyurządstatystycznygus](https://www.youtube.com/glownyurządstatystycznygus)



[glownyurządstatystyczny](https://www.linkedin.com/company/glownyurządstatystyczny)

Powiązane opracowania

[Biuletyn Statystyczny](#)

[Informacje sygnałne](#)

Temat dostępny w bazach danych

[Dziedzinowa Baza Wiedzy Ceny](#)

[Bank Danych Makroekonomicznych](#)

[Wskaźniki cen \(Obszary tematyczne: Ceny, Handel\)](#)

Ważniejsze pojęcia dostępne w słowniku

[Wskaźnik cen produkcji sprzedanej przemysłu](#)