

# Wskaźniki cen produkcji sprzedanej przemysłu w maju 2022 r.

21.06.2022 r.

 **24,7%**

wzrost cen producentów w przemyśle w porównaniu z majem 2021 r.

Według wstępnych danych, ceny produkcji sprzedanej przemysłu w maju 2022 r. wzrosły w stosunku do kwietnia 2022 r. o 1,3%, a w porównaniu z analogicznym miesiącem poprzedniego roku - o 24,7%.

Tablica 1. Wskaźniki cen produkcji sprzedanej przemysłu w kwietniu i maju 2022 r.

WYSZCZEGÓLNIENIE	04 2022		05 2022		01-05 2022	
	03 2022=100	analogiczny okres 2021=100	04 2022=100	12 2021=100	01-05 2021=100	
<b>OGÓŁEM</b>	<b>102,5*</b>	<b>124,1*</b>	<b>124,7</b>	<b>101,3</b>	<b>114,6</b>	<b>120,6</b>
Górnictwo i wydobywanie	104,0*	129,2*	124,3	99,7	116,0	125,0
Przetwórstwo przemysłowe	102,4*	121,2*	122,1	101,5	112,9	118,2
Wytwarzanie i zaopatrywanie w energię elektryczną, gaz, parę wodną i gorącą wodę <sup>a</sup>	103,5*	145,5*	145,4	100,6	126,8	137,7
Dostawa wody; gospodarowanie ściekami i odpadami; rekultywacja <sup>a</sup>	101,1*	107,6*	107,0	100,0	104,5	106,1

<sup>a)</sup> Nazwa skrócona według PKD 2007

\* Dane zmienione w stosunku do wcześniej opublikowanych.

## Zmiany cen produkcji sprzedanej przemysłu w maju 2022 r. w porównaniu z kwietniem 2022 r.

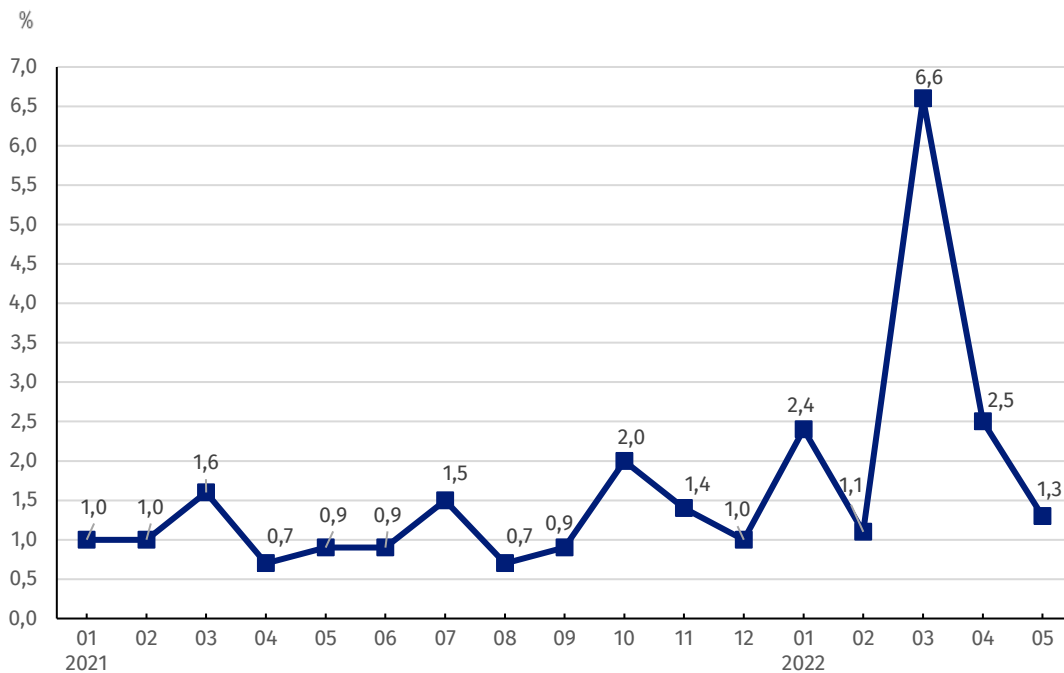
Według wstępnych danych, **cenę produkcji sprzedanej przemysłu** w maju 2022 r. były o 1,3% wyższe niż w kwietniu 2022 r. Największy wzrost cen zanotowano w sekcji **przetwórstwo przemysłowe** o 1,5%, przy różnokierunkowych zmianach cen w poszczególnych działach tej sekcji. Najbardziej wzrosły ceny produkcji koksu i produktów rafinacji ropy naftowej (o 4,4%). Wyższe niż w poprzednim miesiącu były również ceny produkcji, m.in.: metali (o 3,6%), artykułów spożywczych (o 2,1%), papieru i wyrobów z papieru (o 1,8%), skór i wyrobów skórzanych (o 1,6%), napojów (o 1,4%), wyrobów z drewna, korka, słomy i wikliny (o 1,3%), wyrobów z gumy i tworzyw sztucznych (o 1,2%), wyrobów z pozostałych mineralnych surowców niemetalicznych (o 1,1%), chemikaliów i wyrobów chemicznych (o 0,9%), pojazdów samochodowych, przyczep i naczep oraz pozostałego sprzętu transportowego (po 0,7%), poligrafii i reprodukcji zapisanych nośników informacji (o 0,5%), wyrobów z metali, jak również mebli (po 0,4%), urządzeń elektrycznych oraz maszyn i urządzeń (po 0,3%), wyrobów tekstylnych, a także komputerów, wyrobów elektronicznych i optycznych (po 0,2%). Spadły natomiast ceny produkcji wyrobów tytoniowych (o 0,1%), odzieży (o 0,2%) i wyrobów farmaceutycznych (o 0,3%). Ceny w sekcji **wytwarzanie i zaopatrywanie w energię elektryczną, gaz, parę wodną i gorącą wodę** wzrosły o 0,6%, a w sekcji **dostawa wody; gospodarowanie ściekami i odpadami; rekultywacja** ukształtowały się na poziomie zbliżonym do zanotowanego w poprzednim miesiącu. Ceny w sekcji **górnictwo i wydobywanie** spadły o 0,3%, w tym w górnictwie rud metali - o 6,8%, przy wzroście cen wydobywania węgla kamiennego i węgla brunatnego (lignitu) - o 4,9%.

## Zmiany cen produkcji sprzedanej przemysłu w maju 2022 r. w porównaniu z majem 2021 r.

W maju 2022 r. **cenę produkcji sprzedanej przemysłu** w porównaniu z majem 2021 r. podniesiono o 24,7%. Ceny były wyższe niż przed rokiem we wszystkich sekcjach przemysłu. Największy wzrost cen odnotowano w sekcji **wytwarzanie i zaopatrywanie w energię elektryczną, gaz, parę wodną i gorącą wodę** - o 45,4%. W sekcji **górnictwo i wydobywanie** ceny wzrosły o 24,3%, w tym w wydobywaniu węgla kamiennego i węgla brunatnego (lignitu) o 48,9%, a w górnictwie rud metali - o 4,6%. W sekcji **przetwórstwo przemysłowe** ceny podwyższono o 22,1%, w tym najbardziej w produkcji koksu i produktów rafinacji ropy naftowej (o 93,4%). Wyższe niż przed rokiem były również ceny produkcji, m.in.: metali (o 45,3%), chemikaliów i wyrobów chemicznych (o 34,5%), artykułów spożywczych (o 27,1%), wyrobów z drewna, korka, słomy i wikliny (o 25,7%), papieru i wyrobów z papieru (o 23,0%), wyrobów z pozostałych mineralnych surowców niemetalicznych (o 17,0%), wyrobów z metali (o 14,1%), wyrobów z gumy i tworzyw sztucznych (o 13,7%), mebli (o 10,5%), urządzeń elektrycznych (o 9,5%), napojów (o 8,9%), wyrobów tytoniowych (o 7,8%), skór i wyrobów skórzanych (o 7,7%), pozostałego sprzętu transportowego (o 6,4%), wyrobów tekstylnych (o 5,5%), pojazdów samochodowych, przyczep i naczep (o 5,4%), maszyn i urządzeń (o 4,8%), poligrafii i reprodukcji zapisanych nośników informacji (o 2,4%), komputerów, wyrobów elektronicznych i optycznych (o 2,1%), odzieży (o 1,2%) oraz wyrobów farmaceutycznych (o 0,3%). W sekcji **dostawa wody; gospodarowanie ściekami i odpadami; rekultywacja** w skali roku ceny wzrosły o 7,0%.

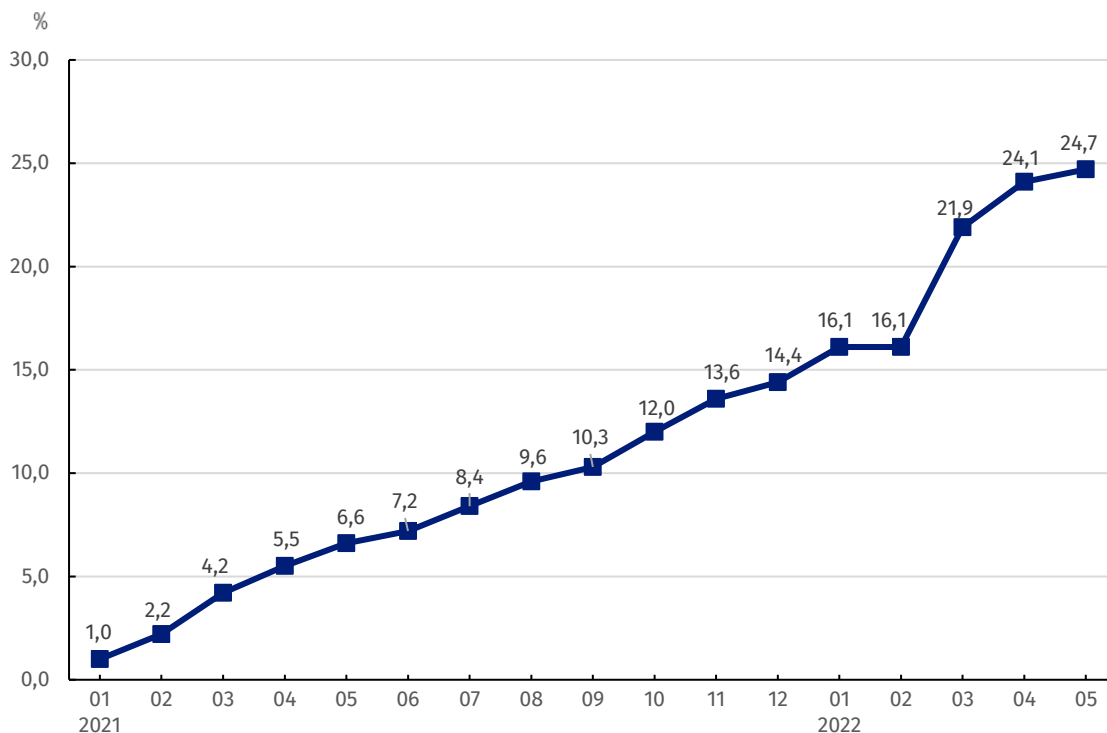
Spośród działów przetwórstwa przemysłowego w maju 2022 r. w stosunku do miesiąca poprzedniego, jak również do analogicznego miesiąca ubiegłego roku najbardziej wzrosły ceny produkcji koksu i produktów rafinacji ropy naftowej

**Wykres 1. Zmiany cen produkcji sprzedanej przemysłu w latach 2021-2022 w stosunku do okresu poprzedniego**



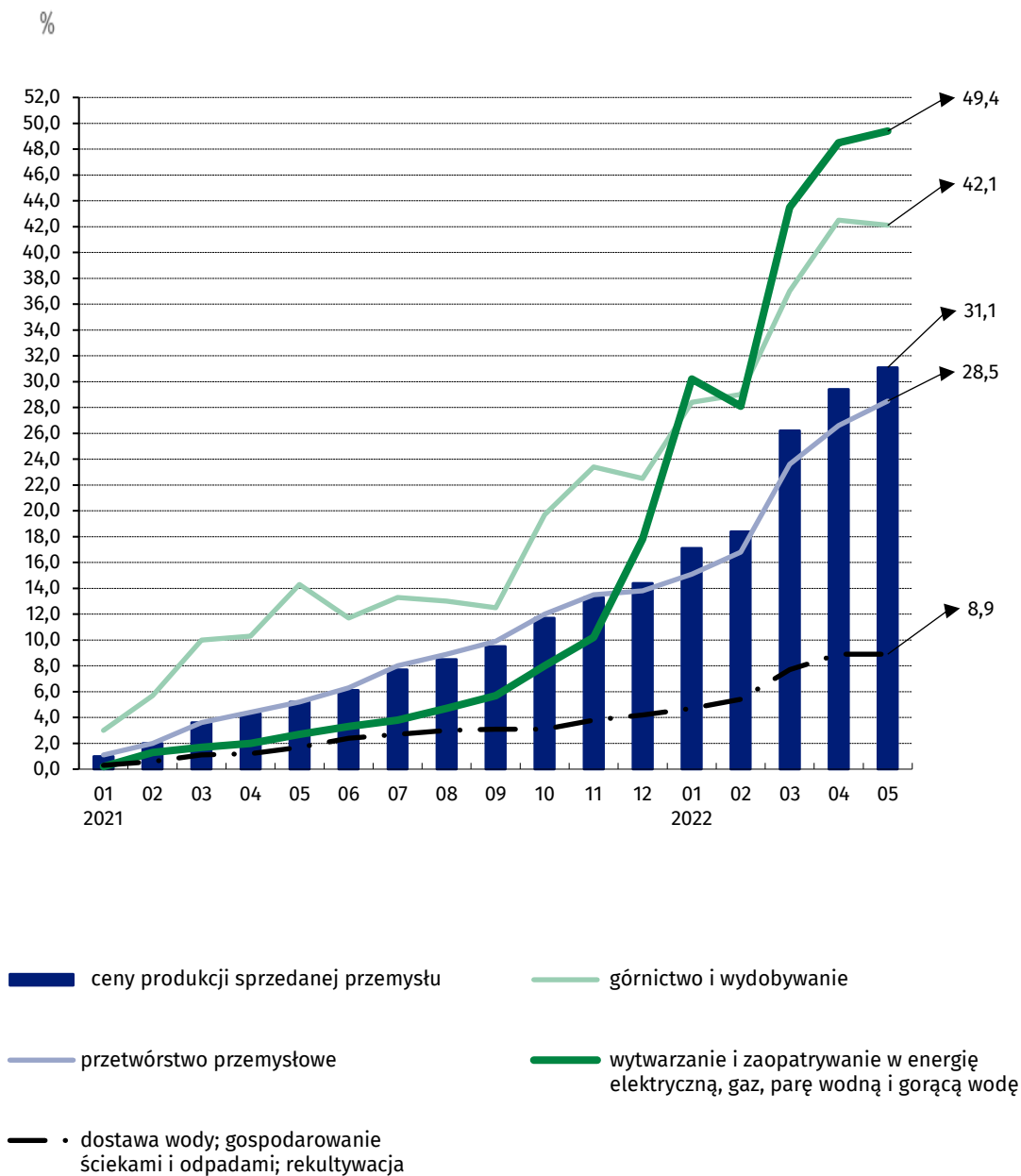
W maju 2022 r. wzrost cen produkcji sprzedanej przemysłu był znacznie wolniejszy niż w dwóch poprzednich miesiącach

**Wykres 2. Zmiany cen produkcji sprzedanej przemysłu w latach 2021-2022 w stosunku do analogicznego okresu roku poprzedniego**



W maju 2022 r. wzrost cen produkcji sprzedanej przemysłu w skali roku był nieznacznie wyższy niż w kwietniu 2022 r.

**Wykres 3. Zmiany cen produkcji sprzedanej przemysłu według sekcji PKD w latach 2021-2022 w stosunku do grudnia 2020 r.**



W przypadku cytowania danych Głównego Urzędu Statystycznego prosimy o zamieszczenie informacji: „Źródło danych GUS”, a w przypadku publikowania obliczeń dokonanych na danych opublikowanych przez GUS prosimy o zamieszczenie informacji: „Opracowanie własne na podstawie danych GUS”.

Opracowanie merytoryczne:  
**Departament Handlu i Usług**

**Dyrektor Ewa Adach-Stankiewicz**  
Tel: 22 608 31 24

**Wydział Współpracy z Mediami**

Tel: 22 608 38 04

**e-mail: [obslugaprasowa@stat.gov.pl](mailto:obslugaprasowa@stat.gov.pl)**

Rozpowszechnianie:  
**Rzecznik Prasowy Prezesa GUS**

**Karolina Banaszek**  
Tel: 695 255 011

-  [www.stat.gov.pl](http://www.stat.gov.pl)
-  [@GUS\\_STAT](https://twitter.com/GUS_STAT)
-  [@GlownyUrzadStatystyczny](https://www.facebook.com/GlownyUrzadStatystyczny)
-  [gus\\_stat](https://www.instagram.com/gus_stat)
-  [glownyurządstatystycznygus](https://www.youtube.com/glownyurządstatystycznygus)
-  [glownyurządstatystyczny](https://www.linkedin.com/company/glownyurządstatystyczny)

#### **Powiązane opracowania**

[Biuletyn Statystyczny](#)

[Informacje sygnałne](#)

#### **Temat dostępny w bazach danych**

[Dziedzinowa Baza Wiedzy Ceny](#)

[Bank Danych Makroekonomicznych](#)

[Wskaźniki cen \(Obszary tematyczne: Ceny, Handel\)](#)

#### **Ważniejsze pojęcia dostępne w słowniku**

[Wskaźnik cen produkcji sprzedanej przemysłu](#)